



Costruções e Serviço Ltda

PROJEMAQ CONSTRUÇÕES E SERVIÇOS LTDA-ME

CNPJ: 21.784.773/0001-86

Av. Comandante Vital Rolim, 1475 Sala 101, Centro

Cajazeiras - PB, CEP: 58900-000

Fone: (83) 9166 - 1140.9904 - 5974.9611 - 2542

e-mail: projemaq86@hotmail.com



PROJEMAQ CONSTRUÇÕES E SERVIÇOS LTDA

CNPJ: 21.784.773/0001 – 86

AV. COMANDANTE VITAL ROLIM CENTRO, Nº

101, CAJAZEIRAS – PB

PREFEITURA MUNICIPAL DE LIVRAMENTO -

PB.

TOMADA DE PREÇO Nº 007/2022

PROPOSTA DE PREÇO

000001



Costruções e Serviço Ltda

PROJEMAQ CONSTRUÇÕES E SERVIÇOS LTDA-ME

CNPJ: 21.784.773/0001-86

Av. Comandante Vital Rolim, 1475 Sala 101, Centro

Cajazeiras - PB, CEP: 58900-000

Fone: (83) 9166 - 1140.9904 - 5974.9611 - 2542

e-mail: projemaq86@hotmail.com



CARTA PROPOSTA DE PREÇOS

Apresentamos a V.Sª. A nossa proposta de preços referente à **TOMADA DE PREÇO Nº 007/2022**, preço total de **144.276,50** (Cento e Quarenta e Quatro Mil Duzentos e Setenta e Seis reais e Cinquenta Centavos) **PRAZO DA OBRA 120 DIAS.**

Caso nos seja adjudicado o objeto da presente licitação, nos comprometemos a assinar o contrato no prazo determinado no documento de convocação, indicando para esse fim o Sr. **FRANCISCO DE ASSIS GONÇALVES DE SANTANA**, C.P.F. nº **029.915.444-06**, como sócio da empresa.

Informamos que o prazo de validade da nossa proposta é de 60 (Sessenta) dias corridos, a contar da data de abertura da licitação.

Finalizando, **DECLARAMOS** que assumimos inteira responsabilidade pela execução dos serviços objeto deste Edital e que serão executados conforme exigência editalícia e contratual, e que serão iniciados dentro do prazo de até 10 (Dez) dias consecutivos, contados a partir da data de recebimento da Ordem de Serviço.

Cajazeiras - PB, 17 de Março de 2022.

FRANCISCO DE ASSIS GONÇALVES DE SANTANA


Sócio

CPF. Nº 029.915.444-06

GETULIO DE MOURA SANTOS
ENGENHEIRO CIVIL
CREA: 060053749-8

000002

RESUMO DO ORÇAMENTO



OBRA:	AMPLIAÇÃO DA ESCOLA GEORGINA JOSEFA DE SOUZA	DATA : 18/03/2022	L.S. Hora: 115,81%
DESCRIÇÃO:	AMPLIAÇÃO DA ESCOLA GEORGINA JOSEFA DE SOUZA	BDI : 22,47%	L.S. Mês: 72,23%
LOCAL:	SEDE - LIVRAMENTO/PB	FONTE	VERSÃO
CLIENTE:	PROJEMAQ CONSTRUÇÕES E SERVIÇOS LTDA - ME	ORSE	2021/06
		SEINFRA	027 SEM DESONERAÇÃO
		SINAPI	2021/06 SEM DESONERAÇÃO
			COMPOSIÇÕES PRÓPRIAS
			REF.
			08/2021
			05/2021
			07/2021

CÓDIGO	DESCRIÇÃO	PREÇO TOTAL	%
1	AMPLIAÇÃO DA ESCOLA GEORGINA JOSEFA DE SOUZA	144.276,50	100,00
		VALOR ORÇAMENTO:	117.807,70
		VALOR BDI:	26.468,80
		VALOR TOTAL:	144.276,50

GETULIO DEMOCRA SANTOS
 ENGENHEIRO CIVIL
 CREA 000000000000000000

000003

PLANILHA ORÇAMENTÁRIA



OBRA:	AMPLIAÇÃO DA ESCOLA GEORGINA JOSEFA DE SOUZA	DATA : 18/03/2022	L.S. Hora: 115,81%
DESCRIÇÃO:	AMPLIAÇÃO DA ESCOLA GEORGINA JOSEFA DE SOUZA	BDI : 22,47%	L.S. Mês: 72,23%
LOCAL:	SEDE - LIVRAMENTO/PB	FONTE	VERSÃO
CLIENTE:	PROJEMAQ CONSTRUÇÕES E SERVIÇOS LTDA - ME	ORSE	2021/06
		SEINFRA	027 SEM DESONERAÇÃO
		SINAPI	2021/06 SEM DESONERAÇÃO
			COMPOSIÇÕES PRÓPRIAS
		REF.	
			08/2021
			05/2021
			07/2021

ITEM	CÓDIGO	DESCRIÇÃO	FONTE	UNID	QUANTIDADE	PREÇO UNITÁRIO R\$	PREÇO TOTAL R\$
1	AMPLIAÇÃO DA ESCOLA GEORGINA JOSEFA DE SOUZA						144.276,50
1.1	SERVIÇOS PRELIMINARES						1.828,84
1.1.1	COMP-85114246	PLACA DE OBRA EM CHAPA DE AÇO GALVANIZADO	PRÓPRIA	M2	6,00	172,19	1.033,14
1.1.2	C1630	LOCAÇÃO DA OBRA - EXECUÇÃO DE GABARITO	SEINFRA	M2	78,86	7,32	577,26
1.1.3	98524	LIMPEZA MANUAL DE VEGETAÇÃO EM TERRENO COM ENXADA.AF_05/2018	SINAPI	M2	78,86	2,77	218,44
1.2	MOVIMENTO DE TERRA						1.878,38
1.2.1	93358	ESCAVAÇÕES MANUAIS DE FUNDAÇÕES ATÉ 1,30 m	SINAPI	M3	18,92	74,31	1.405,95
1.2.2	93382	ATERRO DO CAIXÃO	SINAPI	M3	18,92	24,97	472,43
1.3	FUNDAÇÕES						23.329,17
1.3.1	C0054	ALVENARIA C/PEDRA ARGAMASSADA UTILIZANDO ARG.CIM/AREIA 1:4	SEINFRA	M3	18,03	501,72	9.046,01
1.3.2	101166	ALVENARIA DE EMBASAMENTO COM BLOCO CERÂMICO	SINAPI	M3	6,35	565,11	3.588,45
1.3.3	C0829	CONCRETO CICLÓPICO	SEINFRA	M3	13,03	428,00	5.576,84
1.3.4	95957	CONCRETO ARMADO (PREPARO E LANÇAMENTO) PARA RADIER COM FCK>=25MPA, COM TABUA DE MADEIRA, COM APROVEITAMENTO DE 3 VEZES COM BETONEIRA	SINAPI	M3	1,51	3.389,32	5.117,87
1.4	ESTRUTURAS						2.603,84
1.4.1	C3272	CONCRETO ARMADO (PREPARO E LANÇAMENTO) P/ PILARES COM FCK>=20MPA, COM FORMA EM CHAPA DE MADEIRA COMPENSADA RESINADA, COM APROVEITAMENTO DE 3 VEZES, COM BETONEIRA	SEINFRA	M3	1,01	439,83	444,23
1.4.2	C3272	CONCRETO ARMADO (PREPARO E LANÇAMENTO) PARA VIGA COM FCK>=20MPA, COM FORMA EM CHAPA DE MADEIRA COMPENSADA RESINADA, COM APROVEITAMENTO DE 3 VEZES COM BETONEIRA	SEINFRA	M3	1,23	439,83	540,99
1.4.3	93183	VERGA PRÉ-MOLDADA PARA JANELAS COM VÃO DE ATÉ 2,0m	SINAPI	M	9,00	58,48	526,32
1.4.4	93182	VERGA PRÉ-MOLDADA PARA JANELAS COM VÃO DE ATÉ 1,50 m	SINAPI	M	1,60	44,92	71,87
1.4.5	93182	VERGA PRÉ-MOLDADA PARA JANELAS COM VÃO DE ATÉ 1,50 m	SINAPI	M	1,00	44,92	44,92
1.4.6	93195	CONTRAVERGA PRÉ-MOLDADA PARA VÃOS DE MAIS DE 1,5m	SINAPI	M	9,00	52,87	475,83
1.4.7	93194	CONTRAVERGA PRÉ-MOLDADA PARA JANELAS COM VÃO DE ATÉ 1,50 m	SINAPI	M	1,60	44,05	70,48
1.4.8	93194	CONTRAVERGA PRÉ-MOLDADA PARA JANELAS COM VÃO DE ATÉ 1,50 m	SINAPI	M	1,00	44,05	44,05
1.4.9	93184	VERGA PRÉ-MOLDADA PARA PORTAS COM VÃO DE ATÉ 1,5m	SINAPI	M	5,40	32,87	177,50
1.4.10	93185	VERGA PRÉ-MOLDADA PARA PORTAS COM VÃO DE ATÉ 2,5m	SINAPI	M	3,60	57,68	207,65
1.5	PAREDES						12.108,84
1.5.1	87519	ALVENARIA DE VEDAÇÃO DE BLOCOS CERÂMICOS FURADOS NA HORIZONTAL DE 9X19X19CM (ESPESSURA 9CM) DE PAREDES COM ÁREA LÍQUIDA MAIOR OU IGUAL A 6M² COM VÃOS E ARGAMASSA DE ASSENTAMENTO COM PREPARO EM BETONEIRA. AF_06/2014	SINAPI	M2	163,81	73,92	12.108,84
1.6	COBERTA						22.046,16
1.6.1	92539	TRAMA DE MADEIRA COMPOSTA POR RIPAS, CAIBROS E TERÇAS PARA TELHADOS DE ATÉ 2 ÁGUAS PARA TELHA DE ENCAIXE DE CERÂMICA OU DE CONCRETO, INCLUSO TRANSPORTE VERTICAL. AF_07/2019	SINAPI	M2	88,11	61,68	5.434,62
1.6.2	96111	FORRO EM RÉGUAS DE PVC, FRISADO, PARA AMBIENTES RESIDENCIAIS, INCLUSIVE ESTRUTURA DE FIXAÇÃO. AF_05/2017 P	SINAPI	M2	153,76	67,76	10.418,78
1.6.3	92546	FABRICAÇÃO E INSTALAÇÃO DE TESOURA INTEIRA EM MADEIRA NÃO APARELHADA, VÃO DE 4 M, PARA TELHA CERÂMICA OU DE CONCRETO, INCLUSO IÇAMENTO. AF_07/2019	SINAPI	UN	3,00	1.021,94	3.065,82
1.6.4	94201	TELHAMENTO COM TELHA CERÂMICA CAPA-CANAL, TIPO COLONIAL, COM ATÉ 2 ÁGUAS, INCLUSO TRANSPORTE VERTICAL. AF_07/2019	SINAPI	M2	92,05	33,97	3.126,94
1.7	ESQUADRIAS						15.643,10
1.7.1	100701	PORTA DE FERRO, DE ABRIR, TIPO GRADE COM CHAPA, COM GUARNIÇÕES. AF_12/2019	SINAPI	M2	4,20	442,72	1.859,42

000004

GETULIO DE MOURA SANTOS
 ENGENHEIRO CIVIL
 CREA: 060053745-9

PLANILHA ORÇAMENTÁRIA



OBRA:	AMPLIAÇÃO DA ESCOLA GEORGINA JOSEFA DE SOUZA	DATA : 18/03/2022	L.S. Hora: 115,81%												
DESCRIÇÃO:	AMPLIAÇÃO DA ESCOLA GEORGINA JOSEFA DE SOUZA	BDI : 22,47%	L.S. Mês: 72,23%												
LOCAL:	SEDE - LIVRAMENTO/PB	<table border="1" style="width: 100%; border-collapse: collapse;"> <thead> <tr> <th style="width: 30%;">FONTE</th> <th style="width: 30%;">VERSÃO</th> <th style="width: 40%;">REF.</th> </tr> </thead> <tbody> <tr> <td>ORSE</td> <td>2021/06</td> <td>08/2021</td> </tr> <tr> <td>SEINFRA</td> <td>027 SEM DESONERAÇÃO</td> <td>05/2021</td> </tr> <tr> <td>SINAPI</td> <td>2021/06 SEM DESONERAÇÃO</td> <td>07/2021</td> </tr> </tbody> </table>		FONTE	VERSÃO	REF.	ORSE	2021/06	08/2021	SEINFRA	027 SEM DESONERAÇÃO	05/2021	SINAPI	2021/06 SEM DESONERAÇÃO	07/2021
FONTE	VERSÃO	REF.													
ORSE	2021/06	08/2021													
SEINFRA	027 SEM DESONERAÇÃO	05/2021													
SINAPI	2021/06 SEM DESONERAÇÃO	07/2021													
CLIENTE:	PROJEMAQ CONSTRUÇÕES E SERVIÇOS LTDA - ME	COMPOSIÇÕES PRÓPRIAS													

ITEM	CÓDIGO	DESCRIÇÃO	FONTE	UNID	QUANTIDADE	PREÇO UNITÁRIO R\$	PREÇO TOTAL R\$
1.7.2	90843	KIT DE PORTA DE MADEIRA PARA PINTURA, SEMI-OCA (LEVE OU MÉDIA), PADRÃO MÉDIO, 80X210CM, ESPESSURA DE 3,5CM, ITENS INCLUSOS: DOBRADIÇAS, MONTAGEM E INSTALAÇÃO DO BATENTE, FECHADURA COM EXECUÇÃO DO FURO - FORNECIMENTO E INSTALAÇÃO. AF 12/2019	SINAPI	UN	2,00	915,66	1.831,32
1.7.3	90844	KIT DE PORTA DE MADEIRA PARA PINTURA, SEMI-OCA (LEVE OU MÉDIA), PADRÃO MÉDIO, 90X210CM, ESPESSURA DE 3,5CM, ITENS INCLUSOS: DOBRADIÇAS, MONTAGEM E INSTALAÇÃO DO BATENTE, FECHADURA COM EXECUÇÃO DO FURO - FORNECIMENTO E INSTALAÇÃO. AF 12/2019	SINAPI	UN	8,00	989,12	7.912,96
1.7.4	100666	JANELA DE MADEIRA (PINUS/EUCALIPTO OU EQUIV.) DE ABRIR COM 4 FOLHAS (2 VENEZIANAS E 2 GUILHOTINAS PARA VIDRO), COM BATENTE, ALIZAR E FERRAGENS. EXCLUSIVE VIDROS, ACABAMENTO E CONTRAMARCO. FORNECIMENTO E INSTALAÇÃO. AF 12/2019	SINAPI	M2	7,20	476,57	3.431,30
1.7.5	94570	JANELA DE ALUMÍNIO DE CORRER COM 2 FOLHAS PARA VIDROS, COM VIDROS, BATENTE, ACABAMENTO COM ACETATO OU BRILHANTE E FERRAGENS. EXCLUSIVE ALIZAR E CONTRAMARCO. FORNECIMENTO E INSTALAÇÃO. AF 12/2019	SINAPI	M2	1,04	584,71	608,10
1.8	REVESTIMENTO						16.125,08
1.8.1	87879	CHAPISCO APLICADO EM ALVENARIAS E ESTRUTURAS DE CONCRETO INTERNAS, COM COLHER DE PEDREIRO. ARGAMASSA TRAÇO 1:3 COM PREPARO EM BETONEIRA 400L. AF 06/2014	SINAPI	M2	242,56	3,40	824,70
1.8.2	87529	MASSA ÚNICA, PARA RECEBIMENTO DE PINTURA, EM ARGAMASSA TRAÇO 1:2:8, PREPARO MECÂNICO COM BETONEIRA 400L, APLICADA MANUALMENTE EM FACES INTERNAS DE PAREDES, ESPESSURA DE 20MM, COM EXECUÇÃO DE TALISCAS. AF 06/2014	SINAPI	M2	250,80	28,51	7.150,31
1.8.3	87535	EMBOÇO, PARA RECEBIMENTO DE CERÂMICA, EM ARGAMASSA TRAÇO 1:2:8, PREPARO MECÂNICO COM BETONEIRA 400L, APLICADO MANUALMENTE EM FACES INTERNAS DE PAREDES, PARA AMBIENTE COM ÁREA MAIOR QUE 10M2, ESPESSURA DE 20MM, COM EXECUÇÃO DE TALISCAS. AF 06/2014	SINAPI	M2	86,62	24,31	2.105,73
1.8.4	87273	REVESTIMENTO CERÂMICO PARA PAREDES INTERNAS COM PLACAS TIPO ESMALTADA EXTRA DE DIMENSÕES 33X45 CM APLICADAS EM AMBIENTES DE ÁREA MAIOR QUE 5 M² NA ALTURA INTEIRA DAS PAREDES. AF 06/2014	SINAPI	M2	86,62	69,78	6.044,34
1.9	INSTALAÇÕES ELÉTRICAS						19.265,42
1.9.1	ACESSÓRIOS PARA ELETRODUTO						1.659,57
1.9.1.1	COMP-60281732	ACESSÓRIOS PARA ELETRODUTO	PRÓPRIA	UND	1,00	834,31	834,31
1.9.1.2	91941	CAIXA RETANGULAR 4" X 2" BAIXA (0,30 M DO PISO), PVC, INSTALADA EM PAREDE - FORNECIMENTO E INSTALAÇÃO. AF 12/2015	SINAPI	UN	21,00	7,79	163,59
1.9.1.3	91944	CAIXA RETANGULAR 4" X 4" BAIXA (0,30 M DO PISO), PVC, INSTALADA EM PAREDE - FORNECIMENTO E INSTALAÇÃO. AF 12/2015	SINAPI	UN	14,00	10,40	145,60
1.9.1.4	91887	CURVA 90 GRAUS PARA ELETRODUTO, PVC, ROSCÁVEL, DN 20 MM (1/2"), PARA CIRCUITOS TERMINAIS, INSTALADA EM FORRO - FORNECIMENTO E INSTALAÇÃO. AF 12/2015	SINAPI	UN	3,00	6,76	20,28
1.9.1.5	91882	LUVA PARA ELETRODUTO, PVC, ROSCÁVEL, DN 20 MM (1/2"), PARA CIRCUITOS TERMINAIS, INSTALADA EM PAREDE - FORNECIMENTO E INSTALAÇÃO. AF 12/2015	SINAPI	UN	2,00	3,78	7,56
1.9.1.6	95754	LUVA DE EMENDA PARA ELETRODUTO, AÇO GALVANIZADO, DN 25 MM (1"), APARENTE, INSTALADA EM TETO - FORNECIMENTO E INSTALAÇÃO. AF 11/2016 P	SINAPI	UN	10,00	7,32	73,20
1.9.1.7	95756	LUVA DE EMENDA PARA ELETRODUTO, AÇO GALVANIZADO, DN 40 MM (1 1/2"), APARENTE, INSTALADA EM TETO - FORNECIMENTO E INSTALAÇÃO. AF 11/2016 P	SINAPI	UN	7,00	14,05	98,35
1.9.1.8	95757	LUVA DE EMENDA PARA ELETRODUTO, AÇO GALVANIZADO, DN 20 MM (3/4"), APARENTE, INSTALADA EM PAREDE - FORNECIMENTO E INSTALAÇÃO. AF 11/2016 P	SINAPI	UN	2,00	8,89	17,78
1.9.1.9	91937	CAIXA OCTOGONAL 3" X 3", PVC, INSTALADA EM LAJE - FORNECIMENTO E INSTALAÇÃO. AF 12/2015	SINAPI	UN	35,00	8,54	298,90
1.9.2	CABO UNIPOLAR (COBRE)						6.118,26
1.9.2.1	91924	CABO DE COBRE FLEXÍVEL ISOLADO, 1,5 MM², ANTI-CHAMA 450/750 V, PARA CIRCUITOS TERMINAIS - FORNECIMENTO E INSTALAÇÃO. AF 12/2015	SINAPI	M	470,90	2,79	1.313,81
1.9.2.2	91926	CABO DE COBRE FLEXÍVEL ISOLADO, 2,5 MM², ANTI-CHAMA 450/750 V, PARA CIRCUITOS TERMINAIS - FORNECIMENTO E INSTALAÇÃO. AF 12/2015	SINAPI	M	30,20	4,14	125,03
1.9.2.3	91928	CABO DE COBRE FLEXÍVEL ISOLADO, 4 MM², ANTI-CHAMA 450/750 V, PARA CIRCUITOS TERMINAIS - FORNECIMENTO E INSTALAÇÃO. AF 12/2015	SINAPI	M	602,60	6,86	4.133,84

000005

GETULIO DE MOURA SANTOS
 ENGENHEIRO CIVIL
 CREA: 060153749-8

PLANILHA ORÇAMENTÁRIA



OBRA:	AMPLIAÇÃO DA ESCOLA GEORGINA JOSEFA DE SOUZA	DATA : 18/03/2022	L.S. Hora: 115,81%
DESCRIÇÃO:	AMPLIAÇÃO DA ESCOLA GEORGINA JOSEFA DE SOUZA	BDI : 22,47%	L.S. Mês: 72,23%
LOCAL:	SEDE - LIVRAMENTO/PB	FONTE	VERSÃO
CLIENTE:	PROJEMAQ CONSTRUÇÕES E SERVIÇOS LTDA - ME	ORSE	2021/06
		SEINFRA	027 SEM DESONERAÇÃO
		SINAPI	2021/08 SEM DESONERAÇÃO
			COMPOSIÇÕES PRÓPRIAS
			REF.
			08/2021
			05/2021
			07/2021

ITEM	CÓDIGO	DESCRIÇÃO	FONTE	UNID	QUANTIDADE	PREÇO UNITÁRIO R\$	PREÇO TOTAL R\$
1.9.2.4	92981	CABO DE COBRE FLEXÍVEL ISOLADO, 16 MM ² , ANTI-CHAMA 450/750 V, PARA DISTRIBUIÇÃO - FORNECIMENTO E INSTALAÇÃO. AF 12/2015	SINAPI	M	31,50	17,32	545,58
1.9.3	DISPOSITIVO ELÉTRICO EMBUTIDO						1.927,00
1.9.3.1	91953	INTERRUPTOR SIMPLES (1 MÓDULO), 10A/250V, INCLUINDO SUPORTE E PLACA - FORNECIMENTO E INSTALAÇÃO. AF 12/2015	SINAPI	UN	7,00	24,20	169,40
1.9.3.2	91959	INTERRUPTOR SIMPLES (2 MÓDULOS), 10A/250V, INCLUINDO SUPORTE E PLACA - FORNECIMENTO E INSTALAÇÃO. AF 12/2015	SINAPI	UN	6,00	38,32	229,92
1.9.3.3	92004	TOMADA MÉDIA DE EMBUTIR (2 MÓDULOS), 2P+T 10 A, INCLUINDO SUPORTE E PLACA - FORNECIMENTO E INSTALAÇÃO. AF 12/2015	SINAPI	UN	8,00	47,25	378,00
1.9.3.4	92008	TOMADA BAIXA DE EMBUTIR (2 MÓDULOS), 2P+T 10 A, INCLUINDO SUPORTE E PLACA - FORNECIMENTO E INSTALAÇÃO. AF 12/2015	SINAPI	UN	28,00	41,06	1.149,68
1.9.4	DISPOSITIVO DE PROTEÇÃO						738,89
1.9.4.1	93653	DISJUNTOR MONOPOLAR TIPO DIN, CORRENTE NOMINAL DE 10A - FORNECIMENTO E INSTALAÇÃO. AF 10/2020	SINAPI	UN	3,00	8,38	25,14
1.9.4.2	93654	DISJUNTOR MONOPOLAR TIPO DIN, CORRENTE NOMINAL DE 16A - FORNECIMENTO E INSTALAÇÃO. AF 10/2020	SINAPI	UN	2,00	8,88	17,76
1.9.4.3	CPU	DISJUNTOR MONOPOLAR TIPO DIN - 63A - 5 kA		UND	2,00	57,63	115,26
1.9.4.4	CPU	DISPOSITIVO DE PROTEÇÃO CONTRA SURTO		UND	2,00	160,08	320,16
1.9.4.5	CPU	DISJUNTOR DIFERENCIAL		UND	1,00	260,57	260,57
1.9.5	ELETRODUTO PVC FLEXÍVEL						2.265,25
1.9.5.1	98136	ELETRODUTO FLEXÍVEL CORRUGADO - 1"		M	15,30	9,19	140,61
1.9.5.2	91835	ELETRODUTO FLEXÍVEL CORRUGADO REFORÇADO, PVC, DN 25 MM (3/4"), PARA CIRCUITOS TERMINAIS, INSTALADO EM FORRO - FORNECIMENTO E INSTALAÇÃO. AF 12/2015	SINAPI	M	235,50	8,08	1.902,84
1.9.5.3	93009	ELETRODUTO RÍGIDO ROSCÁVEL, PVC, DN 60 MM (2") - FORNECIMENTO E INSTALAÇÃO. AF 12/2015	SINAPI	M	11,20	17,34	194,21
1.9.5.4	95726	ELETRODUTO RÍGIDO SOLDÁVEL, PVC, DN 20 MM (3/4), APARENTE, INSTALADO EM TETO - FORNECIMENTO E INSTALAÇÃO. AF 11/2016 P	SINAPI	M	4,00	5,38	21,52
1.9.5.5	95727	ELETRODUTO RÍGIDO SOLDÁVEL, PVC, DN 25 MM (3/4), APARENTE, INSTALADO EM TETO - FORNECIMENTO E INSTALAÇÃO. AF 11/2016 P	SINAPI	M	1,00	6,07	6,07
1.9.6	LUMINÁRIA E ACESSÓRIOS						6.200,26
1.9.6.1	Luminária embutir para fluorescente tubular						5.912,52
1.9.6.1.1	97587	2X14	SINAPI	UN	16,00	295,64	4.730,24
1.9.6.1.2	97584	40W	SINAPI	UN	2,00	122,34	244,68
1.9.6.1.3	100905	4x20 W	SINAPI	UN	4,00	234,40	937,60
1.9.6.2	Luminária sobrepor para fluorescente circular						173,28
1.9.6.2.1	97583	22 W	SINAPI	UN	2,00	86,64	173,28
1.9.6.3	Luminária sobrepor para incandescente						65,38
1.9.6.3.1	11374	100 W	SEINFRA	UN	2,00	32,69	65,38
1.9.6.4	Lâmpada incandescente						49,08
1.9.6.4.1	CPU	Uso específico anti-impacto 100 W		UND	6,00	8,18	49,08
1.9.7	MATERIAL PARA ENTRADA DE SERVIÇO						356,19
1.9.7.1	98111	CAIXA DE INSPEÇÃO PARA ATERRAMENTO, CIRCULAR, EM POLIETILENO, DIÂMETRO INTERNO = 0,3 M. AF 12/2020	SINAPI	UN	2,00	21,86	43,72
1.9.7.2	96985	HASTE DE ATERRAMENTO 5/8 PARA SPDA - FORNECIMENTO E INSTALAÇÃO. AF 12/2017	SINAPI	UN	2,00	57,24	114,48
1.9.7.3	101946	QUADRO DE MEDIÇÃO GERAL DE ENERGIA PARA 1 MEDIDOR DE SOBREPOR - FORNECIMENTO E INSTALAÇÃO. AF 10/2020	SINAPI	UN	1,00	130,80	130,80
1.9.7.4	101876	QUADRO DE DISTRIBUIÇÃO DE ENERGIA EM PVC, DE EMBUTIR, SEM BARRAMENTO, PARA 6 DISJUNTORES - FORNECIMENTO E INSTALAÇÃO. AF 10/2020	SINAPI	UN	1,00	67,19	67,19
1.10	PINTURA						9.305,48
1.10.1	96135	APLICAÇÃO MANUAL DE MASSA ACRÍLICA EM PAREDES EXTERNAS DE CASAS, DUAS DEMÃOS. AF 05/2017	SINAPI	M2	223,80	21,13	4.728,89
1.10.2	88488	APLICAÇÃO MANUAL DE PINTURA COM TINTA LÁTEX ACRÍLICA EM TETO, DUAS DEMÃOS. AF 06/2014	SINAPI	M2	53,60	14,29	765,94

GETULIO DE MOURA SANTOS
 ENGENHEIRO CIVIL
 CREA: 061053749-8

000006

PLANILHA ORÇAMENTÁRIA



OBRA:	AMPLIAÇÃO DA ESCOLA GEORGINA JOSEFA DE SOUZA	DATA : 18/03/2022	L.S. Hora: 115,81%
DESCRIÇÃO:	AMPLIAÇÃO DA ESCOLA GEORGINA JOSEFA DE SOUZA	BDI : 22,47%	L.S. Mês: 72,23%
LOCAL:	SEDE - LIVRAMENTO/PB	FONTE	VERSÃO
CLIENTE:	PROJEMAQ CONSTRUÇÕES E SERVIÇOS LTDA - ME	ORSE	2021/06
		SEINFRA	027 SEM DESONERAÇÃO
		SINAPI	2021/06 SEM DESONERAÇÃO
			COMPOSIÇÕES PRÓPRIAS
			REF.
			08/2021
			05/2021
			07/2021

ITEM	CÓDIGO	DESCRIÇÃO	FONTE	UNID	QUANTIDADE	PREÇO UNITÁRIO R\$	PREÇO TOTAL R\$
1.10.3	88489	APLICAÇÃO MANUAL DE PINTURA COM TINTA LÁTEX ACRÍLICA EM PAREDES, DUAS DEMÃOS. AF_06/2014	SINAPI	M2	223,80	12,63	2.826,59
1.10.4	102213	PINTURA VERNIZ (INCOLOR) ALQUÍDICO EM MADEIRA, USO INTERNO E EXTERNO, 2 DEMÃOS. AF_01/2021	SINAPI	M2	49,46	16,74	827,96
1.10.5	100742	PINTURA COM TINTA ALQUÍDICA DE ACABAMENTO (ESMALTE SINTÉTICO ACETINADO) APLICADA A ROLO OU PINCEL SOBRE SUPERFÍCIES METÁLICAS (EXCETO PERFIL) EXECUTADO EM OBRA (POR DEMÃO). AF_01/2020	SINAPI	M2	8,19	19,06	156,10
1.11	PAVIMENTAÇÃO						12.602,61
1.11.1	101752	PISO EM GRANILITE, MARMORITE OU GRANITINA EM AMBIENTES INTERNOS. AF_09/2020	SINAPI	M2	101,87	36,92	3.761,04
1.11.2	92396	EXECUÇÃO DE PASSEIO EM PISO INTERTRAVADO, COM BLOCO RETANGULAR COR NATURAL DE 20 X 10 CM, ESPESSURA 6 CM. AF_12/2015	SINAPI	M2	101,87	59,35	6.045,98
1.11.3	87250	REVESTIMENTO CERÂMICO PARA PISO COM PLACAS TIPO ESMALTADA EXTRA DE DIMENSÕES 45X45 CM APLICADA EM AMBIENTES DE ÁREA ENTRE 5 M2 E 10 M2. AF_06/2014	SINAPI	M2	28,83	58,96	1.699,82
1.11.4	101741	RODAPÉ EM MARMORITE, ALTURA 10CM. AF_09/2020	SINAPI	M	58,10	18,86	1.095,77
1.12	INSTALAÇÕES HIDRÁULICA						4.647,08
1.12.1	89957	PONTO DE CONSUMO TERMINAL DE ÁGUA FRIA (SUBRAMAL) COM TUBULAÇÃO DE PVC, DN 25 MM, INSTALADO EM RAMAL DE ÁGUA, INCLUSOS RASGO E CHUMBAMENTO EM ALVENARIA. AF_12/2014	SINAPI	UN	8,00	119,76	958,08
1.12.2	86931	VASO SANITÁRIO SIFONADO COM CAIXA ACOPLADA LOUÇA BRANCA, INCLUSO ENGATE FLEXÍVEL EM PLÁSTICO BRANCO, 1/2 X 40CM - FORNECIMENTO E INSTALAÇÃO. AF_01/2020	SINAPI	UN	4,00	545,08	2.180,32
1.12.3	86939	LAVATÓRIO LOUÇA BRANCA COM COLUNA, *44 X 35,5* CM, PADRÃO POPULAR, INCLUSO SIFÃO FLEXÍVEL EM PVC, VÁLVULA E ENGATE FLEXÍVEL 30CM EM PLÁSTICO E COM TORNEIRA CROMADA PADRÃO POPULAR - FORNECIMENTO E INSTALAÇÃO. AF_01/2020	SINAPI	UN	4,00	377,17	1.508,68
1.13	INSTALAÇÕES SANITÁRIA						1.842,08
1.13.1	89709	RALO SIFONADO, PVC, DN 100 X 40 MM, JUNTA SOLDÁVEL, FORNECIDO E INSTALADO EM RAMAL DE DESCARGA OU EM RAMAL DE ESGOTO SANITÁRIO. AF_12/2014	SINAPI	UN	4,00	9,90	39,60
1.13.2	91795	(COMPOSIÇÃO REPRESENTATIVA) DO SERVIÇO DE INST. TUBO PVC, SÉRIE N, ESGOTO PREDIAL, 100 MM (INST. RAMAL DESCARGA, RAMAL DE ESG. SANIT., PRUMADA ESG. SANIT., VENTILAÇÃO OU SUB-COLETOR AÉREO), INCL. CONEXÕES E CORTES, FIXAÇÕES, P/ PRÉDIOS. AF_10/2015	SINAPI	M	20,00	66,27	1.325,40
1.13.3	S01683	PONTO DE ESGOTO SANITÁRIO COM TUBO PVC RÍGIDO SOLDÁVEL DE Ø 100 mm.	ORSE	pt	4,00	119,27	477,08
1.14	LIMPEZA E ENTREGA DA OBRA						1.050,42
1.14.1	C1628	LIMPEZA GERAL	SEINFRA	M2	78,86	13,32	1.050,42

VALOR ORÇAMENTO: **117.807,70**

VALOR BDI: **26.468,80**

VALOR TOTAL: **144.276,50**

GETULIO DE MOURA SANTOS
ENGENHEIRO CIVIL
CREA: 060053749-8

000007



CRONOGRAMA FÍSICO-FINANCEIRO

OBRA: AMPLIAÇÃO DA ESCOLA GEORGINA JOSEFA DE SOUZA
DESCRIÇÃO: AMPLIAÇÃO DA ESCOLA GEORGINA JOSEFA DE SOUZA
LOCAL: SEDE - LIVRAMENTO/PB
CLIENTE: PROJEMAQ CONSTRUÇÕES E SERVIÇOS LTDA - ME

DATA : 18/03/2022
BDI : 22,47%
L.S. Hora: 115,81%
L.S. Mês: 72,23%

FONTE	VERSÃO	DATA REF.
ORSE	2021/06	08/2021
SEINFRA	027 SEM DESONERAÇÃO	05/2021
SINAPI	2021/06 SEM DESONERAÇÃO	07/2021
COMPOSIÇÕES PRÓPRIAS		

ITEM	DESCRIÇÃO	VALOR (R\$)	MÊS 1	MÊS 2	MÊS 3	MÊS 4	Total parcela
1	AMPLIAÇÃO DA ESCOLA GEORGINA JOSEFA DE SOUZA	144.276,50	18,60 %	12,30 %	19,55 %	49,55 %	100,00 %
			27.817,54	17.150,53	27.604,06	71.704,37	144.276,50
		144.276,50	27.817,54	44.968,07	72.572,13	144.276,50	144.276,50

ESTUDIO DE ENGENHARIA SANTOS
 ENGENHEIRO CIVIL
 CREA: 068/053749-8

8000000

TABELA DE ENCARGOS SOCIAIS



OBRA:	AMPLIAÇÃO DA ESCOLA GEORGINA JOSEFA DE SOUZA	DATA : 18/03/2022	L.S. Hora: 115,81%
DESCRIÇÃO:	AMPLIAÇÃO DA ESCOLA GEORGINA JOSEFA DE SOUZA	BDI : 22,47%	L.S. Mês: 72,23%
LOCAL:	SEDE - LIVRAMENTO/PB	PONTE	VERSÃO
CLIENTE:	PROJEMAQ CONSTRUÇÕES E SERVIÇOS LTDA - ME	ORSE	2021/06
		SEINFRA	027 SEM DESONERAÇÃO
		SINAPI	2021/06 SEM DESONERAÇÃO
			COMPOSIÇÕES PRÓPRIAS
			REF.
			08/2021
			05/2021
			07/2021

COD	DESCRIÇÃO	HORA %	MÊS %
A	GRUPO A		
A1	INSS	20,00	20,00
A2	SESI	1,50	1,50
A3	SENAI	1,00	1,00
A4	INCRA	0,20	0,20
A5	SEBRAE	0,60	0,60
A6	Salário Educação	2,50	2,50
A7	Seguro Contra Acidentes de Trabalho	3,00	3,00
A8	FGTS	8,00	8,00
A9	SECONCI	0,00	0,00
	TOTAL	36,80	36,80

B	GRUPO B		
B1	Repouso Semanal Remunerado	18,01	0,00
B2	Feriados	4,30	0,00
B3	Auxílio - Enfermidade	0,87	0,67
B4	13º Salário	10,78	8,33
B5	Licença PaternidadeE	0,07	0,06
B6	Faltas Justificadas	0,72	0,56
B7	Dias de Chuvas	1,98	0,00
B8	Auxílio Acidente de Trabalho	0,11	0,08
B9	Férias Gozadas	13,64	10,55
B10	Salário Maternidade	0,03	0,03
	TOTAL	50,51	20,28

C	GRUPO C		
C1	Aviso Prévio Indenizado	4,45	3,45
C2	Aviso Prévio Trabalhado	0,10	0,08
C3	Férias Indenizadas	0,50	0,39
C4	Depósito Rescisão Sem Justa Causa	4,10	3,17
C5	Indenização Adicional	0,37	0,29
	TOTAL	9,52	7,38

D	GRUPO D		
D1	Reincidência de Grupo A sobre Grupo B	18,59	7,46
D2	Reincidência de Grupo A sobre Aviso Prévio Trabalhado e Reincidência do FGTS sobre Aviso Prévio Indenizado	0,39	0,31
	TOTAL	18,98	7,77

Horista = 115,81%
Mensalista = 72,23%

A + B + C + D

GETULIO BELTRÃO SANTOS
 ENGENHEIRO CIVIL
 CREA: 060053749-8

000009

COMPOSIÇÃO DO BDI



OBRA:	AMPLIAÇÃO DA ESCOLA GEORGINA JOSEFA DE SOUZA	DATA : 18/03/2022	L.S. Hora: 115,81%
DESCRIÇÃO:	AMPLIAÇÃO DA ESCOLA GEORGINA JOSEFA DE SOUZA	BDI : 22,47%	L.S. Mês: 72,23%
LOCAL:	SEDE - LIVRAMENTO/PB	FONTE	VERSÃO
CLIENTE:	PROJEMAQ CONSTRUÇÕES E SERVIÇOS LTDA - ME	ORSE	2021/06
		SEINFRA	027 SEM DESONERAÇÃO
		SINAPI	2021/06 SEM DESONERAÇÃO
			COMPOSIÇÕES PRÓPRIAS
			REF.
			08/2021
			05/2021
			07/2021

COD	DESCRIÇÃO	%
	Despesas Indiretas	
AC	Administração central	3,00
DF	Despesas financeiras	0,59
R	Riscos	0,97
	TOTAL	4,56

	Benefício	
S + G	Garantia/seguros	0,80
L	Lucro	6,16
	TOTAL	6,96

I	Impostos	
	PIS	0,65
	COFINS	3,00
	ISS	5,00
	TOTAL	8,65

BDI = 22,47%

$$(1+AC+S+R+G)*(1+DF)*(1+L)/(1-I)-1$$

GETULIO DE MOURA SANTOS
 ENGENHEIRO CIVIL
 CREA: 060053749-8

000010



OBRA: LOCAÇÃO DA ESCOLA GEORGINA JOSEFA DE SOUZA
 DESCRIÇÃO: LOCAÇÃO DA ESCOLA GEORGINA JOSEFA DE SOUZA
 LOCAL: LIVRAMENTO/PB
 CLIENTE: MAO DE OBRAS E SERVIÇOS LTDA - ME

DATA : 18/03/2022 L.S. Hora: 115,81%
 BDI : 22,47% L.S. Mês: 72,23%
 FONTE VERSÃO REF.
 ORSE 2021/06 08/2021
 SEINFRA 027 SEM DESONERAÇÃO 05/2021
 SINAPI 2021/06 SEM DESONERAÇÃO 07/2021
 COMPOSIÇÕES PRÓPRIAS

COMP-85114246 - PLACA DE OBRA MÃO DE OBRAS DE AÇO GALVANIZADO (M2)

MATERIAL	FONTE	UNID	COEFICIENTE	PREÇO UNITÁRIO	TOTAL
00011061 CHAPA DE AÇO GALVANIZADO (2,80 KG/M2)	SINAPI	KG	2,44567308	16,83	41,16
00004491 PONTALITE 7,5 X 7,5 CM REGIAO BRUTA	SINAPI	M	3,49381870	13,09	45,73
00005075 PREGO DE AÇO POLIDO 18 X 30 (2 3/4 X 10)	SINAPI	KG	0,09608001	20,34	1,95
00004417 SARRAFÃO NÃO APARELHADO ANGELIM OU EQUIVALENTE 5 X 7 CM, EM MACARANDUBA, REGIAO - BRUTA	SINAPI	M	0,87345468	5,08	4,44
TOTAL MATERIAL:					93,28

SERVICO	FONTE	UNID	COEFICIENTE	PREÇO UNITÁRIO	TOTAL
88262 CARPINTEIRO DE FORMAS E ENCARGOS COMPLEMENTARES	SINAPI	H	0,87345468	19,61	17,13
94974 CONCRETO MAGRO PARA LAJE (EM MASSA BRUTA) - PREPARO MANUAL	SINAPI	M3	0,00873455	336,46	2,94
88316 SERVENTE COM ENCARGOS COMPLEMENTARES	SINAPI	H	1,74690934	15,60	27,25
TOTAL SERVICIO:					47,32
VALOR:					140,60

C1630 - LOCAÇÃO DA OBRA - EXECUÇÃO DE GABARITO (M2)

MAO DE OBRA	FONTE	UNID	COEFICIENTE	PREÇO UNITÁRIO	TOTAL
10498 CARPINTEIRO	SEINFRA	H	0,11679491	23,4200	2,7353
12543 SERVENTE	SEINFRA	H	0,11679491	17,3100	2,0217
TOTAL MAO DE OBRA:					4,7570

MATERIAL	FONTE	UNID	COEFICIENTE	PREÇO UNITÁRIO	TOTAL
10101 ARAME GALVANIZADO Nº 16	SEINFRA	KG	0,01796844	20,7100	0,3721
11691 PONTALITE / BARROTE Nº 16	SEINFRA	M	0,03593690	12,6100	0,4532
11724 PREGO Nº 16	SEINFRA	KG	0,01078107	15,5400	0,1675
12429 TABUA DE VIROLA Nº 12	SEINFRA	M2	0,00808580	28,7200	0,2322
TOTAL MATERIAL:					1,2250
VALOR:					5,98

98524 - LIMPEZA MANUAL DE VEGETAÇÃO EM TERRENO COM ENXADA.AF_05/2018 (M2)

SERVICO	FONTE	UNID	COEFICIENTE	PREÇO UNITÁRIO	TOTAL
88441 JARDINEIRO COM ENCARGOS COMPLEMENTARES	SINAPI	H	0,06493152	19,13	1,24
88316 SERVENTE COM ENCARGOS COMPLEMENTARES	SINAPI	H	0,06557137	15,60	1,02
TOTAL SERVICIO:					2,26
VALOR:					2,26

93358 - ESCAVAÇÕES MANUAIS DE VALAS ATÉ 1,30 m (M3)

SERVICO	FONTE	UNID	COEFICIENTE	PREÇO UNITÁRIO	TOTAL
88316 SERVENTE COM ENCARGOS COMPLEMENTARES	SINAPI	H	3,88974358	15,60	60,67
TOTAL SERVICIO:					60,67

GETULIO DE ALMEIDA SANTOS
 ENGENHEIRO CIVIL
 CREA: 050053710-8

000011

RELATÓRIO ANALÍTICO - COMPOSIÇÃO

CUSTOS



OBRA:	AMPLIAÇÃO DA ESCOLA GEORGINA JOSEFA DE SOUZA	D
DESCRIÇÃO:	AMPLIAÇÃO DA ESCOLA GEORGINA JOSEFA DE SOUZA	FOR
LOCAL:	SEDE - LIVRAMENTO/PB	CH
CLIENTE:	PROJEMAQ CONSTRUÇÕES E SERVIÇOS LTDA - ME	SE

2022	L.S. Hora: 115,81%
%	L.S. Mês: 72,23%
VERBAO	
2021.01	08/2021
027 SEM DESPESAS	05/2021
2021.06 SEM DESPESAS	07/2021
COMPOSIÇÃO DE OBRAS	

93382 - ATERRAMENTO DO CAIXÃO (M3)

SERVIÇO	DESCRIÇÃO	FORTE	UNID	C
91534	COMPACTADOR DE SOLOS DE PERCUSSÃO (SOQUETE) COM MOTOR A GASOLINA 4 TEMPOS, POTÊNCIA 4 CV - CHI DIURNO. AF_08/2015	SINAPI	CHI	
91533	COMPACTADOR DE SOLOS DE PERCUSSÃO (SOQUETE) COM MOTOR A GASOLINA 4 TEMPOS, POTÊNCIA 4 CV - CHP DIURNO. AF_08/2015	SINAPI	CHP	
88316	SERVEANTE COM ENCARGOS COMPLEMENTARES	SINAPI	H	
95606	UNIFORMIZAÇÃO DE MATERIAL PARA VALAS COM CAMINHÃO PIPA 1000L. AF_11/2016	SINAPI	M3	

E	PREÇO UNITÁRIO	TOTAL
951	17,35	3,99
208	23,75	5,89
822	15,60	9,18
989	1,50	1,33
TOTAL SERVIÇO		20,39
VALOR		20,39

C0054 - ALVENARIA C/PEDRA ARGAMASSADA UTILIZANDO ARG.CIM/AREIA 1:4 (M3)

MAO DE OBRA	DESCRIÇÃO	FORTE	UNID	C
12391	PEGREIRO	SEINFRA	H	
12543	SERVEANTE	SEINFRA	H	

E	PREÇO UNITÁRIO	TOTAL
817	154,200	126,5422
225	310,00	140,2933
TOTAL MAO DE OBRA:		266,8355

MATERIAL	DESCRIÇÃO	FORTE	UNID	C
10109	AREIA MEDIA	SEINFRA	M3	
10805	CIMENTO PORTLAND	SEINFRA	KG	
11600	PEDRA DE MÃO (RACHÃO)	SEINFRA	M3	

E	PREÇO UNITÁRIO	TOTAL
282	60,000	22,1746
911	560,00	55,2204
082	60,000	65,4378
TOTAL MATERIAL:		142,8328
VALOR:		409,67

101166 - ALVENARIA DE EMBASAMENTO COM BLOCO CERÂMICO (M3)

MATERIAL	DESCRIÇÃO	FORTE	UNID	C
00034586	BLOCO ESTRUTURAL CERAMICO 14 X 19 X 29 CM, 6,0 MPA (NBR 15270)	SINAPI	UN	

E	PREÇO UNITÁRIO	TOTAL
800	1,89	209,50
TOTAL MATERIAL:		209,50

SERVIÇO	DESCRIÇÃO	FORTE	UNID	C
87292	ARGAMASSA TRAÇO 1:2:8 (EM VOLUME DE CIMENTO, CAL E AREIA MÍDIA ÚMIDA) PARA EMBOÇO/MASSA ÚNICA/ASSENTAMENTO DE ALVENARIA DE VEDAÇÃO, PREPARO MECÂNICO COM BETONEIRA 40 L. AF_08/2019	SINAPI	M3	
88309	PEGREIRO COM ENCARGOS COMPLEMENTARES	SINAPI	H	
88316	SERVEANTE COM ENCARGOS COMPLEMENTARES	SINAPI	H	

E	PREÇO UNITÁRIO	TOTAL
600	65,01	43,01
222	19,92	149,92
115	15,60	59,00
TOTAL SERVIÇO		251,93
VALOR:		461,43

C0829 - CONCRETO CICLÓPICO (M3)

MAO DE OBR	DESCRIÇÃO	FORTE	UNID	C
12391	PEGREIRO	SEINFRA	H	
12543	SERVEANTE	SEINFRA	H	

E	PREÇO UNITÁRIO	TOTAL
723	20,4200	34,2369
765	1,3100	126,5246
TOTAL MAO DE OBRA:		160,7615

SERVIÇO	DESCRIÇÃO	FORTE	UNID	C
---------	-----------	-------	------	---

E	PREÇO UNITÁRIO	TOTAL
---	----------------	-------



RELATÓRIO ANALÍTICO - COMPOSIÇÕES DE CUSTOS

OBRA:	CONCRETO DA ESCOLA GEORGINA JOSEFA DE SOUZA	DATA : 18/03/2022	L.S. Hora: 115,81%
DESCRIÇÃO:	CONCRETO DA ESCOLA GEORGINA JOSEFA DE SOUZA	BDI : 22,47%	L.S. Mês: 72,23%
LOCAL:	LIVRAMENTO/PB	FONTE	VERSÃO
CLIENTE:	MAO CONSTRUÇÕES E SERVIÇOS LTDA - ME	ORSE	2021/06
		SEINFRA	027 SEM DESONERAÇÃO
		SINAPI	2021/06 SEM DESONERAÇÃO
		COMPOSIÇÕES PRÓPRIAS	
		REF.	
			08/2021
			05/2021
			07/2021

C3268	CONCRETO P/VIBR. FC (S/TRANSP.)	COM AGREGADO PRODUZIDO	SEINFRA	M3	0,51165363	352,2300	180,2198
C3227	PEDRA DE MÃO/POLIEDRO		SEINFRA	M3	0,21928012	38,7100	8,4883
TOTAL SERVIÇO							188,7081
VALOR							349,47

95957 - CONCRETO ARMADO (PRE APROVEITAMENTO DE 3 VEZES COM LANÇAMENTO) PARA RADIER COM FCK>=25MPA, COM TABUA DE MADEIRA, COM ONEIRA (M3)

MATERIAL		FONTE	UNID	COEFICIENTE	PREÇO UNITÁRIO	TOTAL
00001527	CONCRETO USINADO BOM CCM BRITA 0 E 1, SUF BOMBEAMENTO (NBR 8	SINAPI	M3	0,99344484	320,23	318,13
TOTAL MATERIAL						318,13

SERVIÇO		FONTE	UNID	COEFICIENTE	PREÇO UNITÁRIO	TOTAL
96543	ARMAÇÃO DE BLOCO, AÇO CA-50 DE 5 MM -	SINAPI	KG	0,96372256	19,62	18,90
96546	ARMAÇÃO DE BLOCO, AÇO CA-50 DE 10 MM -	SINAPI	KG	5,94445695	16,47	97,90
96547	ARMAÇÃO DE BLOCO, AÇO CA-50 DE 12,5 MM -	SINAPI	KG	1,18889136	14,01	16,65
96544	ARMAÇÃO DE BLOCO, AÇO CA-50 DE 6,3 MM -	SINAPI	KG	0,08106077	19,00	1,54
96545	ARMAÇÃO DE BLOCO, AÇO CA-50 DE 8 MM -	SINAPI	KG	2,56692458	18,21	46,74
92787	ARMAÇÃO DE LAJE DE CONCRETO ARMADO EM UTILIZANDO AÇO CA-50	SINAPI	KG	8,97973272	15,57	139,81
92788	ARMAÇÃO DE LAJE DE CONCRETO ARMADO EM UTILIZANDO AÇO CA-50	SINAPI	KG	4,58443726	13,25	60,74
92785	ARMAÇÃO DE LAJE DE CONCRETO ARMADO EM UTILIZANDO AÇO CA-50	SINAPI	KG	13,12232666	17,69	232,13
92786	ARMAÇÃO DE LAJE DE CONCRETO ARMADO EM UTILIZANDO AÇO CA-50	SINAPI	KG	10,30372543	17,14	176,60
92784	ARMAÇÃO DE LAJE DE CONCRETO ARMADO EM UTILIZANDO AÇO CA-50	SINAPI	KG	2,95421496	17,88	52,82
92778	ARMAÇÃO DE PILA CONVENCIONAL DE CC TÉRREA OU SOBRADO MONTAGEM. AF_12/20	SINAPI	KG	11,46559656	16,42	188,26
92779	ARMAÇÃO DE PILA CONVENCIONAL DE CC TÉRREA OU SOBRADO MONTAGEM. AF_12/20	SINAPI	KG	5,27795724	13,89	73,31
92780	ARMAÇÃO DE PILA CONVENCIONAL DE CC TÉRREA OU SOBRADO MONTAGEM. AF_12/20	SINAPI	KG	7,54765900	13,30	100,38
92781	ARMAÇÃO DE PILA CONVENCIONAL DE CC TÉRREA OU SOBRADO MONTAGEM. AF_12/20	SINAPI	KG	7,61971303	15,01	114,37
92782	ARMAÇÃO DE PILA CONVENCIONAL DE CC TÉRREA OU SOBRADO MONTAGEM. AF_12/20	SINAPI	KG	1,57618176	14,70	23,16
92776	ARMAÇÃO DE PILA CONVENCIONAL DE CC TÉRREA OU SOBRADO MONTAGEM. AF_12/20	SINAPI	KG	2,07155316	19,05	39,46
92777	ARMAÇÃO DE PILA CONVENCIONAL DE CC TÉRREA OU SOBRADO MONTAGEM. AF_12/20	SINAPI	KG	1,44108045	18,21	26,24

RELATÓRIO ANALÍTICO - COMPOSIÇÃO



OBRA:	AMPLIAÇÃO DA ESCOLA GEORGINA JOSEFA DE SOUZA
DESCRIÇÃO:	AMPLIAÇÃO DA ESCOLA GEORGINA JOSEFA DE SOUZA
LOCAL:	SEDE - LIVRAMENTO/PB
CLIENTE:	PROJEMAO CONSTRUÇÕES E SERVIÇOS LTDA - ME

CUSTOS

2022	L.S. Hora: 115,81%
%	L.S. Mês: 72,23%
VERBAO	
2021/08	08/2021
027 SEM DESORÇERACÃO	09/2021
2021/08 SEM DESORÇERACÃO	07/2021
COMPOSIÇÕES PRÓPRIAS	

QUANTIDADE	DESCRIÇÃO	UNIDADE	PREÇO UNITÁRIO	TOTAL
92775	AMARRAÇÃO DE PILAR OU VIGA DE UMA ESTRUTURA CONVENCIONAL DE CONCRETO ARMADO EM UMA EDIFICAÇÃO TERREIRA OU SOBRADO UTILIZANDO AÇO CA-60 DE 5,0 MM - MONTAGEM. AF_12/2015	SINAPI KG	485	71,64
96533	FABRICAÇÃO, MONTAGEM E DESMONTAGEM DE FÔRMA PARA VIGA BALDRAME, EM MADEIRA SERRADA, E=25 MM, 2 UTILIZAÇÕES. AF_06/2017	SINAPI M2	458	241,65
92874	LANÇAMENTO COM USO DE BOMBA, ADENSAMENTO E ACABAMENTO DE CONCRETO EM ESTRUTURAS. AF_12/2015	SINAPI M3	528	23,94
92510	MONTAGEM E DESMONTAGEM DE FÔRMA DE LAJE MACIÇA, PÉ-DIREITO SIMPLES, EM CHAPA DE MADEIRA COMPENSADA RESINADA, 2 UTILIZAÇÕES. AF_09/2020	SINAPI M2	622	164,01
92415	MONTAGEM E DESMONTAGEM DE FÔRMA DE PILARES RETANGULARES E ESTRUTURAS SIMILARES, PÉ-DIREITO SIMPLES, EM CHAPA DE MADEIRA COMPENSADA RESINADA, 2 UTILIZAÇÕES. AF_09/2020	SINAPI M2	301	188,83
92451	MONTAGEM E DESMONTAGEM DE FÔRMA DE VIGA, ESCORAMENTO COM GARFO DE MADEIRA, PÉ-DIREITO SIMPLES, EM CHAPA DE MADEIRA RESINADA, 2 UTILIZAÇÕES. AF_09/2020	SINAPI M2	265	350,26

TOTAL SERVIÇO: 2.449,34

VALOR: 2.767,47

C3272 - CONCRETO ARMADO (PREPARO E LANCAMENTO) P/ PILARES COM FCK>=20MPA, COM FÔRMA COMPENSADA RESINADA, COM APROVEITAMENTO DE 3 VEZES, COM BETONEIRA (M3)

EQUIPAMENTO	DESCRIÇÃO	UNIDADE	PREÇO UNITÁRIO	TOTAL
I0566	BETONEIRA COM MOTOR A DIESEL (CHI)	SEINFRA H	0,00	0,0000
I0680	BETONEIRA COM MOTOR A DIESEL (CHP)	SEINFRA H	788	25,9661

CHAPA DE MADEIRA

QUANTIDADE	PREÇO UNITÁRIO	TOTAL
0,00	21200	0,0000
788	277500	25,9661

TOTAL EQUIPAMENTO 25,9661

MAO DE OBRA	DESCRIÇÃO	UNIDADE	PREÇO UNITÁRIO	TOTAL
I2543	SERVENTE	SEINFRA H	723	93,8030

QUANTIDADE	PREÇO UNITÁRIO	TOTAL
723	3100	93,8030

TOTAL MAO DE OBRA 93,8030

MATERIAL	DESCRIÇÃO	UNIDADE	PREÇO UNITÁRIO	TOTAL
I0805	CIMENTO PORTLAND	SEINFRA KG	489	169,9401

QUANTIDADE	PREÇO UNITÁRIO	TOTAL
489	3500	169,9401

TOTAL MATERIAL 169,9401

SERVICO	DESCRIÇÃO	UNIDADE	PREÇO UNITÁRIO	TOTAL
C3130	AREIA DE RIO - EXTRAÇÃO	SEINFRA M3	124	5,9377
C3253	BRITA PRODUZIDA PARA USOS DIVERSOS	SEINFRA M3	804	63,4845

QUANTIDADE	PREÇO UNITÁRIO	TOTAL
124	7100	5,9377
804	80000	63,4845

TOTAL SERVIÇO 69,4222

VALOR: 359,13

93183 - VERGA PRÉ-MOLDADA PARA JANELAS COM VÃO DE ATÉ 2,0m (M)

MATERIAL	DESCRIÇÃO	UNIDADE	PREÇO UNITÁRIO	TOTAL
00002692	DESOLDANTE PROTETOR PARA FORMAS DE MADEIRA, DE BASE OLÍFOSA EMULSIONADA EM AGUA	SINAPI L	825	0,04
00039017	ESPACADOR / DISTANCIADOR CIRCULAR COM ENTRADA LATERAL, EM PLASTICO, PARA VERGALHAO 4,2 A 12,5* MM. COBRIMENTO 20 MM	SINAPI UN	1000	1,26

QUANTIDADE	PREÇO UNITÁRIO	TOTAL
825	646	0,04
1000	021	1,26

TOTAL MATERIAL: 1,30

SERVICO	DESCRIÇÃO	UNIDADE	PREÇO UNITÁRIO	TOTAL
87294	AFEGAMASSA TRAÇO 1:2:9 (EM VOLUME DE CIMENTO, CAL E AREIA MÉDIA ÚMIDA) PARA EMBOÇO/MASSA ÚNICA/ASSENTAMENTO DE ALVENARIA DE VEDAÇÃO, PREPARO MECÂNICO COM BETONEIRA 60 L. AF_08/2019	SINAPI M3	252	0,60
94970	CONCRETO FCK = 20MPA, TRAÇO 1:2,7:3 (EM MASSA SECA DE CIMENTO/ AREIA MÉDIA/ BRITA 1) - PREPARO MECÂNICO COM	SINAPI M3	750	7,38

QUANTIDADE	PREÇO UNITÁRIO	TOTAL
252	5147	0,60
750	4320	7,38



OBRA:
 DESCRIÇÃO:
 LOCAL:
 CLIENTE:

RELATÓRIO ANALÍTICO - COMPOSIÇÕES DE CUSTOS

CONSTRUÇÃO DA ESCOLA GEORGINA JOSEFA DE SOUZA	DATA : 18/03/2022	L.S. Hora: 115,81%
CONSTRUÇÃO DA ESCOLA GEORGINA JOSEFA DE SOUZA	BDI : 22,47%	L.S. Mês: 72,23%
LIVRAMENTO/PB	FONTES	VERSÃO
MAQUILHONSTRUÇÕES E SERVIÇOS LTDA - ME	ORSE	2021/06
	SEINFRA	027 SEM DESONERAÇÃO
	SINAPI	2021/06 SEM DESONERAÇÃO
	COMPOSIÇÕES PRÓPRIAS	
		REF.
		08/2021
		05/2021
		07/2021

94970	BETONEIRA 600 L. AF_08/2019							
92793	CORTE E DOBRA DE AÇO EM ESTRUTURAS DIVERSAS DIÂMETRO DE 8,0 MM, UTILIZADO EM REJOS E REBOCALOS AF_12/2015	SINAPI	KG	0,70854854	14,71	10,42		
92270	FABRICAÇÃO DE FÔRMAS DE 25 MM AF_09/2020							
88309	PEDREIRO COM ENCARIMOS ELEMENTARES	SINAPI	H	0,06098897	19,82	1,20		
88316	SERVEENTE COM ENCARIMOS ELEMENTARES	SINAPI	H	0,08430829	15,60	1,31		
						TOTAL SERVIÇO:	46,45	
						VALOR:	47,75	

93182 - VERGA PRÉ-MOLDADA PARA VÃOS DE ATÉ 1,50 m (M)

MATERIAL		FONTES	UNID	COEFICIENTE	PREÇO UNITÁRIO	TOTAL	
00002692	DESMOLDANTE PROTETOR OLEOSA EMULSIONADA	FORMAS DE MADEIRA, DE BASE	SINAPI	L	0,00537572	6,46	0,03
00039017	ESPACADOR / DISTANCIADOR CIRCULAR COM ENTRADA LATERAL, PARA VÃOS DE 14,2 A 12,5" MM, COBRIMENTO 20 MM		SINAPI	UN	6,00000000	0,21	1,26
						TOTAL MATERIAL	1,29

SERVIÇO		FONTES	UNID	COEFICIENTE	PREÇO UNITÁRIO	TOTAL	
87294	ARGAMASSA TRAÇO 1:2:3 (MÉDIA ÚMIDA) PARA EMALVENARIA DE VEDAÇÃO DE 600 L AF_08/2019	VOLUME DE CIMENTO, CAL E AREIA ÚNICA/ASSENTAMENTO DE PREPARO MECÂNICO COM BETONEIRA	SINAPI	M3	0,00170230	351,43	0,59
94970	CONCRETO FCK = 20 MPa (EM MASSA SECA DE CIMENTO/ AREIA MÉDIA) - PREPARO MECÂNICO COM BETONEIRA 600 L. AF_08/2019	CONCRETO 1:2:7:3 (EM MASSA SECA DE CIMENTO/ AREIA MÉDIA) - PREPARO MECÂNICO COM BETONEIRA 600 L. AF_08/2019	SINAPI	M3	0,01612720	343,23	5,53
92792	CORTE E DOBRA DE AÇO EM ESTRUTURAS DIVERSAS DIÂMETRO DE 6,3 MM, UTILIZADO EM REJOS E REBOCALOS AF_12/2015		SINAPI	KG	0,43901898	14,54	6,38
92270	FABRICAÇÃO DE FÔRMAS DE 25 MM AF_09/2020	GAS COM MADEIRA SERRADA, ELEMENTARES	SINAPI	M2	0,15231268	131,24	19,98
88309	PEDREIRO COM ENCARIMOS ELEMENTARES		SINAPI	H	0,07526038	19,82	1,49
88316	SERVEENTE COM ENCARIMOS ELEMENTARES		SINAPI	H	0,09138761	15,60	1,42
						TOTAL SERVIÇO:	35,39
						VALOR	36,68

93195 - CONTRAVERGA PRÉ-MOLDADA PARA VÃOS DE MAIS DE 1,5m (M)

MATERIAL		FONTES	UNID	COEFICIENTE	PREÇO UNITÁRIO	TOTAL	
00002692	DESMOLDANTE PROTETOR OLEOSA EMULSIONADA	FORMAS DE MADEIRA, DE BASE	SINAPI	L	0,00626689	6,46	0,04
00039017	ESPACADOR / DISTANCIADOR CIRCULAR COM ENTRADA LATERAL, PARA VÃOS DE 14,2 A 12,5" MM, COBRIMENTO 20 MM		SINAPI	UN	6,00000000	0,21	1,26
						TOTAL MATERIAL	1,30

SERVIÇO		FONTES	UNID	COEFICIENTE	PREÇO UNITÁRIO	TOTAL	
87294	ARGAMASSA TRAÇO 1:2:3 (MÉDIA ÚMIDA) PARA EMALVENARIA DE VEDAÇÃO DE 600 L AF_08/2019	VOLUME DE CIMENTO, CAL E AREIA ÚNICA/ASSENTAMENTO DE PREPARO MECÂNICO COM BETONEIRA	SINAPI	M3	0,00172945	351,43	0,60
94970	CONCRETO FCK = 20 MPa (EM MASSA SECA DE CIMENTO/ AREIA MÉDIA) - PREPARO MECÂNICO COM BETONEIRA 600 L. AF_08/2019	CONCRETO 1:2:7:3 (EM MASSA SECA DE CIMENTO/ AREIA MÉDIA) - PREPARO MECÂNICO COM BETONEIRA 600 L. AF_08/2019	SINAPI	M3	0,02148654	343,23	7,37
92792	CORTE E DOBRA DE AÇO EM ESTRUTURAS DIVERSAS DIÂMETRO DE 6,3 MM, UTILIZADO EM REJOS E REBOCALOS AF_12/2015		SINAPI	KG	0,43868394	14,54	6,37
92270	FABRICAÇÃO DE FÔRMAS DE 25 MM AF_09/2020	GAS COM MADEIRA SERRADA, ELEMENTARES	SINAPI	M2	0,19069321	131,24	25,02

RELATÓRIO ANALÍTICO - COMPOSIÇÃO



OBRA:	AMPLIAÇÃO DA ESCOLA GEORGINA JOSEFA DE SOUZA	D
DESCRIÇÃO:	AMPLIAÇÃO DA ESCOLA GEORGINA JOSEFA DE SOUZA	FOR
LOCAL:	SEDE - LIVRAMENTO/PB	38
CLIENTE:	PROJEMAQ CONSTRUÇÕES E SERVIÇOS LTDA - ME	31

CUSTOS

2022	L.S. Hora: 115,81%
%	L.S. Mês: 72,23%
VERBAÇÃO	
2021	08/2021
027 SEM DESP. PARA	05/2021
021.06 SEM DESP. PARA	07/2021
COMPOSIÇÕES - POPUL	

88309	PEÇUREIRO COM ENCARGOS COMPLEMENTARES	SINAPI	H	857	19,82	1,20
88316	SERVEANTE COM ENCARGOS COMPLEMENTARES	SINAPI	H	569	15,60	1,31
TOTAL SERVIÇO						41,87
VALOR						43,17

93194 - CONTRAVERGA PRÉ-MOLDADA PARA JANELAS COM VÃO DE ATÉ 1,50 m (M)


MATERIAL	DESCRIÇÃO	FONTE	UNID	C	E	PREÇO UNITÁRIO	TOTAL
00002692	DESOLDANTE PROTETOR PARA FORMAS DE MADEIRA, DE BASE OLIEOSA EMULSIONADA EM AGUA	SINAPI	L		221	6,46	0,03
00039017	ESPACADOR / DISTANCIADOR CIRCULAR COM ENTRADA LATERAL, EM PLASTICO, PARA VERGALHAO *4,2 A 12,5* MM. COBRIMENTO 20 MM	SINAPI	UN		000	0,27	1,26
TOTAL MATERIAL						1,29	

SERVIÇO	DESCRIÇÃO	FONTE	UNID	C	E	PREÇO UNITÁRIO	TOTAL
87294	AFEGAMASSA TRAÇO 1:2:9 (EM VOLUME DE CIMENTO, CAL E AREIA MÉDIA ÚMIDA) PARA EMBOÇO/MASSA ÚNICA/ASSENTAMENTO DE ALVENARIA DE VEDAÇÃO, PREPARO MECÂNICO COM BETONEIRA 600 L. AF_08/2019	SINAPI	M3		963	51,43	0,60
94970	CONCRETO FCK = 20MPA, TRAÇO 1:2,7:3 (EM MASSA SECA DE CIMENTO/ AREIA MÉDIA/ BRITA 1) - PREPARO MECÂNICO COM BETONEIRA 600 L. AF_05/2021	SINAPI	M3		668	43,27	5,53
92792	CORTE E DOBRA DE AÇO CA-50, DIÂMETRO DE 6,3 MM, UTILIZADO EM ESTRUTURAS DIVERSAS, EXCETO LAJES. AF_12/2015	SINAPI	KG		2164	14,54	6,37
92270	FABRICAÇÃO DE FÔRMA PARA VIGAS, COM MADEIRA SERRADA, E = 5 MM. AF_09/2020	SINAPI	M2		104	31,24	19,27
88309	PEÇUREIRO COM ENCARGOS COMPLEMENTARES	SINAPI	H		126	19,82	1,49
88316	SERVEANTE COM ENCARGOS COMPLEMENTARES	SINAPI	H		767	15,60	1,42
TOTAL SERVIÇO						34,68	
VALOR						35,97	

93184 - VERGA PRÉ-MOLDADA PARA PORTAS COM VÃO DE ATÉ 1,5m (M)

MATERIAL	DESCRIÇÃO	FONTE	UNID	C	E	PREÇO UNITÁRIO	TOTAL
00002692	DESOLDANTE PROTETOR PARA FORMAS DE MADEIRA, DE BASE OLIEOSA EMULSIONADA EM AGUA	SINAPI	L		527	6,46	0,02
00039017	ESPACADOR / DISTANCIADOR CIRCULAR COM ENTRADA LATERAL, EM PLASTICO, PARA VERGALHAO *4,2 A 12,5* MM. COBRIMENTO 20 MM	SINAPI	UN		000	0,27	1,26
TOTAL MATERIAL						1,28	

SERVIÇO	DESCRIÇÃO	FONTE	UNID	C	E	PREÇO UNITÁRIO	TOTAL
87294	AFEGAMASSA TRAÇO 1:2:9 (EM VOLUME DE CIMENTO, CAL E AREIA MÉDIA ÚMIDA) PARA EMBOÇO/MASSA ÚNICA/ASSENTAMENTO DE ALVENARIA DE VEDAÇÃO, PREPARO MECÂNICO COM BETONEIRA 600 L. AF_08/2019	SINAPI	M3		053	51,43	0,59
94970	CONCRETO FCK = 20MPA, TRAÇO 1:2,7:3 (EM MASSA SECA DE CIMENTO/ AREIA MÉDIA/ BRITA 1) - PREPARO MECÂNICO COM BETONEIRA 600 L. AF_05/2021	SINAPI	M3		065	43,27	3,68
92791	CORTE E DOBRA DE AÇO CA-60, DIÂMETRO DE 5,0 MM, UTILIZADO EM ESTRUTURAS DIVERSAS, EXCETO LAJES. AF_12/2015	SINAPI	KG		2165	13,91	3,81
92270	FABRICAÇÃO DE FÔRMA PARA VIGAS, COM MADEIRA SERRADA, E = 5 MM. AF_09/2020	SINAPI	M2		668	31,24	14,33
88309	PEÇUREIRO COM ENCARGOS COMPLEMENTARES	SINAPI	H		538	19,82	1,66
88316	SERVEANTE COM ENCARGOS COMPLEMENTARES	SINAPI	H		113	15,60	1,49
TOTAL SERVIÇO						25,56	
VALOR						26,84	



OBRA:
 DESCRIÇÃO:
 LOCAL:
 CLIENTE:

RELATÓRIO ANALÍTICO - COMPOSIÇÕES DE CUSTOS

OBRA: ESCOLA GEORGINA JOSEFA DE SOUZA	DATA: 18/03/2022	S. Hora: 115,81%
OBRA: ESCOLA GEORGINA JOSEFA DE SOUZA	BDI: 22,47%	L.S. Mês: 72,23%
INSTRUMENTO/PB	ORSE 2021/06	08/2021
RAO CONSTRUÇÕES E SERVIÇOS LTDA - ME	SEINFRA 027 SEM DESONERAÇÃO	05/2021
	SINAPI 2021/06 SEM DESONERAÇÃO	07/2021
	COMPOSIÇÕES PROPRIAS	

93185 - VERGA PRÉ-MOLDADA PA

MATERIAL	DESCRIÇÃO
00002692	DESMOLDANTE PROTETOR OLEOSO EMULSIONADO
00039017	ESPACADOR / DISTANCIADOR EM PLÁSTICO, PARA VÉR M

SERVICO

87294	ARGAMASSA TRAÇO 1:2 MÉDIA ÚMIDA) PARA EM ALVENARIA DE VEDAÇÃO 600 L AF_08/2019
94970	CONCRETO FCK = 20 MPa CIMENTO / AREIA MÉDIA BETONEIRA 600 L AF_
92793	CORTE E DOBRA DE AÇO EM ESTRUTURAS DIVER
92270	FABRICAÇÃO DE FÓRMAS = 25 MM AF_09/2020
88309	PEDREIRO COM ENCARREGADO
88316	SERVENTE COM ENCARREGADO

TAS COM VÃO DE ATÉ 2,5m (M)

	FONTE	UNID	COEFICIENTE	PREÇO UNITÁRIO	TOTAL
FÓRMAS DE MADEIRA, DE BASE	SINAPI	L	0,00827488	6,46	0,04
MODULAR COM ENTRADA LATERAL, 142 A 12,5" MM, COBRIMENTO 20	SINAPI	UN	6,00000000	0,20	1,26
TOTAL MATERIAL					1,30

	FONTE	UNID	COEFICIENTE	PREÇO UNITÁRIO	TOTAL
VOLUME DE CIMENTO, CAL E AREIA ASSASSA ÚNICA/ASSENTAMENTO DE PREPARO MECÂNICO COM BETONEIRA	SINAPI	M3	0,00175956	351,43	0,61
TRAÇO 1:2,7:3 (EM MASSA SECA DE CIMENTO) - PREPARO MECÂNICO COM	SINAPI	M3	0,02151395	343,20	7,38
DIÂMETRO DE 8,0 MM, UTILIZADO EM TUBOS. AF_12/2015	SINAPI	KG	0,70816797	14,70	10,41
FÓRMAS COM MADEIRA SERRADA, E	SINAPI	M2	0,19183282	131,24	25,17
OPERACIONAIS	SINAPI	H	0,05199206	19,82	1,03
OPERACIONAIS	SINAPI	H	0,07709168	15,60	1,20
TOTAL SERVIÇO					46,80

VALOR: 47,10

87519 - ALVENARIA DE VEDAÇÃO COM ÁREA LÍQUIDA MAIOR OU IGUAL (M2)

MATERIAL	DESCRIÇÃO
00007266	BLUCCO CERAMICO V. ZINCO 19 X 19 CM (L X A X C)
00037395	PINO DE AÇO COM FURCÃO DE 27 MM (AÇAO DIRETA)
00034557	TELA DE AÇO SOLDADA FIO D = 11 20 A 1,70" MM

COM CERÂMICOS FURADOS NA HORIZONTAL DE 9X19X19CM (ESPESSURA 9CM) DE PAREDES COM VÃOS E ARGAMASSA DE ASSENTAMENTO COM PREPARO EM BETONEIRA. AF_06/2014

	FONTE	UNID	COEFICIENTE	PREÇO UNITÁRIO	TOTAL
ALVENARIA DE VEDAÇÃO, DE 9	SINAPI	MIL	0,02566307	675,00	17,32
DE 27 MM (AÇAO DIRETA)	SINAPI	CENTO	0,00504911	38,39	0,19
TELA ZINCADA PARA ALVENARIA, 5 X 15 MM, (C X L) *50 X 7,5" CM	SINAPI	M	0,38073119	2,10	0,82
TOTAL MATERIAL					18,33

SERVICO

87292	ARGAMASSA TRAÇO 1:2 MÉDIA ÚMIDA) PARA EM ALVENARIA DE VEDAÇÃO 400 L AF_08/2019
88309	PEDREIRO COM ENCARREGADO
88316	SERVENTE COM ENCARREGADO

	FONTE	UNID	COEFICIENTE	PREÇO UNITÁRIO	TOTAL
VOLUME DE CIMENTO, CAL E AREIA ASSASSA ÚNICA/ASSENTAMENTO DE PREPARO MECÂNICO COM BETONEIRA	SINAPI	M3	0,00888371	365,00	3,24
OPERACIONAIS	SINAPI	H	1,40507944	19,82	27,84
OPERACIONAIS	SINAPI	H	0,70253971	15,60	10,95
TOTAL SERVIÇO					42,03

VALOR: 60,36

92539 - TRAMA DE MADEIRA COM CERÂMICA OU DE CONCRETO, INCLINADA

MATERIAL	DESCRIÇÃO
00004430	CAIBRO NÃO APARTELA ANGELIM OU EQUIVALENTE
00020247	PREGO DE AÇO POLIADO ECA 15 X 15 (1 1/4 X 13)
00039027	PREGO DE AÇO POLIADO ECA 19 X 36 (3 1/4 X 9)
00040568	PREGO DE AÇO POLIADO ECA 12 X 48 (4 1/4 X 5)

PARA RIPAS, CAIBROS E TERÇAS PARA TELHADOS DE ATÉ 2 ÁGUAS PARA TELHA DE ENCAIXE DE TRANSPORTE VERTICAL. AF_07/2019 (M2)

	FONTE	UNID	COEFICIENTE	PREÇO UNITÁRIO	TOTAL
CAIBRO 6" CM EM MACARANDUBA, A REGIÃO - BRUTA	SINAPI	M	1,77053508	9,35	16,55
PREGO DE AÇO POLIADO ECA 15 X 15 (1 1/4 X 13)	SINAPI	KG	0,06336268	22,50	1,42
PREGO DE AÇO POLIADO ECA 19 X 36 (3 1/4 X 9)	SINAPI	KG	0,04525906	20,32	0,91
PREGO DE AÇO POLIADO ECA 12 X 48 (4 1/4 X 5)	SINAPI	KG	0,03203360	20,50	0,65

RELATÓRIO ANALÍTICO - COMPOSIÇÃO

CUSTOS



OBRA:	AMPLIAÇÃO DA ESCOLA GEORGINA JOSEFA DE SOUZA
DESCRIÇÃO:	AMPLIAÇÃO DA ESCOLA GEORGINA JOSEFA DE SOUZA
LOCAL:	SEDE - LIVRAMENTO/PB
CLIENTE:	PROJEMAQ CONSTRUÇÕES E SERVIÇOS LTDA - ME

120,22	L.S. Hora: 115,81%
%	L.S. Mês: 72,23%
VERBAO	
20211	08/2021
027 SEM DESPESAS	05/2021
102106 SEM DESPESAS	07/2021
COMPOSIÇÃO DE PREÇOS	

00004408	RIBA NAO APARELHADA, *1,5 X 5* CM, EM MACARANDUBA, ANGELIM OU EQUIVALENTE DA REGIAO - BRUTA	SINAPI	M	456	1,78	5,21
00004425	VIGIA NAO APARELHADA *6 X 12* CM, EM MACARANDUBA, ANGELIM OU EQUIVALENTE DA REGIAO - BRUTA	SINAPI	M	943	19,77	11,77
TOTAL MATERIAL						36,51


SERVICO	DESCRICO	FORTE	UNID	QTD	PREÇO UNITARIO	TOTAL
88239	AJUDANTE DE CARPINEIRO COM ENCARGOS COMPLEMENTARES	SINAPI	H	883	16,29	5,99
88262	CARPINEIRO DE FORMAS COM ENCARGOS COMPLEMENTARES	SINAPI	H	161	19,61	6,51
93282	GRANCHO ELÉTRICO DE COLUNA, CAPACIDADE 400 KG, COM MOTOR FREIO, MOTOR TRIFÁSICO DE 1,25 CV - CHI DIURNO. AF_03/2016	SINAPI	CHI	984	14,28	0,77
93281	GRANCHO ELÉTRICO DE COLUNA, CAPACIDADE 400 KG, COM MOTOR FREIO, MOTOR TRIFÁSICO DE 1,25 CV - CHP DIURNO. AF_03/2016	SINAPI	CHP	333	15,12	0,58
TOTAL SERVICIO						13,85
VALOR:						50,36

96111 - FORRO EM RÉGUAS DE PVC, FRISADO, PARA AMBIENTES RESIDENCIAIS, INCLUSIVE ESTRUTURA DE FIXAÇÃO. AF_05/2017_P (M2)						
MATERIAL	DESCRICO	FORTE	UNID	QTD	PREÇO UNITARIO	TOTAL
00043131	AFRAME GALVANIZADO 6 BWG, D = 5,16 MM (0,157 KG/M). OU 8 BWG, D = 4,19 MM (0,101 KG/M), OU 10 BWG, D = 3,40 MM (0,0713 KG/M)	SINAPI	KG	543	24,90	1,60
00036238	FORRO DE PVC, FRISADO, BRANCO, REGUA DE 20 CM, ESPESURA DE 8 MM A 10 MM E COMPRIMENTO 6 M (SEM COLOCACAO)	SINAPI	M2	883	26,40	24,62
00040547	PARAFUSO ZINCADO, AUTOBROCANTE, FLANGEADO, 4,2 MM X 19 MM	SINAPI	CENT	523	12,62	0,26
00040552	PARAFUSO, AUTO ATARRACHANTE, CABECA CHATA, FENDA SIMPLES, 1/4 (6,35 MM) X 25 MM	SINAPI	CENT	983	21,64	0,65
00039430	PENDURAL OU PRESILHA REGULADORA, EM ACO GALVANIZADO, COM CORPO, MOLA E REBITE, PARA PERFIL TIPO CANALETA DE ESTRUTURA EM FORROS DRYWALL	SINAPI	UN	883	2,70	5,45
00039427	PERFIL CANALETA, FORMATO C, EM ACO ZINCADO, PARA ESTRUTURA FORRO DRYWALL, E = 0,5 MM, *46 X 18* (L X H), COMPRIMENTO 3 M	SINAPI	M	733	7,21	15,70
TOTAL MATERIAL:						48,28

SERVICO	DESCRICO	FORTE	UNID	QTD	PREÇO UNITARIO	TOTAL
88278	MONTADOR DE ESTRUTURA METÁLICA COM ENCARGOS COMPLEMENTARES	SINAPI	H	483	13,73	7,05
TOTAL SERVICIO						7,05
VALOR						55,33

92546 - FABRICAÇÃO E INSTALAÇÃO DE TESOURA INTEIRA EM MADEIRA NÃO APARELHADA, VÃO PARA TELHA CERÂMICA OU DE CONCRETO, INCLUSIVE IÇAMENTO. AF_07/2019 (UN)						
MATERIAL	DESCRICO	FORTE	UNID	QTD	PREÇO UNITARIO	TOTAL
00004400	CABRO NAO APARELHADO, *6 X 8* CM, EM MACARANDUBA, ANGELIM OU EQUIVALENTE DA REGIAO - BRUTA	SINAPI	M	043	14,88	30,96
00021142	ESTRIBO COM PARAFUSO EM CHAPA DE FERRO FUNDIDO DE 2" X 3/8" X 35 CM, SECAO "U", PARA MADEIRAMENTO DE TELHADO	SINAPI	UN	003	23,57	23,57
00039027	PERGO DE ACO POLIDO COM CABECA 19 X 36 (3 1/4 X 9)	SINAPI	KG	324	20,32	18,62
00006193	TABUA NAO APARELHADA *2,5 X 20* CM, EM MACARANDUBA, ANGELIM OU EQUIVALENTE DA REGIAO - BRUTA	SINAPI	M	282	13,21	32,98
00004425	VIGIA NAO APARELHADA *6 X 12* CM, EM MACARANDUBA, ANGELIM OU EQUIVALENTE DA REGIAO - BRUTA	SINAPI	M	371	19,77	156,33
TOTAL MATERIAL						262,46

SERVICO	DESCRICO	FORTE	UNID	QTD	PREÇO UNITARIO	TOTAL
88239	AJUDANTE DE CARPINEIRO COM ENCARGOS COMPLEMENTARES	SINAPI	H	373	16,26	35,10



OBRA:	
DESCRIÇÃO:	
LOCAL:	
CLIENTE:	

RELATÓRIO ANALÍTICO - COMPOSIÇÕES DE CUSTOS

OBRA: ESCOLA GEORGINA JOSEFA DE SOUZA	DATA: 18/03/2022	L.S. Hora: 115,81%
DESCRIÇÃO: ESCOLA GEORGINA JOSEFA DE SOUZA	BDI: 22,47%	L.S. Mês: 72,23%
LOCAL: LIVRAMENTO/PB	FONTES	VERSÃO
CLIENTE: MAO CONSTRUÇÕES E SERVIÇOS LTDA - ME	ORSE	2021/06
	SEINFRA	027 SEM DESONERAÇÃO
	SINAPI	2021/06 SEM DESONERAÇÃO
		COMPOSIÇÕES PRÓPRIAS
		REF.
		08/2021
		05/2021
		07/2021

88262 CARPINTEIRO DE FOMENTO
92259 INSTALAÇÃO DE TELHA DE MADEIRA NÃO APARILHADA 3,0 CM E MENORES QUE

ENCARGOS COMPLEMENTARES	SINAPI	H	9,35623071	19,60	183,47
TELHA DE MADEIRA (OU MEIA), BIAPOIADA, EM ARRANJAMENTO PARA VÃOS MAIORES OU IGUAIS A 3,00 M, INCLUSIVE O ACABAMENTO. AF_07/2019	SINAPI	UN	1,00000000	353,41	353,41
TOTAL SERVIÇO					571,98
VALOR					834,44

94201 - TELHAMENTO COM TELHA DE BARRO / CERÂMICA CAPA-CANAL, TIPO COLONIAL, COM ATÉ 2 ÁGUAS, INCLUSIVE TRANSPORTE VERTICAL. AF_07/2019 (M2)

MATERIAL	DESCRIÇÃO
00007173	TELHA DE BARRO / CERÂMICA CAPA-CANAL, PLAN, PAU ISOLADO, RENDIMENTO DE COEFICIENTE DE 0,02494289

DESCRIÇÃO	FONTES	UNID	COEFICIENTE	PREÇO UNITÁRIO	TOTAL
TELHA DE BARRO / CERÂMICA CAPA-CANAL, TIPO COLONIAL, COM ATÉ 2 ÁGUAS, INCLUSIVE TRANSPORTE VERTICAL. AF_07/2019	SINAPI	MIL	0,02494289	730,00	18,20
TOTAL MATERIAL					18,20

SERVIÇO	DESCRIÇÃO
93282	GUINCHO ELÉTRICO COM MOTOR FREIO, MOTOR ELÉTRICO, AF_03/2016
93281	GUINCHO ELÉTRICO COM MOTOR FREIO, MOTOR ELÉTRICO, AF_03/2016
88316	SERVENTE COM ENCARGOS COMPLEMENTARES
88323	TELHADISTA COM ENCARGOS COMPLEMENTARES

DESCRIÇÃO	FONTES	UNID	COEFICIENTE	PREÇO UNITÁRIO	TOTAL
GUINCHO ELÉTRICO COM MOTOR FREIO, MOTOR ELÉTRICO, AF_03/2016	SINAPI	CHI	0,04680195	14,28	0,66
GUINCHO ELÉTRICO COM MOTOR FREIO, MOTOR ELÉTRICO, AF_03/2016	SINAPI	CHP	0,03374094	15,12	0,51
SERVENTE COM ENCARGOS COMPLEMENTARES	SINAPI	H	0,36189890	15,60	5,64
TELHADISTA COM ENCARGOS COMPLEMENTARES	SINAPI	H	0,12063296	22,71	2,73
TOTAL SERVIÇO					9,54
VALOR					27,74

100701 - PORTA DE FERRO, DE ABRIR EM REQUADRO E GUARNIÇÃO COM CHAPA, COM GUARNIÇÕES. AF_12/2019 (M2)

MATERIAL	DESCRIÇÃO
00004930	PORTA DE ABRIR EM REQUADRO E GUARNIÇÃO COM CHAPA, COM GUARNIÇÕES. AF_12/2019

DESCRIÇÃO	FONTES	UNID	COEFICIENTE	PREÇO UNITÁRIO	TOTAL
PORTA DE ABRIR EM REQUADRO E GUARNIÇÃO COM CHAPA, COM GUARNIÇÕES. AF_12/2019	SINAPI	M2	0,90656667	380,63	345,06
TOTAL MATERIAL					345,06

SERVIÇO	DESCRIÇÃO
88627	ARGAMASSA TRAÇO 1:3:3 (AREIA MÉDIA ÚMIDA), PREPARO MANUAL A BATEDOR
88309	PEDREIRO COM ENCARGOS COMPLEMENTARES
88316	SERVENTE COM ENCARGOS COMPLEMENTARES

DESCRIÇÃO	FONTES	UNID	COEFICIENTE	PREÇO UNITÁRIO	TOTAL
ARGAMASSA TRAÇO 1:3:3 (AREIA MÉDIA ÚMIDA), PREPARO MANUAL A BATEDOR	SINAPI	M3	0,01087878	459,04	4,99
PEDREIRO COM ENCARGOS COMPLEMENTARES	SINAPI	H	0,41430096	19,82	8,21
SERVENTE COM ENCARGOS COMPLEMENTARES	SINAPI	H	0,20760375	15,60	3,23
TOTAL SERVIÇO					16,43
VALOR					361,49


90843 - KIT DE PORTA DE MADEIRA INCLUSIVE DOBRADIÇAS, MONTAGEM E INSTALAÇÃO. AF_12/2019 (UN)

SERVIÇO	DESCRIÇÃO
100659	ALIZAR DE 5X1,5CM PADRÃO MÉDIO - FORNECIMENTO E INSTALAÇÃO. AF_12/2019
90806	BATENTE PARA PORTA DE MADEIRA PADRÃO MÉDIO - FORNECIMENTO E INSTALAÇÃO. AF_12/2019_P
90830	FECHADURA DE EMBOITAMENTO PADRÃO MÉDIO - FORNECIMENTO E INSTALAÇÃO. AF_12/2019
90822	PORTA DE MADEIRA PADRÃO MÉDIO 80X210CM, ESPESSURA DE 3,5CM, INCLUSIVE DOBRADIÇAS - FORNECIMENTO E INSTALAÇÃO. AF_12/2019

DESCRIÇÃO	FONTES	UNID	COEFICIENTE	PREÇO UNITÁRIO	TOTAL
ALIZAR DE 5X1,5CM PADRÃO MÉDIO - FORNECIMENTO E INSTALAÇÃO. AF_12/2019	SINAPI	M	8,14205625	6,83	55,61
BATENTE PARA PORTA DE MADEIRA PADRÃO MÉDIO - FORNECIMENTO E INSTALAÇÃO. AF_12/2019_P	SINAPI	UN	1,00000000	281,61	281,61
FECHADURA DE EMBOITAMENTO PADRÃO MÉDIO - FORNECIMENTO E INSTALAÇÃO. AF_12/2019	SINAPI	UN	1,00000000	127,41	127,41
PORTA DE MADEIRA PADRÃO MÉDIO 80X210CM, ESPESSURA DE 3,5CM, INCLUSIVE DOBRADIÇAS - FORNECIMENTO E INSTALAÇÃO. AF_12/2019	SINAPI	UN	1,00000000	283,03	283,03
TOTAL SERVIÇO					747,66

000015

RELATÓRIO ANALÍTICO - COMPOSIÇÃO



OBRA:	AMPLIAÇÃO DA ESCOLA GEORGINA JOSEFA DE SOUZA	FONTE UNID C
DESCRIÇÃO:	AMPLIAÇÃO DA ESCOLA GEORGINA JOSEFA DE SOUZA	
LOCAL:	SEDE - LIVRAMENTO/PB	
CLIENTE:	PROJEMAQ CONSTRUÇÕES E SERVIÇOS LTDA - ME	

CUSTOS

22	L.S. Hora: 115,81%
%	L.S. Mês: 72,23%
VERBAO	
2021 C	08/2021
027 SEM DESC. RAC	05/2021
02106 SEM DR. NEP	07/2021
COMPOSIÇÃO - RCP	

VALOR 747,66

90844 - KIT DE PORTA DE MADEIRA PARA PINTURA, SEMI-OCA (LEVE OU MÉDIA), PADRÃO MÉDIO, INCLUSOS: DOBRADIÇAS, MONTAGEM E INSTALAÇÃO DO BATENTE, FECHADURA COM EXECUÇÃO E INSTALAÇÃO. AF_12/2019 (UN)

SERVICO	DESCRICO	FONTE	UNID	C
100659	ALIZAR DE 5X1,5CM PARA PORTA FIXADO COM PREGOS, PADRÃO MÍDIO - FORNECIMENTO E INSTALAÇÃO. AF_12/2019	SINAPI	M	
90806	BATENTE PARA PORTA DE MADEIRA, FIXAÇÃO COM ARGAMASSA, PADRÃO MÉDIO - FORNECIMENTO E INSTALAÇÃO. AF_12/2019_P	SINAPI	UN	
90830	FECHADURA DE EMBUTIR COM CILINDRO, EXTERNA, COMPLETA, ACABAMENTO PADRÃO MÉDIO, INCLUSO EXECUÇÃO DE FURO - FORNECIMENTO E INSTALAÇÃO. AF_12/2019	SINAPI	UN	
90823	PORTA DE MADEIRA PARA PINTURA, SEMI-OCA (LEVE OU MÉDIA), 90X210CM, ESPESSURA DE 3,5CM INCLUSO DOBRADIÇAS - FORNECIMENTO E INSTALAÇÃO. AF_12/2019	SINAPI	UN	

90844 - KIT DE PORTA DE MADEIRA PARA PINTURA, SEMI-OCA (LEVE OU MÉDIA), PADRÃO MÉDIO, INCLUSOS: DOBRADIÇAS, MONTAGEM E INSTALAÇÃO DO BATENTE, FECHADURA COM EXECUÇÃO E INSTALAÇÃO. AF_12/2019 (UN)

E	PREÇO UNITÁRIO	TOTAL
815	6,35	55,95
000	31,61	281,61
000	27,41	127,41
000	42,67	342,67
TOTAL SERVICIO		807,64

VALOR 807,64

100666 - JANELA DE MADEIRA (PINUS/EUCALIPTO OU EQUIV.) DE ABRIR COM 4 FOLHAS (2 VENEZIANAS COM BATENTE ALIZAR E FERRAGENS. EXCLUSIVE VIDROS, ACABAMENTO E CONTRAMARCO. FORNECIMENTO E INSTALAÇÃO. AF_12/2019 (M2)

MATERIAL	DESCRICO	FONTE	UNID	C
00004430	CABRO NAO APARELHADO *5 X 6* CM, EM MACARANDUBA, ANGELIM OU EQUIVALENTE DA REGIAO - BRUTA	SINAPI	M	
00003429	JANELA DE ABRIR EM MADEIRA PINUS/EUCALIPTO/ TAUARI/ VIOLA OU EQUIVALENTE DA REGIAO. CAIXA DO BATENTE/MARCO *111 CM, 2 FOLHAS DE ABRIR TIPO VENEZIANA E 2 FOLHAS GUILHOTINA PARA VIDRO, COM FERRAGENS (SEM VIDRO, SEM GARNICAO/ALIZAR E SEM ACABAMENTO)	SINAPI	M2	
00005067	PERGO DE ACO POLIDO COM CABECA 16 X 24 (2 1/4 X 12)	SINAPI	KG	
00000142	SILANTE ELASTICO MONOCOMPONENTE A BASE DE POLIURETANO (PU) PARA JUNTAS DIVERSAS	SINAPI	310ML	

100666 - JANELA DE MADEIRA (PINUS/EUCALIPTO OU EQUIV.) DE ABRIR COM 4 FOLHAS (2 VENEZIANAS COM BATENTE ALIZAR E FERRAGENS. EXCLUSIVE VIDROS, ACABAMENTO E CONTRAMARCO. FORNECIMENTO E INSTALAÇÃO. AF_12/2019 (M2)

E	PREÇO UNITÁRIO	TOTAL
885	9,35	14,51
363	42,80	308,34
001	21,68	0,84
873	32,23	24,20
TOTAL MATERIAL		347,89

VALOR 389,13

SERVICO	DESCRICO	FONTE	UNID	C
88261	CARPINTEIRO DE ESQUADRIA COM ENCARGOS COMPLEMENTARES	SINAPI	H	
88316	SERVEANTE COM ENCARGOS COMPLEMENTARES	SINAPI	H	

E	PREÇO UNITÁRIO	TOTAL
847	18,87	29,09
285	15,60	12,15
TOTAL SERVICIO		41,24

VALOR 389,13

94570 - JANELA DE ALUMÍNIO DE CORRER COM 2 FOLHAS PARA VIDROS, COM VIDROS, BATENTE BRILHANTE E FERRAGENS. EXCLUSIVE ALIZAR E CONTRAMARCO. FORNECIMENTO E INSTALAÇÃO. AF_12/2019 (M2)

MATERIAL	DESCRICO	FONTE	UNID	C
00036896	JANELA DE CORRER EM ALUMINIO, 100 X 120 CM (A X L), 2 FLS, SEM BANDEIRA, ACABAMENTO ACET OU BRILHANTE, BATENTE/REQUADRO DE 6 A 14 CM, COM VIDRO. SEM GUARNICAO	SINAPI	UN	
00004377	PARAFUSO DE ACO ZINCADO COM ROSCA SOBERBA, CABECA CHATA E FENDA SIMPLES, DIAMETRO 4,2 MM, COMPRIMENTO * 32 * MM	SINAPI	UN	
00039961	SILICONE ACETICO USO GERAL INCOLOR 280 G	SINAPI	UN	

94570 - JANELA DE ALUMÍNIO DE CORRER COM 2 FOLHAS PARA VIDROS, COM VIDROS, BATENTE BRILHANTE E FERRAGENS. EXCLUSIVE ALIZAR E CONTRAMARCO. FORNECIMENTO E INSTALAÇÃO. AF_12/2019 (M2)

E	PREÇO UNITÁRIO	TOTAL
9005	50,00	451,84
660	0,08	0,66
623	21,29	11,99
TOTAL MATERIAL		464,49

VALOR 412,98

SERVICO	DESCRICO	FONTE	UNID	C
88309	PEDEREIRO COM ENCARGOS COMPLEMENTARES	SINAPI	H	
88316	SERVEANTE COM ENCARGOS COMPLEMENTARES	SINAPI	H	

E	PREÇO UNITÁRIO	TOTAL
700	19,82	9,29
663	15,60	3,65
TOTAL SERVICIO		12,94

VALOR 412,98



OBRA:
 DESCRIÇÃO:
 LOCAL:
 CLIENTE:

RELATÓRIO ANALÍTICO - COMPOSIÇÕES DE CUSTOS

OBRA: ESCOLA GEORGINA JOSEFA DE SOUZA		DATA : 18/03/2022	S. Hora: 115,81%
DESCRIÇÃO: ESCOLA GEORGINA JOSEFA DE SOUZA		BDI : 22,47%	L.S. Mês: 72,23%
LOCAL: LIVRAMENTO/PB	CLIENTE: MAQUILHAGEM E SERVIÇOS LTDA - ME	FORTE	VERSÃO
		ORSE	2021/06
		SEINFRA	027 SEM DESONERAÇÃO
		SINAPI	2021/06 SEM DESONERAÇÃO
			COMPOSIÇÕES PRÓPRIAS

VALOR 477,43

87879 - CHAPISCO APLICADO EM LAJE DE CONCRETO COM TRAÇO 1:3 COM PREPARO EM BATEDOR

SERVICO	DESCRICO
87313	ARGAMASSA TRAÇO 1:3 (GROSSA UMIDA) PARA LAJE DE CONCRETO COM PREPARO MECÂNICO COM BATEDOR
88309	PEDREIRO COM ENCARGOS COMPLEMENTARES
88316	SERVENTE COM ENCARGOS COMPLEMENTARES

LAJE DE CONCRETO COM TRAÇO 1:3 COM PREPARO MECÂNICO COM BATEDOR. ARGAMASSA TRAÇO 1:3 COM PREPARO MECÂNICO COM BATEDOR. AF_06/2014 (M2)

	FORTE	UNID	COEFICIENTE	PREÇO UNITÁRIO	TOTAL
VOLUME DE CIMENTO E AREIA PARA ARGAMASSA CONVENCIONAL, PREPARO MECÂNICO COM BATEDOR AF_08/2019	SINAPI	M3	0,00380897	378,92	1,44
COMPLEMENTARES	SINAPI	H	0,06348311	19,82	1,25
COMPLEMENTARES	SINAPI	H	0,00634829	15,60	0,09
TOTAL SERVICOS					2,78
VALOR					2,78

87529 - MASSA ÚNICA, PARA RECEBIMENTO DE PINTURA, APLICADA MANUALMENTE EM PAREDES INTERNAS DE PAREDES, ESPESSURA DE 20MM, COM EXECUÇÃO DE TALISCAS. AF_06/2014 (M2)

SERVICO	DESCRICO
87292	ARGAMASSA TRAÇO 1:2 (MÉDIA UMIDA) PARA EMBOÇO ALVENARIA DE VEDAÇÃO 400 L AF_08/2019
88309	PEDREIRO COM ENCARGOS COMPLEMENTARES
88316	SERVENTE COM ENCARGOS COMPLEMENTARES

RECEBIMENTO DE PINTURA, EM ARGAMASSA TRAÇO 1:2:8, PREPARO MECÂNICO COM BETONEIRA 400L, INTERNAS DE PAREDES, ESPESSURA DE 20MM, COM EXECUÇÃO DE TALISCAS. AF_06/2014 (M2)

	FORTE	UNID	COEFICIENTE	PREÇO UNITÁRIO	TOTAL
VOLUME DE CIMENTO, CAL E AREIA PARA ARGAMASSA ÚNICA/ASSENTAMENTO DE PAREDES COM BETONEIRA	SINAPI	M3	0,03407548	365,01	12,43
COMPLEMENTARES	SINAPI	H	0,42594378	19,82	8,44
COMPLEMENTARES	SINAPI	H	0,15497102	15,60	2,41
TOTAL SERVICOS					23,28
VALOR					23,28

87535 - EMBOÇO, PARA RECEBIMENTO DE CERÂMICA, APLICADO MANUALMENTE EM PAREDES INTERNAS DE PAREDES, PARA AMBIENTE COM ÁREA MAIOR QUE 10M2, ESPESSURA DE 20MM, COM EXECUÇÃO DE TALISCAS. AF_06/2014 (M2)

SERVICO	DESCRICO
87292	ARGAMASSA TRAÇO 1:2 (MÉDIA UMIDA) PARA EMBOÇO ALVENARIA DE VEDAÇÃO 400 L AF_08/2019
88309	PEDREIRO COM ENCARGOS COMPLEMENTARES
88316	SERVENTE COM ENCARGOS COMPLEMENTARES

RECEBIMENTO DE CERÂMICA, EM ARGAMASSA TRAÇO 1:2:8, PREPARO MECÂNICO COM BETONEIRA 400L, INTERNAS DE PAREDES, PARA AMBIENTE COM ÁREA MAIOR QUE 10M2, ESPESSURA DE 20MM, COM EXECUÇÃO DE TALISCAS. AF_06/2014 (M2)

	FORTE	UNID	COEFICIENTE	PREÇO UNITÁRIO	TOTAL
VOLUME DE CIMENTO, CAL E AREIA PARA ARGAMASSA ÚNICA/ASSENTAMENTO DE PAREDES COM BETONEIRA	SINAPI	M3	0,03410286	365,01	12,44
COMPLEMENTARES	SINAPI	H	0,29023725	19,82	5,75
COMPLEMENTARES	SINAPI	H	0,10702498	15,60	1,66
TOTAL SERVICOS					19,85
VALOR					19,85

87273 - REVESTIMENTO CERÂMICO APLICADAS EM AMBIENTES DE ÁREAS MAIORES QUE 5 M² NA ALTURA INTEIRA DAS PAREDES. AF_06/2014 (M2)

MATERIAL	DESCRICO
00001381	ARGAMASSA COLANTE PARA CERÂMICAS
00034357	REJUNTE CIMENTICIO PARA CERÂMICAS
00000536	REVESTIMENTO EM CERÂMICA ESMALTADA EXTRA, PEI MENOR QUE 2025 CM2

PAREDES INTERNAS COM PLACAS TIPO ESMALTADA EXTRA DE DIMENSÕES 33X45 CM MAIORES QUE 5 M² NA ALTURA INTEIRA DAS PAREDES. AF_06/2014 (M2)

	FORTE	UNID	COEFICIENTE	PREÇO UNITÁRIO	TOTAL
CERAMICAS	SINAPI	KG	5,19083596	0,66	3,42
REJUNTE	SINAPI	KG	0,19111497	3,87	0,73
ESMALTADA EXTRA, PEI MENOR QUE 2025 CM2	SINAPI	M2	0,91304604	37,95	34,65
TOTAL MATERIAL					38,80

SERVICO	DESCRICO
88256	AZULEJISTA OU PEDREIRO COM ENCARGOS COMPLEMENTARES
88316	SERVENTE COM ENCARGOS COMPLEMENTARES

	FORTE	UNID	COEFICIENTE	PREÇO UNITÁRIO	TOTAL
LISTA COM ENCARGOS	SINAPI	H	0,55797257	24,10	13,44
COMPLEMENTARES	SINAPI	H	0,30434866	15,60	4,74
TOTAL SERVICOS					18,18

VALOR 56,98

000016

RELATÓRIO ANALÍTICO - COMPOSIÇÃO

	OBRA:	AMPLIAÇÃO DA ESCOLA GEORGINA JOSEFA DE SOUZA	Orç
	DESCRIÇÃO:	AMPLIAÇÃO DA ESCOLA GEORGINA JOSEFA DE SOUZA	FOR
	LOCAL:	SEDE - LIVRAMENTO/PB	13
	CLIENTE:	PROJEMAQ CONSTRUÇÕES E SERVIÇOS LTDA - ME	SP

CUSTOS

12/22	L.S. Hora:	115,81%
%	L.S. Mês:	72,23%
VERBAO		REF
202106		08/2021
027 SEM DESC		05/2021
021.06 SEM DL		07/2021
COMPOSIÇÃO		

COMP-6028173 - ACESSÓRIOS PARA ELETRODUTO (UND)

MATERIAL	DESCRIÇÃO	FONTE	UNID	C
00039212	AFRUELA EM ALUMINIO, COM ROSCA, DE 1 1/2", PARA ELETRODUTO	SINAPI	UN	
00039210	AFRUELA EM ALUMINIO, COM ROSCA, DE 1", PARA ELETRODUTO	SINAPI	UN	
00039208	AFRUELA EM ALUMINIO, COM ROSCA, DE 1/2", PARA ELETRODUTO	SINAPI	UN	
00039190	BUCHA DE REDUCAO EM ALUMINIO, COM ROSCA, DE 1 1/2" X 1", PARA ELETRODUTO	SINAPI	UN	
00039186	BUCHA DE REDUCAO EM ALUMINIO, COM ROSCA, DE 1 1/4" X 1/2", PARA ELETRODUTO	SINAPI	UN	
00039195	BUCHA DE REDUCAO EM ALUMINIO, COM ROSCA, DE 2" X 1 1/2", PARA ELETRODUTO	SINAPI	UN	
112134	Cunha 45° eletroduto pvc roscável, d=1"	ORSE	un	
100769	Cunha 90° ferro galvanizado d=1 1/2"	ORSE	un	
00004892	PLUG OU BUJAO DE FERRO GALVANIZADO, DE 3"	SINAPI	UN	

E	PREÇO UNITÁRIO	TOTAL
000	1,24	11,16
000	0,62	1,24
000	0,34	0,68
000	13,63	54,52
000	12,90	25,80
000	23,78	214,02
000	1,82	7,28
000	67,89	135,78
000	35,00	35,00
TOTAL MATERIAL		485,48

SERVIÇO	DESCRIÇÃO	FONTE	UNID	C
88247	AUXILIAR DE ELETRICISTA COM ENCARGOS COMPLEMENTARES	SINAPI	H	
88264	ELETRICISTA COM ENCARGOS COMPLEMENTARES	SINAPI	H	

E	PREÇO UNITÁRIO	TOTAL
257	15,18	84,45
129	20,01	111,31
TOTAL SERVIÇO		195,76
VALOR		681,24

91941 - CAIXA RETANGULAR 4" X 2" BAIXA (0,30 M DO PISO), PVC, INSTALADA EM PAREDE - FORNITURA E INSTALAÇÃO. AF_12/2015 (UN)

MATERIAL	DESCRIÇÃO	FONTE	UNID	C
00001872	CAIXA DE PASSAGEM, EM PVC, DE 4" X 2", PARA ELETRODUTO FLEXIVEL CORRUGADO	SINAPI	UN	

E	PREÇO UNITÁRIO	TOTAL
000	1,61	1,61
TOTAL MATERIAL		1,61

SERVIÇO	DESCRIÇÃO	FONTE	UNID	C
88629	AFIMASSA TRAÇO 1:3 (EM VOLUME DE CIMENTO E AREIA MÉDIA ÚNIDA). PREPARO MANUAL. AF_08/2019	SINAPI	M3	
88247	AUXILIAR DE ELETRICISTA COM ENCARGOS COMPLEMENTARES	SINAPI	H	
88264	ELETRICISTA COM ENCARGOS COMPLEMENTARES	SINAPI	H	

E	PREÇO UNITÁRIO	TOTAL
0001	0,8974	0,38
413	15,18	1,88
391	20,01	2,49
TOTAL SERVIÇO		4,75
VALOR		6,36

91944 - CAIXA RETANGULAR 4" X 4" BAIXA (0,30 M DO PISO), PVC, INSTALADA EM PAREDE - FORNITURA E INSTALAÇÃO. AF_12/2015 (UN)

MATERIAL	DESCRIÇÃO	FONTE	UNID	C
00001873	CAIXA DE PASSAGEM, EM PVC, DE 4" X 4", PARA ELETRODUTO FLEXIVEL CORRUGADO	SINAPI	UN	

E	PREÇO UNITÁRIO	TOTAL
000	3,21	3,21
TOTAL MATERIAL		3,21

SERVIÇO	DESCRIÇÃO	FONTE	UNID	C
88629	AFIMASSA TRAÇO 1:3 (EM VOLUME DE CIMENTO E AREIA MÉDIA ÚNIDA). PREPARO MANUAL. AF_08/2019	SINAPI	M3	
88247	AUXILIAR DE ELETRICISTA COM ENCARGOS COMPLEMENTARES	SINAPI	H	
88264	ELETRICISTA COM ENCARGOS COMPLEMENTARES	SINAPI	H	

E	PREÇO UNITÁRIO	TOTAL
107	0,8974	0,49
553	15,18	2,07
301	20,01	2,72
TOTAL SERVIÇO		5,28
VALOR		8,49



OBRA:

DESCRIÇÃO:

LOCAL:

CLIENTE:

RELATÓRIO ANALÍTICO - COMPOSIÇÕES DE CUSTOS

OBRA: A ESCOLA GEORGINA JOSEFA DE SOUZA

DATA: 18/03/2022

S. Hora: 115,81%

DESCRIÇÃO: A ESCOLA GEORGINA JOSEFA DE SOUZA

BDI: 22,47%

L.S. Mês: 72,23%

ENDEREÇO: R. MONTENAPÉ

ORSE

2021/06

06/2021

CONSTRUTORA: CONSTRUÇÕES E SERVIÇOS LTDA - ME

SEINFRA

027 SEM DESONERAÇÃO

05/2021

SINAPI

2021/06 SEM DESONERAÇÃO

07/2021

COMPOSIÇÕES PRÓPRIAS

91887 - CURVA 90 GRAUS PARA ELETRODUTO FORNECIMENTO E INSTALAÇÃO

MATERIAL	DESCRIÇÃO
00001870	CURVA 90 GRAUS, LON PARA ELETRODUTO

SERVICO

SERVICO	DESCRIÇÃO
88247	AUXILIAR DE ELETRICISTA
88264	ELETRICISTA COM ENCA

91882 - LUIVA PARA ELETRODUTO FORNECIMENTO E INSTALAÇÃO

MATERIAL	DESCRIÇÃO
00001901	LUIVA EM PVC RIGIDO RO

SERVICO

SERVICO	DESCRIÇÃO
88247	AUXILIAR DE ELETRICISTA
88264	ELETRICISTA COM ENCA

95754 - LUIVA DE EMENDA PARA ELETRODUTO AF 11/2016 P (UN)

MATERIAL	DESCRIÇÃO
00002638	LUIVA PARA ELETRODUTO DIAMETRO DE 25 MM (1

SERVICO

SERVICO	DESCRIÇÃO
88247	AUXILIAR DE ELETRICISTA
88264	ELETRICISTA COM ENCA

95756 - LUIVA DE EMENDA PARA ELETRODUTO AF 11/2016 P (UN)

MATERIAL	DESCRIÇÃO
00002644	LUIVA PARA ELETRODUTO DIAMETRO DE 40 MM (1

SERVICO

SERVICO	DESCRIÇÃO
88247	AUXILIAR DE ELETRICISTA
88264	ELETRICISTA COM ENCA

91887 - CURVA 90 GRAUS PARA ELETRODUTO PVC, ROSCÁVEL, DN 20 MM (1/2"), PARA CIRCUITOS TERMINAIS, INSTALADA EM FORRO - 015 (UN)

QUANTIDADE	DESCRIÇÃO	FONTE	UNID	COEFICIENTE	PREÇO UNITÁRIO	TOTAL
1,85	PVC RIGIDO ROSCAVEL, DE 1/2"	SINAPI	UN	1,00000000	1,85	1,85
TOTAL MATERIAL						1,85

QUANTIDADE	DESCRIÇÃO	FONTE	UNID	COEFICIENTE	PREÇO UNITÁRIO	TOTAL
15,18	ENCARGOS COMPLEMENTARES	SINAPI	H	0,10420860	15,18	1,58
20,01	COMPLEMENTARES	SINAPI	H	0,10469655	20,01	2,09
TOTAL SERVIÇOS						3,67
VALOR						5,52

91882 - LUIVA PARA ELETRODUTO PVC, ROSCÁVEL, DN 20 MM (1/2"), PARA CIRCUITOS TERMINAIS, INSTALADA EM PAREDE - 015 (UN)

QUANTIDADE	DESCRIÇÃO	FONTE	UNID	COEFICIENTE	PREÇO UNITÁRIO	TOTAL
0,55	DE 1/2". PARA ELETRODUTO	SINAPI	UN	1,00000000	0,55	0,55
TOTAL MATERIAL						0,55

QUANTIDADE	DESCRIÇÃO	FONTE	UNID	COEFICIENTE	PREÇO UNITÁRIO	TOTAL
15,18	ENCARGOS COMPLEMENTARES	SINAPI	H	0,07221648	15,18	1,09
20,01	COMPLEMENTARES	SINAPI	H	0,07287887	20,01	1,45
TOTAL SERVIÇOS						2,54
VALOR						3,09

95754 - LUIVA DE EMENDA PARA ELETRODUTO AÇO GALVANIZADO, DN 25 MM (1"), APARENTE, INSTALADA EM TETO - FORNECIMENTO E 015 (UN)

QUANTIDADE	DESCRIÇÃO	FONTE	UNID	COEFICIENTE	PREÇO UNITÁRIO	TOTAL
1,85	AÇO GALVANIZADO ELETROLITICO,	SINAPI	UN	1,00000000	1,85	1,85
TOTAL MATERIAL						1,85

QUANTIDADE	DESCRIÇÃO	FONTE	UNID	COEFICIENTE	PREÇO UNITÁRIO	TOTAL
15,18	ENCARGOS COMPLEMENTARES	SINAPI	H	0,11737399	15,18	1,78
20,01	COMPLEMENTARES	SINAPI	H	0,11751818	20,01	2,35
TOTAL SERVIÇOS						4,13
VALOR						5,98

95756 - LUIVA DE EMENDA PARA ELETRODUTO AÇO GALVANIZADO, DN 40 MM (1 1/2"), APARENTE, INSTALADA EM TETO - FORNECIMENTO 015 (UN)

QUANTIDADE	DESCRIÇÃO	FONTE	UNID	COEFICIENTE	PREÇO UNITÁRIO	TOTAL
4,76	AÇO GALVANIZADO ELETROLITICO,	SINAPI	UN	1,00000000	4,76	4,76
TOTAL MATERIAL						4,76

QUANTIDADE	DESCRIÇÃO	FONTE	UNID	COEFICIENTE	PREÇO UNITÁRIO	TOTAL
15,18	ENCARGOS COMPLEMENTARES	SINAPI	H	0,19050767	15,18	2,89
20,01	COMPLEMENTARES	SINAPI	H	0,19099327	20,01	3,82
TOTAL SERVIÇOS						6,71
VALOR						11,47

000017

RELATÓRIO ANALÍTICO - COMPOSIÇÃO



OBRA:	AMPLIAÇÃO DA ESCOLA GEORGINA JOSEFA DE SOUZA
DESCRIÇÃO:	AMPLIAÇÃO DA ESCOLA GEORGINA JOSEFA DE SOUZA
LOCAL:	SEDE - LIVRAMENTO/PB
CLIENTE:	PROJEMAQ CONSTRUÇÕES E SERVIÇOS LTDA - ME

CUSTOS

2022	L.S. Hora: 115,81%
2021	L.S. Mês: 72,23%
VERBAO	
2021/06	08/2021
2021/06 SEM DESONERACAO	05/2021
2021/06 SEM DESONERACAO	07/2021
COMPOSIÇÕES - POPP	

95757 - LUVA DE EMENDA PARA ELETRODUTO, AÇO GALVANIZADO, DN 20 MM (3/4"), APARENTE. E INSTALAÇÃO AF_11/2016_P (UN)

MATERIAL	QUANTIDADE	PREÇO UNITÁRIO	TOTAL
00002837 LUVA PARA ELETRODUTO, EM AÇO GALVANIZADO ELETROLITICO, DIAMETRO DE 20 MM (3/4")	1,59	1,59	1,59

SERVIÇO	QUANTIDADE	PREÇO UNITÁRIO	TOTAL
88247 AUXILIAR DE ELETRICISTA COM ENCARGOS COMPLEMENTARES	15,11	2,44	2,44
88264 ELETRICISTA COM ENCARGOS COMPLEMENTARES	20,01	3,23	3,23

DA EM PAREDE - FORNECIMENTO

E	PREÇO UNITÁRIO	TOTAL
000	1,59	1,59
TOTAL MATERIAL		1,59

E	PREÇO UNITÁRIO	TOTAL
603	15,11	2,44
303	20,01	3,23
TOTAL SERVIÇO		5,67

VALOR: 7,26

91937 - CAIXA OCTOGONAL 3" X 3", PVC, INSTALADA EM LAJE - FORNECIMENTO E INSTALAÇÃO. AF_12/2015 (UN)

MATERIAL	QUANTIDADE	PREÇO UNITÁRIO	TOTAL
00001871 CAIXA OCTOGONAL DE FUNDO MOVEL, EM PVC, DE 3" X 3", PARA ELETRODUTO FLEXIVEL CORRUGADO	2,89	2,89	2,89

SERVIÇO	QUANTIDADE	PREÇO UNITÁRIO	TOTAL
88247 AUXILIAR DE ELETRICISTA COM ENCARGOS COMPLEMENTARES	15,18	1,76	1,76
88264 ELETRICISTA COM ENCARGOS COMPLEMENTARES	20,01	2,32	2,32

15 (UN)

E	PREÇO UNITÁRIO	TOTAL
000	2,89	2,89
TOTAL MATERIAL		2,89

E	PREÇO UNITÁRIO	TOTAL
703	15,18	1,76
807	20,01	2,32
TOTAL SERVIÇO		4,08

VALOR 6,97

91924 - CABO DE COBRE FLEXÍVEL ISOLADO, 1,5 MM², ANTI-CHAMA 450/750 V, PARA CIRCUITOS TRIFÁSICOS E INSTALAÇÃO. AF_12/2015 (M)

MATERIAL	QUANTIDADE	PREÇO UNITÁRIO	TOTAL
00001013 CABO DE COBRE, FLEXIVEL, CLASSE 4 OU 5, ISOLACAO EM PVC/A, ANTI-CHAMA BWF-B, 1 CONDUTOR, 450/750 V, SECAO NOMINAL 1,5 MM²	1,40	1,50	1,50
00021127 FITA ISOLANTE ADESIVA ANTICHAMA, USO ATE 750 V, EM ROLO DE 19 MM X 5 M	0,03	0,03	0,03

SERVIÇO	QUANTIDADE	PREÇO UNITÁRIO	TOTAL
88247 AUXILIAR DE ELETRICISTA COM ENCARGOS COMPLEMENTARES	15,18	0,32	0,32
88264 ELETRICISTA COM ENCARGOS COMPLEMENTARES	20,01	0,43	0,43

S FORNECIMENTO E

E	PREÇO UNITÁRIO	TOTAL
642	1,40	1,50
707	3,4	0,03
TOTAL MATERIAL		1,53

E	PREÇO UNITÁRIO	TOTAL
801	15,18	0,32
801	20,01	0,43
TOTAL SERVIÇO		0,75
VALOR		2,28

91926 - CABO DE COBRE FLEXÍVEL ISOLADO, 2,5 MM², ANTI-CHAMA 450/750 V, PARA CIRCUITOS TRIFÁSICOS E INSTALAÇÃO. AF_12/2015 (M)

MATERIAL	QUANTIDADE	PREÇO UNITÁRIO	TOTAL
00001014 CABO DE COBRE, FLEXIVEL, CLASSE 4 OU 5, ISOLACAO EM PVC/A, ANTI-CHAMA BWF-B, 1 CONDUTOR, 450/750 V, SECAO NOMINAL 2,5 MM²	2,24	2,40	2,40
00021127 FITA ISOLANTE ADESIVA ANTICHAMA, USO ATE 750 V, EM ROLO DE 19 MM X 5 M	0,03	0,03	0,03

SERVIÇO	QUANTIDADE	PREÇO UNITÁRIO	TOTAL
88247 AUXILIAR DE ELETRICISTA COM ENCARGOS COMPLEMENTARES	15,18	0,41	0,41

S FORNECIMENTO E

E	PREÇO UNITÁRIO	TOTAL
403	2,24	2,40
002	3,47	0,03
TOTAL MATERIAL		2,43

E	PREÇO UNITÁRIO	TOTAL
901	15,18	0,41



OBRA:
 DESCRIÇÃO:
 LOCAL:
 CLIENTE:

RELATÓRIO ANALÍTICO - COMPOSIÇÕES DE CUSTOS		
OBRA:	CONSTRUÇÃO DA ESCOLA GEORGINA JOSEFA DE SOUZA	DATA : 18/03/2022
DESCRIÇÃO:	CONSTRUÇÃO DA ESCOLA GEORGINA JOSEFA DE SOUZA	BDI : 22,47%
LOCAL:	LIVRAMENTO/PB	L.S. Hora: 115,81%
CLIENTE:	MAO CONSTRUÇÕES E SERVIÇOS LTDA - ME	L.S. Mês: 72,23%
		FONTE VERSÃO REF.
		ORSE 2021/06 08/2021
		SEINFRA 027 SEM DESONERACÃO 05/2021
		SINAPI 2021/06 SEM DESONERACÃO 07/2021
		COMPOSIÇÕES PRÓPRIAS

88264	ELETRICISTA COM ENCARREGAMENTO DE OBRAS COMPLEMENTARES	SINAPI	H	0,02704901	20,01	0,54
TOTAL SERVIÇO:						0,95
VALOR						3,38

91928 - CABO DE COBRE FLEXÍVEL EM TUBO, 4 MM², ANTI-CHAMA 450/750 V, PARA CIRCUITOS TERMINAIS - FORNECIMENTO E INSTALAÇÃO. AF_12/2015 (M)

MATERIAL		FONTE	UNID	COEFICIENTE	PREÇO UNITÁRIO	TOTAL
00000981	CABO DE COBRE, FLEXÍVEL, ANTI-CHAMA BWF-B, 4 MM²	SINAPI	M	1,07852721	4,00	4,31
00021127	FITA ISOLANTE ADESIVO PARA USO ATÉ 750 V, EM ROLO DE 19 MM X 5 M	SINAPI	UN	0,00815690	3,47	0,02
TOTAL MATERIAL:						4,33

SERVICO		FONTE	UNID	COEFICIENTE	PREÇO UNITÁRIO	TOTAL
88247	AUXILIAR DE ELETRICISTA COM ENCARREGAMENTO DE OBRAS COMPLEMENTARES	SINAPI	H	0,03625298	15,18	0,55
88264	ELETRICISTA COM ENCARREGAMENTO DE OBRAS COMPLEMENTARES	SINAPI	H	0,03625298	20,01	0,72
TOTAL SERVIÇO:						1,27
VALOR						5,60

92981 - CABO DE COBRE FLEXÍVEL EM TUBO, 16 MM², ANTI-CHAMA 450/750 V, PARA DISTRIBUIÇÃO - FORNECIMENTO E INSTALAÇÃO. AF_12/2015 (M)

MATERIAL		FONTE	UNID	COEFICIENTE	PREÇO UNITÁRIO	TOTAL
00000979	CABO DE COBRE, FLEXÍVEL, ANTI-CHAMA BWF-B, 16 MM²	SINAPI	M	0,93111214	14,73	13,71
00021127	FITA ISOLANTE ADESIVO PARA USO ATÉ 750 V, EM ROLO DE 19 MM X 5 M	SINAPI	UN	0,00906630	3,47	0,03
TOTAL MATERIAL:						13,74

SERVICO		FONTE	UNID	COEFICIENTE	PREÇO UNITÁRIO	TOTAL
88247	AUXILIAR DE ELETRICISTA COM ENCARREGAMENTO DE OBRAS COMPLEMENTARES	SINAPI	H	0,01178620	15,18	0,17
88264	ELETRICISTA COM ENCARREGAMENTO DE OBRAS COMPLEMENTARES	SINAPI	H	0,01178620	20,01	0,23
TOTAL SERVIÇO:						0,40
VALOR						14,14

91953 - INTERRUPTOR SIMPLES (10A/250V), INCLUINDO SUPORTE E PLACA - FORNECIMENTO E INSTALAÇÃO. AF_12/2015 (UN)

SERVICO		FONTE	UNID	COEFICIENTE	PREÇO UNITÁRIO	TOTAL
91952	INTERRUPTOR SIMPLES SEM PLACA - FORNECIMENTO E INSTALAÇÃO. AF_12/2015	SINAPI	UN	1,00000000	13,82	13,82
91946	SUPORTE PARAFUSADO (1,30 M DO PISO) PARA INSTALAÇÃO. AF_12/2015	SINAPI	UN	1,00000000	6,28	6,28
TOTAL SERVIÇO:						20,10
VALOR						19,76

91959 - INTERRUPTOR SIMPLES (20A/250V), INCLUINDO SUPORTE E PLACA - FORNECIMENTO E INSTALAÇÃO. AF_12/2015 (UN)

SERVICO		FONTE	UNID	COEFICIENTE	PREÇO UNITÁRIO	TOTAL
91958	INTERRUPTOR SIMPLES SEM PLACA - FORNECIMENTO E INSTALAÇÃO. AF_12/2015	SINAPI	UN	1,00000000	25,54	25,54
91946	SUPORTE PARAFUSADO (1,30 M DO PISO) PARA INSTALAÇÃO. AF_12/2015	SINAPI	UN	1,00000000	6,28	6,28

RELATÓRIO ANALÍTICO - COMPOSIÇÃO



OBRA:	AMPLIAÇÃO DA ESCOLA GEORGINA JOSEFA DE SOUZA	
DESCRIÇÃO:	AMPLIAÇÃO DA ESCOLA GEORGINA JOSEFA DE SOUZA	FOR
LOCAL:	SEDE - LIVRAMENTO/PB	SE
CLIENTE:	PROJEMAQ CONSTRUÇÕES E SERVIÇOS LTDA - ME	SE

CUSTOS

2022	L.S. Hora: 115,81%
%	L.S. Mês: 72,23%
VERBAO	
2022	08/2021
027 SEM DESCONTABILIDADE	09/2021
021/06 SEM DESCONTABILIDADE	07/2021
COMPOSIÇÕES PROPRIAS	

TOTAL SERVIÇO: 31,82

VALOR: 31,29

92004 - TOMADA MÉDIA DE EMBUTIR (2 MÓDULOS), 2P+T 10 A, INCLUINDO SUPORTE E PLACA - FORNECIMENTO E INSTALAÇÃO. AF_12/2015 (UN)

SERVIÇO	FORTE	UNID	C
91946 SUPORTE PARAFUSADO COM PLACA DE ENCAIXE 4" X 2" MÉDIO (1,00 M DO PISO) PARA PONTO ELÉTRICO - FORNECIMENTO E INSTALAÇÃO. AF_12/2015	SINAPI	UN	
92002 TOMADA MÉDIA DE EMBUTIR (2 MÓDULOS). 2P+T 10 A, SEM SUPORTE E SEM PLACA - FORNECIMENTO E INSTALAÇÃO. AF_12/2015	SINAPI	UN	

FORNECIMENTO E INSTALAÇÃO. AF_12/2015

E	PREÇO UNITÁRIO	TOTAL
000	6,28	6,28

000 32,96 32,96

TOTAL SERVIÇO: 39,24

VALOR: 38,58

92008 - TOMADA BAIXA DE EMBUTIR (2 MÓDULOS), 2P+T 10 A, INCLUINDO SUPORTE E PLACA - FORNECIMENTO E INSTALAÇÃO. AF_12/2015 (UN)

SERVIÇO	FORTE	UNID	C
91946 SUPORTE PARAFUSADO COM PLACA DE ENCAIXE 4" X 2" MÉDIO (1,00 M DO PISO) PARA PONTO ELÉTRICO - FORNECIMENTO E INSTALAÇÃO. AF_12/2015	SINAPI	UN	
92006 TOMADA BAIXA DE EMBUTIR (2 MÓDULOS). 2P+T 10 A, SEM SUPORTE E SEM PLACA - FORNECIMENTO E INSTALAÇÃO. AF_12/2015	SINAPI	UN	

FORNECIMENTO E INSTALAÇÃO. AF_12/2015

E	PREÇO UNITÁRIO	TOTAL
000	6,28	6,28

000 27,82 27,82

TOTAL SERVIÇO: 34,10

VALOR: 33,53

93653 - DISJUNTOR MONOPOLAR TIPO DIN, CORRENTE NOMINAL DE 10A - FORNECIMENTO E INSTALAÇÃO. AF_10/2020 (UN)

MATERIAL	FORTE	UNID	C
00034653 DISJUNTOR TIPO DIN/IEC, MONOPOLAR DE 6 ATE 32A	SINAPI	UN	
00001570 TERMINAL A COMPRESSAO EM COBRE ESTANHADO PARA CABO 2,5 MM2, 1 FURO E 1 COMPRESSAO, PARA PARAFUSO DE FIXACAO	SINAPI	UN	

FORNECIMENTO E INSTALAÇÃO. AF_10/2020 (UN)

E	PREÇO UNITÁRIO	TOTAL
000	5,79	5,79
000	0,53	0,53

TOTAL MATERIAL: 6,32

SERVIÇO	FORTE	UNID	C
88247 AUXILIAR DE ELETRICISTA COM ENCARGOS COMPLEMENTARES	SINAPI	H	
88264 ELETRICISTA COM ENCARGOS COMPLEMENTARES	SINAPI	H	

E	PREÇO UNITÁRIO	TOTAL
103	15,18	0,17
100	20,07	0,35

TOTAL SERVIÇO: 0,52

VALOR: 6,84

93654 - DISJUNTOR MONOPOLAR TIPO DIN, CORRENTE NOMINAL DE 16A - FORNECIMENTO E INSTALAÇÃO. AF_10/2020 (UN)

MATERIAL	FORTE	UNID	C
00034653 DISJUNTOR TIPO DIN/IEC, MONOPOLAR DE 6 ATE 32A	SINAPI	UN	
00001570 TERMINAL A COMPRESSAO EM COBRE ESTANHADO PARA CABO 2,5 MM2, 1 FURO E 1 COMPRESSAO, PARA PARAFUSO DE FIXACAO	SINAPI	UN	

FORNECIMENTO E INSTALAÇÃO. AF_10/2020 (UN)

E	PREÇO UNITÁRIO	TOTAL
000	5,79	5,79
000	0,53	0,53

TOTAL MATERIAL: 6,32

SERVIÇO	FORTE	UNID	C
88247 AUXILIAR DE ELETRICISTA COM ENCARGOS COMPLEMENTARES	SINAPI	H	
88264 ELETRICISTA COM ENCARGOS COMPLEMENTARES	SINAPI	H	

E	PREÇO UNITÁRIO	TOTAL
484	15,18	0,40
663	20,07	0,53

TOTAL SERVIÇO: 0,93



OBRA:
 DESCRIÇÃO:
 LOCAL:
 CLIENTE:

RELATÓRIO ANALÍTICO - COMPOSIÇÕES DE CUSTOS

OBRA:	CONSTRUÇÃO DA ESCOLA GEORGINA JOSEFA DE SOUZA	DATA:	18/03/2022	L.S. Hora:	115,81%
DESCRIÇÃO:	CONSTRUÇÃO DA ESCOLA GEORGINA JOSEFA DE SOUZA	BDI:	22,47%	L.S. Mês:	72,23%
LOCAL:	LIVRAMENTO/PB	FONTE	VERSÃO	REF.	
CLIENTE:	MACONSTRUÇÕES E SERVIÇOS LTDA - ME	ORSE	2021/06	08/2021	
		SEINFRA	027 SEM DESONERAÇÃO	05/2021	
		SINAPI	2021/06 SEM DESONERAÇÃO	07/2021	
			COMPOSIÇÕES PRÓPRIAS		

VALOR: 7,25

CPU - DISJUNTOR MONOPOLAR TIPO 63A - 5 kA (UND)

VALOR: 47,06

CPU - DISPOSITIVO DE PROTEÇÃO CONTRA SURTO (UND)

VALOR: 130,71

CPU - DISJUNTOR DIFERENCIAL (UND)

VALOR: 212,76

98136 - ELETRODUTO FLEXÍVEL CORRUGADO - 1" (M)

VALOR: 7,50

91835 - ELETRODUTO FLEXÍVEL CORRUGADO REFORÇADO, PVC, DN 25 MM (3/4"), PARA CIRCUITOS TERMINAIS, INSTALADO EM FORRO - FORNECIMENTO E INSTALAÇÃO. AF_05/2015 (M)

MATERIAL	FONTE	UNID	COEFICIENTE	PREÇO UNITÁRIO	TOTAL
00039244 ELETRODUTO PVC FLEXÍVEL CORRUGADO REFORÇADO, COR LARANJA DE 25 MM PARA PISOS E PISOS	SINAPI	M	0,99550892	2,16	2,15
TOTAL MATERIAL*					2,15

SERVIÇO	FONTE	UNID	COEFICIENTE	PREÇO UNITÁRIO	TOTAL
88247 AUXILIAR DE ELETRICISTAS E ENCARGOS COMPLEMENTARES	SINAPI	H	0,06364028	15,18	0,96
88264 ELETRICISTA COM ENCARGOS COMPLEMENTARES	SINAPI	H	0,06364028	20,01	1,27
91170 FIXAÇÃO DE TUBOS HÍDRULICOS DE DIÂMETROS MENORES A 40 MM OU ELETROCALHAS DE PVC, CPVC OU COBRE COM BRACEDEIRA METÁLICA RÍGIDA TIPO D 12. FIXADA EM LAJE. AF_05/2015	SINAPI	M	0,90914720	2,45	2,22
TOTAL SERVIÇO*					4,45
VALOR:					6,60

93009 - ELETRODUTO RÍGIDO ROSA PVC DN 60 MM (2") - FORNECIMENTO E INSTALAÇÃO. AF_12/2015 (M)

MATERIAL	FONTE	UNID	COEFICIENTE	PREÇO UNITÁRIO	TOTAL
00002681 ELETRODUTO DE PVC RIGIDO DE 2", SEM LUVA	SINAPI	M	0,99653342	10,09	10,05
TOTAL MATERIAL*					10,05


SERVIÇO	FONTE	UNID	COEFICIENTE	PREÇO UNITÁRIO	TOTAL
88247 AUXILIAR DE ELETRICISTAS E ENCARGOS COMPLEMENTARES	SINAPI	H	0,11698241	15,18	1,77
88264 ELETRICISTA COM ENCARGOS COMPLEMENTARES	SINAPI	H	0,11698241	20,01	2,34
TOTAL SERVIÇO*					4,11
VALOR:					14,16

95726 - ELETRODUTO RÍGIDO SOLADO PVC DN 20 MM (1/2), APARENTE, INSTALADO EM TETO - FORNECIMENTO E INSTALAÇÃO. AF_11/2016_P (M)

MATERIAL	FONTE	UNID	COEFICIENTE	PREÇO UNITÁRIO	TOTAL
00002676 ELETRODUTO DE PVC RIGIDO DE 20 MM, CLASSE B, DE 20 MM	SINAPI	M	0,94716437	1,26	1,19
TOTAL MATERIAL*					1,19

000019

RELATÓRIO ANALÍTICO - COMPOSIÇÃO



OBRA:	AMPLIAÇÃO DA ESCOLA GEORGINA JOSEFA DE SOUZA
DESCRIÇÃO:	AMPLIAÇÃO DA ESCOLA GEORGINA JOSEFA DE SOUZA
LOCAL:	SEDE - LIVRAMENTO/PB
CLIENTE:	PROJEMAQ CONSTRUÇÕES E SERVIÇOS LTDA - ME

CUSTOS

2022	L.S. Hora: 115,81%
%	L.S. Mês: 72,23%
VERBAO	
2021	08/2021
027 SEM DESC. TR. RUA	05/2021
021-06 SEM DE. VERBAO	07/2021
COMPOSIÇÃO DE PREÇOS	

SERVIÇO	DESCRIÇÃO	FORTE	UNID	QTD	VALOR
88247	AXILIAR DE ELETRICISTA COM ENCARGOS COMPLEMENTARES	SINAPI	H	17,2	15,18
88264	ELETRICISTA COM ENCARGOS COMPLEMENTARES	SINAPI	H	4,0	20,01
91170	FIÇÃO DE TUBOS HORIZONTAIS DE PVC, CPVC OU COBRE DIAMETROS MENORES OU IGUAIS A 40 MM OU ELETROCALHAS ATÉ 150MM DE LARGURA, COM ABRAÇADEIRA METÁLICA RÍGIDA TIPO D 1/2, FIXADA EM PERFILADO EM LAJE. AF_05/2015	SINAPI	M	68,7	2,48

QTD	PREÇO UNITÁRIO	TOTAL
17,2	15,18	0,43
4,0	20,01	0,56
68,7	2,48	2,21
TOTAL SERVIÇO:		3,20
VALOR:		4,39

95727 - ELETRODUTO RÍGIDO SOLDÁVEL, PVC, DN 25 MM (3/4), APARENTE, INSTALADO EM TETO - AF 11/2016 P (V)

MATERIAL	DESCRIÇÃO	FORTE	UNID	QTD	VALOR
00002678	ELETRODUTO DE PVC RÍGIDO SOLDÁVEL, CLASSE B, DE 25 MM	SINAPI	M	29,9	1,58

QTD	PREÇO UNITÁRIO	TOTAL
29,9	1,58	1,50
TOTAL MATERIAL		1,50

SERVIÇO	DESCRIÇÃO	FORTE	UNID	QTD	VALOR
88247	AXILIAR DE ELETRICISTA COM ENCARGOS COMPLEMENTARES	SINAPI	H	6,3	15,18
88264	ELETRICISTA COM ENCARGOS COMPLEMENTARES	SINAPI	H	6,3	20,01
91170	FIÇÃO DE TUBOS HORIZONTAIS DE PVC, CPVC OU COBRE DIAMETROS MENORES OU IGUAIS A 40 MM OU ELETROCALHAS ATÉ 150MM DE LARGURA, COM ABRAÇADEIRA METÁLICA RÍGIDA TIPO D 1/2, FIXADA EM PERFILADO EM LAJE. AF_05/2015	SINAPI	M	56,0	2,48

QTD	PREÇO UNITÁRIO	TOTAL
6,3	15,18	0,53
6,3	20,01	0,71
56,0	2,48	2,22
TOTAL SERVIÇO:		3,46
VALOR:		4,96

97587 - 2X14 (UN)

MATERIAL	DESCRIÇÃO	FORTE	UNID	QTD	VALOR
00039510	LUMINARIA DE EMBUTIR EM CHAPA DE AÇO PARA 2 LAMPADAS FLUORESCENTES DE 14 W COM REFLETOR E ALETAS EM ALUMÍNIO, COMPLETA (INCLUI REATOR E LAMPADAS)	SINAPI	UN	6,0	36,16

QTD	PREÇO UNITÁRIO	TOTAL
6,0	36,16	236,16
TOTAL MATERIAL		236,16

SERVIÇO	DESCRIÇÃO	FORTE	UNID	QTD	VALOR
88247	AXILIAR DE ELETRICISTA COM ENCARGOS COMPLEMENTARES	SINAPI	H	7,2	15,18
88264	ELETRICISTA COM ENCARGOS COMPLEMENTARES	SINAPI	H	4,0	20,01

QTD	PREÇO UNITÁRIO	TOTAL
7,2	15,18	1,24
4,0	20,01	4,00
TOTAL SERVIÇO		5,24
VALOR:		241,40

97584 - 40W (UN)

MATERIAL	DESCRIÇÃO	FORTE	UNID	QTD	VALOR
00003780	LUMINARIA DE SOBREPOR EM CHAPA DE AÇO PARA 1 LAMPADA FLUORESCENTE DE *36* W, ALETADA, COMPLETA (LAMPADA E REATOR INCLUSOS)	SINAPI	UN	92,0	92,00

QTD	PREÇO UNITÁRIO	TOTAL
92,0	92,00	92,00
TOTAL MATERIAL		92,00

SERVIÇO	DESCRIÇÃO	FORTE	UNID	QTD	VALOR
88247	AXILIAR DE ELETRICISTA COM ENCARGOS COMPLEMENTARES	SINAPI	H	5,2	15,18
88264	ELETRICISTA COM ENCARGOS COMPLEMENTARES	SINAPI	H	7,3	20,01

QTD	PREÇO UNITÁRIO	TOTAL
5,2	15,18	1,98
7,3	20,01	5,91
TOTAL SERVIÇO:		7,89
VALOR:		99,89



OBRA:

DESCRIÇÃO:

LOCAL:

CLIENTE:

RELATÓRIO ANALÍTICO - COMPOSIÇÕES DE CUSTOS

OBRA: ESCOLA GEORGINA JOSEFA DE SOUZA

DATA: 18/03/2022

L.S. Hora: 115,81%

LOCAL: ESCOLA GEORGINA JOSEFA DE SOUZA

BDI: 22,47%

L.S. Mês: 72,23%

LIVRAMENTO/PB

MAO CONSTRUÇÕES E SERVIÇOS LTDA - ME

FONTE	VERSÃO	REF.
ORSE	2021/06	08/2021
SEINFRA	027 SEM DESONERAÇÃO	05/2021
SINAPI	2021/06 SEM DESONERAÇÃO	07/2021

100905 - 4x20 W (UN)

MATERIAL		FONTE	UNID	COEFICIENTE	PREÇO UNITÁRIO	TOTAL
00003811	LUMINARIA DE SOBREPUNTA FLUORESCENTES DE 4x20 REATOR INCLUSOS)	SINAPI	UN	2,00000000	86,41	172,82
TOTAL MATERIAL:						172,82
SERVICO		FONTE	UNID	COEFICIENTE	PREÇO UNITÁRIO	TOTAL
88247	AUXILIAR DE ELETRICISTAS	SINAPI	H	0,29471579	15,18	4,47
88264	ELETRICISTA COM ENCAMARGOS COMPLEMENTARES	SINAPI	H	0,70469723	20,01	14,10
TOTAL SERVICO:						18,57
VALOR:						191,39

97583 - 22 W (UN)

MATERIAL		FONTE	UNID	COEFICIENTE	PREÇO UNITÁRIO	TOTAL
00003788	LUMINARIA DE SOBREPUNTA FLUORESCENTE DE 22 W REATOR INCLUSOS)	SINAPI	UN	1,00000000	62,35	62,35
TOTAL MATERIAL:						62,35
SERVICO		FONTE	UNID	COEFICIENTE	PREÇO UNITÁRIO	TOTAL
88247	AUXILIAR DE ELETRICISTAS	SINAPI	H	0,13333503	15,18	2,02
88264	ELETRICISTA COM ENCAMARGOS COMPLEMENTARES	SINAPI	H	0,31834135	20,01	6,37
TOTAL SERVICO:						8,39
VALOR:						70,74

11374 - 100 W (UN)

MATERIAL		FONTE	UNID	COEFICIENTE	PREÇO UNITÁRIO	TOTAL
VALOR:						26,69

CPU - Uso especifico anti-impacto (UN)

MATERIAL		FONTE	UNID	COEFICIENTE	PREÇO UNITÁRIO	TOTAL
VALOR:						6,68

98111 - CAIXA DE INSPEÇÃO PARA ATERRAMENTO, CIRCULAR, EM POLIETILENO, DIÂMETRO INTERNO = 0,3 M. AF_12/2020 (UN)

MATERIAL		FONTE	UNID	COEFICIENTE	PREÇO UNITÁRIO	TOTAL
00034643	CAIXA INSPECAO EM POLIETILENO PARA ATERRAMENTO E PARA DIÂMETRO = 300	SINAPI	UN	1,00000000	12,34	12,34
TOTAL MATERIAL:						12,34
SERVICO		FONTE	UNID	COEFICIENTE	PREÇO UNITÁRIO	TOTAL
88309	PEDREIRO COM ENCAMARGOS COMPLEMENTARES	SINAPI	H	0,10953578	19,82	2,17
101618	PREPARO DE FUNDO DE FUNDAMENTO COM LARGURA MENOR QUE 1,5 M, COM CAMADA DE AREIA E ENCAMARGOS COMPLEMENTARES	SINAPI	M3	0,00924924	178,23	1,64
88316	SERVENTE COM ENCAMARGOS COMPLEMENTARES	SINAPI	H	0,10916190	15,60	1,70
TOTAL SERVICO:						5,51
VALOR:						17,85

96985 - HASTE DE ATERRAMENTO PARA SPDA - FORNECIMENTO E INSTALAÇÃO. AF_12/2017 (UN)

MATERIAL		FONTE	UNID	COEFICIENTE	PREÇO UNITÁRIO	TOTAL
VALOR:						

000020

RELATÓRIO ANALÍTICO - COMPOSIÇÃO



OBRA:	AMPLIAÇÃO DA ESCOLA GEORGINA JOSEFA DE SOUZA	D.
DESCRIÇÃO:	AMPLIAÇÃO DA ESCOLA GEORGINA JOSEFA DE SOUZA	FONTE
LOCAL:	SEDE - LIVRAMENTO/PB	SE
CLIENTE:	PROJEMAQ CONSTRUÇÕES E SERVIÇOS LTDA - ME	DT.

CUSTOS

2022	L.S. Hora: 115,81%
%	L.S. Mês: 72,23%
VERSÃO	
2021/0	08/2021
027 SEM DESC. L. R. A.	09/2021
021/06 SEM DESC. L. R. A.	07/2021
COMPOSIÇÕES POR...	

MATERIAL	DESCRIÇÃO	FONTE	UNID	C
00003379	ITEM PROCESSO DE DESATIVACAO! HASTE DE ATERRAMENTO EM ALUMINIO COM 3,00 M DE COMPRIMENTO E DN = 5/8" REVESTIDA COM BAIXA CAMADA DE COBRE. SEM CONECTOR	SINAPI	UN	

E	PREÇO UNITÁRIO	TOTAL
000	44,77	44,77
TOTAL MATERIAL:		44,77

SERVICO	DESCRIÇÃO	FONTE	UNID	C
88247	AUXILIAR DE ELETRICISTA COM ENCARGOS COMPLEMENTARES	SINAPI	H	
88264	ELETRICISTA COM ENCARGOS COMPLEMENTARES	SINAPI	H	

E	PREÇO UNITÁRIO	TOTAL
071	15,18	0,81
993	20,01	1,16
TOTAL SERVICIO:		1,97
VALOR		46,74

101946 - QUADRO DE MEDIÇÃO GERAL DE ENERGIA PARA 1 MEDIDOR DE SOBREPOR - FORNECIMENTO

MATERIAL	DESCRIÇÃO	FONTE	UNID	C
00011950	BLOCO DE NYLON SEM ABA S6, COM PARAFUSO DE 4,20 X 40 MM EM AÇO ZINCADO COM ROSCA SOBERBA, CABECA CHATA E FENDA PHILLIPS	SINAPI	UN	
00039808	CAIXA PARA MEDIDOR MONOFASICO, EM POLICARBONATO / TERMOPLASTICO, PARA ALOJAR 1 DISJUNTOR (PADRAO DA CONCESSIONARIA LOCAL)	SINAPI	UN	

E	PREÇO UNITÁRIO	TOTAL
000	0,24	0,96
000	67,09	67,09
TOTAL MATERIAL:		68,05

SERVICO	DESCRIÇÃO	FONTE	UNID	C
88247	AUXILIAR DE ELETRICISTA COM ENCARGOS COMPLEMENTARES	SINAPI	H	
88264	ELETRICISTA COM ENCARGOS COMPLEMENTARES	SINAPI	H	

E	PREÇO UNITÁRIO	TOTAL
394	15,18	16,71
680	20,01	22,04
TOTAL SERVICIO:		38,75
VALOR		106,80

101876 - QUADRO DE DISTRIBUIÇÃO DE ENERGIA EM PVC, DE EMBUTIR, SEM BARRAMENTO, PARA INSTALAÇÃO. AF_10/2020 (UN)

MATERIAL	DESCRIÇÃO	FONTE	UNID	C
00039795	QUADRO DE DISTRIBUICAO, SEM BARRAMENTO, EM PVC, DE EMBUTIR, PARA 6 DISJUNTORES NEMA OU 8 DISJUNTORES DIN	SINAPI	UN	

E	PREÇO UNITÁRIO	TOTAL
000	49,80	49,80
TOTAL MATERIAL:		49,80

SERVICO	DESCRIÇÃO	FONTE	UNID	C
87367	APLICACAO DE MASSA TRACO 1:1:6 (EM VOLUME DE CIMENTO, CAL E AREIA MEDIDA UMIDA) PARA EMBOCO/MASSA UNICA/ASSENTAMENTO DE ALVENARIA DE VEDACAO, PREPARO MANUAL. AF_08/2019	SINAPI	M3	
88247	AUXILIAR DE ELETRICISTA COM ENCARGOS COMPLEMENTARES	SINAPI	H	
88264	ELETRICISTA COM ENCARGOS COMPLEMENTARES	SINAPI	H	

E	PREÇO UNITÁRIO	TOTAL
053	178,95	0,87
364	15,18	1,76
143	20,01	2,43
TOTAL SERVICIO:		5,06
VALOR:		54,86

96135 - APLICACAO MANUAL DE MASSA ACRILICA EM PAREDES EXTERNAS DE CASAS, DUAS DEMONSTRACAO

MATERIAL	DESCRIÇÃO	FONTE	UNID	C
00004056	ITEM PROCESSO DE DESATIVACAO! MASSA ACRILICA PARA PAREDES INTERIOR/EXTERIOR	SINAPI	GL	
00003767	LITÃO EM FOLHA PARA PAREDE OU MADEIRA, NUMERO 120 (COR VERMELHA)	SINAPI	UN	

E	PREÇO UNITÁRIO	TOTAL
250	20,01	4,42
642	0,43	0,03
TOTAL MATERIAL:		4,45

SERVICO	DESCRIÇÃO	FONTE	UNID	C
---------	-----------	-------	------	---

E	PREÇO UNITÁRIO	TOTAL
---	----------------	-------



OBRA:
 DESCRIÇÃO:
 LOCAL:
 CLIENTE:

RELATÓRIO ANALÍTICO - COMPOSIÇÕES DE CUSTOS

OBRA: A ESCOLA GEORGINA JOSEFA DE SOUZA	DATA: 18/03/2022	L.S. Hora: 115,81%
OBRA: A ESCOLA GEORGINA JOSEFA DE SOUZA	BDI: 22,47%	L.S. Mês: 72,23%
LOCAL: LAVRAMENTO/PB	FONTE	PERÍODO
CLIENTE: CONSTRUÇÕES E SERVIÇOS LTDA - ME	ORSE	2021/06
	SEINFRA	027 SEM DESONERAÇÃO
	SINAPI	2021/06 SEM DESONERAÇÃO
	COMPOSIÇÕES PROPR.	

88310	PINTOR COM ENCARGOS	MENTARES	SINAPI	H	0,51804796	20,82	10,78
88316	SERVENTE COM ENCARGOS	PLEMENTARES	SINAPI	H	0,12973879	15,60	2,02
TOTAL SERVIÇO							12,80
VALOR:							17,25

88488 - APLICAÇÃO MANUAL DE PINTURA

MATERIAL	DESCRIÇÃO
00007356	TINTA ACRILICA PREMIUM

SERVIÇO

88310	PINTOR COM ENCARGOS
88316	SERVENTE COM ENCARGOS

COM TINTA LÁTEX ACRÍLICA EM TETO, DUAS DEMÃOS. AF_06/2014 (M2)

	FONTE	UNID	COEFICIENTE	PREÇO UNITÁRIO	TOTAL
RANCO FOSCO	SINAPI	L	0,29400243	20,11	5,91
TOTAL MATERIAL					5,91

	FONTE	UNID	COEFICIENTE	PREÇO UNITÁRIO	TOTAL
MENTARES	SINAPI	H	0,21738361	20,82	4,52
PLEMENTARES	SINAPI	H	0,07987196	15,60	1,24
TOTAL SERVIÇO					5,76
VALOR:					11,67

88489 - APLICAÇÃO MANUAL DE PINTURA

MATERIAL	DESCRIÇÃO
00007356	TINTA ACRILICA PREMIUM

SERVIÇO

88310	PINTOR COM ENCARGOS
88316	SERVENTE COM ENCARGOS

COM TINTA LÁTEX ACRÍLICA EM PAREDES, DUAS DEMÃOS. AF_06/2014 (M2)

	FONTE	UNID	COEFICIENTE	PREÇO UNITÁRIO	TOTAL
RANCO FOSCO	SINAPI	L	0,29359064	20,11	5,90
TOTAL MATERIAL					5,90

	FONTE	UNID	COEFICIENTE	PREÇO UNITÁRIO	TOTAL
MENTARES	SINAPI	H	0,16636801	20,82	3,46
PLEMENTARES	SINAPI	H	0,06138712	15,60	0,95
TOTAL SERVIÇO					4,41
VALOR:					10,31

102213 - PINTURA VERNIZ (INCOLO)

MATERIAL	DESCRIÇÃO
00005318	SOLVENTE DILUENTE AQUECIDA
00010481	VERNIZ SINTETICO BRANCO SCLAR. USO INTERNO

SERVIÇO

88310	PINTOR COM ENCARGOS
-------	---------------------

VERNIZ EM MADEIRA, USO INTERNO E EXTERNO, 2 DEMÃOS. AF_01/2021 (M2)

	FONTE	UNID	COEFICIENTE	PREÇO UNITÁRIO	TOTAL
AGUARRAS	SINAPI	L	0,02440787	14,20	0,34
PAVA MADEIRA, COM FILTRO BRANCO (BASE SOLVENTE)	SINAPI	L	0,16247915	27,60	4,49
TOTAL MATERIAL					4,83

	FONTE	UNID	COEFICIENTE	PREÇO UNITÁRIO	TOTAL
MENTARES	SINAPI	H	0,42493165	20,82	8,84
TOTAL SERVIÇO					8,84
VALOR:					13,67

100742 - PINTURA COM TINTA ACRILICA EM SUPERFÍCIES METÁLICAS (EXCETO)

MATERIAL	DESCRIÇÃO
00005318	SOLVENTE DILUENTE AQUECIDA
00007311	TINTA ESMALTE SINTETICO

SERVIÇO

88310	PINTOR COM ENCARGOS
-------	---------------------

DE ACABAMENTO (ESMALTE SINTÉTICO ACETINADO) APLICADA A ROLO OU PINCELA SOBRE SUPERFÍCIES METÁLICAS (POR DEMÃO). AF_01/2020 (M2)

	FONTE	UNID	COEFICIENTE	PREÇO UNITÁRIO	TOTAL
AGUARRAS	SINAPI	L	0,01197842	14,20	0,17
COM ACETINADO	SINAPI	L	0,11321286	25,22	2,85
TOTAL MATERIAL					3,02

	FONTE	UNID	COEFICIENTE	PREÇO UNITÁRIO	TOTAL
MENTARES	SINAPI	H	0,60240989	20,82	12,54

RELATÓRIO ANALÍTICO - COMPOSIÇÃO



OBRA:	AMPLIAÇÃO DA ESCOLA GEORGINA JOSEFA DE SOUZA
DESCRIÇÃO:	AMPLIAÇÃO DA ESCOLA GEORGINA JOSEFA DE SOUZA
LOCAL:	SEDE - LIVRAMENTO/PB
CLIENTE:	PROJEMAQ CONSTRUÇÕES E SERVIÇOS LTDA - ME

CUSTOS

2022	L.S. Hora: 115,81%
%	L.S. Mês: 72,23%
VERBAO	DATA
2021	08/2021
027 SEM DESCONTOS	05/2021
021 05 SEM DESCONTOS	07/2021
COMPOSIÇÃO DE CUSTOS	

TOTAL SERVIÇO 12,54

VALOR: 15,56

101752 - PISO EM GRANILITE, MARMORITE OU GRANITINA EM AMBIENTES INTERNOS. AF_09/2020

MATERIAL	DESCRIÇÃO	UNID	QTD	PREÇO UNITÁRIO	TOTAL
00004824	GRANILHA/ GRANA/ PEDRISCO OU AGREGADO EM MARMORE/ GRANITO/ QUARTZO E CALCARIO, PRETO, CINZA, PALHA OU BRANCO	KG	57,3	0,39	7,99
00003671	JUNTA PLASTICA DE DILATAÇÃO PARA PISOS, COR CINZA, 17 X 3 MM (ALTURA X ESPESSURA)	M	69,1	0,79	1,16

TOTAL MATERIAL: 9,15

SERVIÇO	DESCRIÇÃO	UNID	QTD	PREÇO UNITÁRIO	TOTAL
87298	APLIMASSA TRAÇO 1:3 (EM VOLUME DE CIMENTO E AREIA MÉDIA ÚMIDA) PARA CONTRAPISO, PREPARO MECÂNICO COM BETONEIRA 400 L. AF_08/2019	M3	92,3	88,40	7,15
88309	PEDREIRO COM ENCARGOS COMPLEMENTARES	H	40,4	19,81	9,63
95277	POLIDORA DE PISO (POLITRIZ), PESO DE 100KG, DIÂMETRO 450 MM, MOTOR ELÉTRICO, POTÊNCIA 4 HP - CHI DIURNO. AF_09/2016	CHI	22,3	0,45	0,16
95276	POLIDORA DE PISO (POLITRIZ), PESO DE 100KG, DIÂMETRO 450 MM, MOTOR ELÉTRICO, POTÊNCIA 4 HP - CHP DIURNO. AF_09/2016	CHP	20,3	2,82	0,28
88316	SERVEANTE COM ENCARGOS COMPLEMENTARES	H	11,7	15,60	3,78

TOTAL SERVIÇO 21,00

VALOR: 30,15

92396 - EXECUÇÃO DE PASSEIO EM PISO INTERTRAVADO, COM BLOCO RETANGULAR COR NATURAL 20 X 10 CM, ESPESSURA 6 CM. AF_12/2015 (M2)

MATERIAL	DESCRIÇÃO	UNID	QTD	PREÇO UNITÁRIO	TOTAL
00000370	AREIA MEDIA - POSTO JAZIDA/FORNECEDOR (RETIRADO NA JAZIDA, SEM TRANSPORTE)	M3	14,3	80,00	4,11
00036155	BLOQUETE/PISO INTERTRAVADO DE CONCRETO - MODELO ONDA, 20 X 10 X 6 CM, RESISTENCIA DE 35 MPA (NBR 9717), COR NATURAL	M2	51,3	31,66	30,08
00004741	POSTO PEDRA (POSTO PEDREIRA/FORNECEDOR, SEM FRETE)	M3	90,3	75,17	0,44

TOTAL MATERIAL: 34,63

SERVIÇO	DESCRIÇÃO	UNID	QTD	PREÇO UNITÁRIO	TOTAL
88260	CAÇATEIRO COM ENCARGOS COMPLEMENTARES	H	98,3	19,77	7,09
91285	CORTADORA DE PISO COM MOTOR 4 TEMPOS A GASOLINA, POTÊNCIA DE 13 HP, COM DISCO DE CORTE DIAMANTADO SEGMENTADO PARA CONCRETO, DIÂMETRO DE 350 MM, FURO DE 1" (4 X 1") - CHI DIURNO. AF_08/2015	CHI	42,4	0,99	0,12
91283	CORTADORA DE PISO COM MOTOR 4 TEMPOS A GASOLINA, POTÊNCIA DE 13 HP, COM DISCO DE CORTE DIAMANTADO SEGMENTADO PARA CONCRETO, DIÂMETRO DE 350 MM, FURO DE 1" (4 X 1") - CHP DIURNO. AF_08/2015	CHP	03,7	20,27	0,88
91278	PLACA VIBRATÓRIA REVERSÍVEL COM MOTOR 4 TEMPOS A GASOLINA, FORÇA CENTRÍFUGA DE 25 KN (2500 KGF), POTÊNCIA 5,0 CV - CHI DIURNO. AF_08/2015	CHI	05,3	0,51	0,08
91277	PLACA VIBRATÓRIA REVERSÍVEL COM MOTOR 4 TEMPOS A GASOLINA, FORÇA CENTRÍFUGA DE 25 KN (2500 KGF), POTÊNCIA 5,0 CV - CHP DIURNO. AF_08/2015	CHP	42,7	8,74	0,05
88316	SERVEANTE COM ENCARGOS COMPLEMENTARES	H	98,3	15,60	5,61

TOTAL SERVIÇO: 13,83

VALOR: 48,46



OBRA:
 DESCRIÇÃO:
 LOCAL:
 CLIENTE:

RELATÓRIO ANALÍTICO - COMPOSIÇÕES DE CUSTOS			
OBRA:	OBRA: A ESCOLA GEORGINA JOSEFA DE SOUZA	DATA: 18/03/2022	S. Hora: 115,81%
DESCRIÇÃO:	OBRA: A ESCOLA GEORGINA JOSEFA DE SOUZA	BDI: 22,47%	L.S. Mês: 72,23%
LOCAL:	LIVRE-VIMENTO/PB		
CLIENTE:	OBRA: CONSTRUÇÕES E SERVIÇOS LTDA - ME		

FORTE	VENIO	PREÇO
ORSE	2021/06	08/2021
SEINFRA	027 SEM DESONERAC	05/2021
SINAPI	2021/06 SEM DESONERAC	07/2021

COMPOSIÇÕES PRÓPRIAS

87250 - REVESTIMENTO CERÂMICO EM AMBIENTES DE ÁREA ENTRE 5 M2

MATERIAL	
00001381	ARGAMASSA COLANTE
00001287	PISO EM CERAMICA ESMALTADA
00034357	REJUNTE CIMENTICIO

SERVICO	
88256	AZULEJISTA OBRAS COMPLEMENTARES
88316	SERVEANTE COM ENCARGOS

PISO COM PLACAS TIPO ESMALTADA EXTRA DE DIMENSÕES 45X45 CM APLICADA EM ÁREA AF_06/2014 (M2)

	FORTE	UNID	COEFICIENTE	PREÇO UNITÁRIO	TOTAL
CERAMICAS	SINAPI	KG	5,54891035	0,66	3,66
EXTRA, PEI MAIOR OU IGUAL A 4, 25 CM2	SINAPI	M2	0,96699250	31,20	30,19
REJUNTE	SINAPI	KG	0,17170893	3,80	0,66
TOTAL MATERIAL					34,51

	FORTE	UNID	COEFICIENTE	PREÇO UNITÁRIO	TOTAL
HISTA COM ENCARGOS	SINAPI	H	0,44282833	24,10	10,67
COMPLEMENTARES	SINAPI	H	0,18978357	15,60	2,96
TOTAL SERVICO					13,63
VALOR					48,14

101741 - RODAPÉ EM MARMORITE

MATERIAL	
00004824	GRANILHA GRANULADA DE GRANITO QUARTZO E BRANCO

SERVICO	
87298	ARGAMASSA TRAÇO 3 UNIDADE PARA CONTEINEDORA 400 L
88309	PEDREIRO COM ENCARGOS
88316	SERVEANTE COM ENCARGOS

A 10CM. AF_09/2020 (M)

	FORTE	UNID	COEFICIENTE	PREÇO UNITÁRIO	TOTAL
OU AGREGADO EM MARMORE/ PRETO, CINZA, PALHA OU	SINAPI	KG	2,09577980	0,39	0,81
TOTAL MATERIAL					0,81

	FORTE	UNID	COEFICIENTE	PREÇO UNITÁRIO	TOTAL
ME DE CIMENTO E AREIA MÉDIA PREPARO MECÂNICO COM	SINAPI	M3	0,00157365	488,40	0,76
COMPLEMENTARES	SINAPI	H	0,52601906	19,80	10,42
COMPLEMENTARES	SINAPI	H	0,21913702	15,60	3,41
TOTAL SERVICO					14,59
VALOR					15,40

89957 - PONTO DE CONSUMO TERMO DE ÁGUA, INCLUSOS RASGO E CHUMBO EM ALVENARIA. AF_12/2014 (UN)

SERVICO	
90466	CHUMBEAMENTO DE RAMAIS DISTRIBUIÇÃO 40 MM. AF_05/2015
89366	JOELHO 90 GRAUS COM 25MM X 3/4 INSTALADO FORNECIMENTO E INST
89362	JOELHO 90 GRAUS. PVC RAMAL OU SUB-RAMAL AF_12/2014
90443	RASGO EM ALVENARIA DIAMETROS MENORES
89395	TE PVC SOLDÁVEL DIAMETROS MENORES
89356	TUBO PVC SOLDÁVEL DIAMETROS MENORES

DE ÁGUA FRIA (SUBRAMAL) COM TUBULAÇÃO DE PVC, DN 25 MM, INSTALADO EM RAMAL DE PONTO EM ALVENARIA. AF_12/2014 (UN)

	FORTE	UNID	COEFICIENTE	PREÇO UNITÁRIO	TOTAL
EM ALVENARIA PARA RAMAIS MENORES OU IGUAIS A	SINAPI	M	1,91054170	9,82	18,76
DE TUBO PVC, SOLDÁVEL, DN 25MM OU SUB-RAMAL DE ÁGUA - AF_12/2014	SINAPI	UN	1,00000000	13,67	13,67
DE TUBO PVC, DN 25MM, INSTALADO EM RAMAL OU SUB-RAMAL DE ÁGUA - FORNECIMENTO E INSTALAÇÃO. AF_12/2014	SINAPI	UN	1,05347626	6,65	7,00
RAMAIS/ DISTRIBUIÇÃO COM DIAMETROS MENORES OU IGUAIS A 40 MM. AF_05/2015	SINAPI	M	1,91054170	9,70	18,53
INSTALADO EM RAMAL OU SUB-RAMAL DE ÁGUA - FORNECIMENTO E INSTALAÇÃO. AF_12/2014	SINAPI	UN	0,79562554	9,35	7,39
INSTALADO EM RAMAL OU SUB-RAMAL DE ÁGUA - FORNECIMENTO E INSTALAÇÃO. AF_12/2014	SINAPI	M	1,91054170	16,98	32,44
TOTAL SERVICO					97,79
VALOR					97,79

86931 - VASO SANITÁRIO SIFONADO 40CM - FORNECIMENTO E INSTALAÇÃO

CAIXA ACOPLADA LOUÇA BRANCA, INCLUSO ENGATE FLEXÍVEL EM PLÁSTICO BRANCO, 1/2 X 1/2 AF_01/2020 (UN)

000022

RELATÓRIO ANALÍTICO - COMPOSIÇÃO

CUSTOS



OBRA:	AMPLIAÇÃO DA ESCOLA GEORGINA JOSEFA DE SOUZA
DESCRIÇÃO:	AMPLIAÇÃO DA ESCOLA GEORGINA JOSEFA DE SOUZA
LOCAL:	SEDE - LIVRAMENTO/PB
CLIENTE:	PROJEMAQ CONSTRUÇÕES E SERVIÇOS LTDA - ME

L.S. Hora:	115,81%
L.S. Mês:	72,23%
VERSÃO	DATA
2021-0	08/2021
027 SEM DESCARGA	05/2021
021/08 SEM DESCARGA	07/2021
COMPOSIÇÃO REPRESENTATIVA	

SERVIÇO	DESCRIÇÃO	FORTE	UNID	QTD	PREÇO UNITÁRIO	TOTAL
86885	ENGATE FLEXÍVEL EM PLÁSTICO BRANCO, 1/2 X 40CM - FORNECIMENTO E INSTALAÇÃO. AF_01/2020	SINAPI	UN	1,000	8,33	8,33
86888	VÁLVULO SANITÁRIO SIFONADO COM CAIXA ACOPLADA LOUÇA BRANCA - FORNECIMENTO E INSTALAÇÃO. AF_01/2020	SINAPI	UN	1,000	444,30	444,30
TOTAL SERVIÇO:						452,63
VALOR:						445,07

SERVIÇO	DESCRIÇÃO	FORTE	UNID	QTD	PREÇO UNITÁRIO	TOTAL
86885	ENGATE FLEXÍVEL EM PLÁSTICO BRANCO, 1/2 X 40CM - FORNECIMENTO E INSTALAÇÃO. AF_01/2020	SINAPI	UN	1,000	8,33	8,33
86888	VÁLVULO SANITÁRIO SIFONADO COM CAIXA ACOPLADA LOUÇA BRANCA - FORNECIMENTO E INSTALAÇÃO. AF_01/2020	SINAPI	UN	1,000	444,30	444,30
TOTAL SERVIÇO:						452,63
VALOR:						445,07

86939 - LAVATÓRIO LOUÇA BRANCA COM COLUNA, *44 X 35,5* CM, PADRÃO POPULAR, INCLUSO S ENGATE FLEXÍVEL 30CM EM PLÁSTICO E COM TORNEIRA CROMADA PADRÃO POPULAR - FORNEC

86939 - LAVATÓRIO LOUÇA BRANCA COM COLUNA, *44 X 35,5* CM, PADRÃO POPULAR, INCLUSO S ENGATE FLEXÍVEL 30CM EM PLÁSTICO E COM TORNEIRA CROMADA PADRÃO POPULAR - FORNEC

SERVIÇO	DESCRIÇÃO	FORTE	UNID	QTD	PREÇO UNITÁRIO	TOTAL
86884	ENGATE FLEXÍVEL EM PLÁSTICO BRANCO, 1/2 X 30CM - FORNECIMENTO E INSTALAÇÃO. AF_01/2020	SINAPI	UN	1,000	7,29	7,29
86902	LAVATÓRIO LOUÇA BRANCA COM COLUNA *44 X 35,5* CM, PADRÃO POPULAR - FORNECIMENTO E INSTALAÇÃO. AF_01/2020	SINAPI	UN	1,000	227,66	227,66
86883	SIFÃO DO TIPO FLEXÍVEL EM PVC 1 X 1.1/2 - FORNECIMENTO E INSTALAÇÃO. AF_01/2020	SINAPI	UN	1,000	10,00	10,00
86906	TORNEIRA CROMADA DE MESA, 1/2 OU 3/4, PARA LAVATÓRIO, PADRÃO POPULAR - FORNECIMENTO E INSTALAÇÃO. AF_01/2020	SINAPI	UN	1,000	62,36	62,36
86879	VÁLVULO EM PLÁSTICO 1 PARA PIA, TANQUE OU LAVATÓRIO, COM OBRAS SEM LADRÃO - FORNECIMENTO E INSTALAÇÃO. AF_01/2020	SINAPI	UN	1,000	5,89	5,89
TOTAL SERVIÇO:						313,20
VALOR:						307,97

SERVIÇO	DESCRIÇÃO	FORTE	UNID	QTD	PREÇO UNITÁRIO	TOTAL
86884	ENGATE FLEXÍVEL EM PLÁSTICO BRANCO, 1/2 X 30CM - FORNECIMENTO E INSTALAÇÃO. AF_01/2020	SINAPI	UN	1,000	7,29	7,29
86902	LAVATÓRIO LOUÇA BRANCA COM COLUNA *44 X 35,5* CM, PADRÃO POPULAR - FORNECIMENTO E INSTALAÇÃO. AF_01/2020	SINAPI	UN	1,000	227,66	227,66
86883	SIFÃO DO TIPO FLEXÍVEL EM PVC 1 X 1.1/2 - FORNECIMENTO E INSTALAÇÃO. AF_01/2020	SINAPI	UN	1,000	10,00	10,00
86906	TORNEIRA CROMADA DE MESA, 1/2 OU 3/4, PARA LAVATÓRIO, PADRÃO POPULAR - FORNECIMENTO E INSTALAÇÃO. AF_01/2020	SINAPI	UN	1,000	62,36	62,36
86879	VÁLVULO EM PLÁSTICO 1 PARA PIA, TANQUE OU LAVATÓRIO, COM OBRAS SEM LADRÃO - FORNECIMENTO E INSTALAÇÃO. AF_01/2020	SINAPI	UN	1,000	5,89	5,89
TOTAL SERVIÇO:						313,20
VALOR:						307,97

89709 - RALO SIFONADO, PVC, DN 100 X 40 MM, JUNTA SOLDÁVEL, FORNECIDO E INSTALADO EM ESGOTO SANITÁRIO. AF 12/2014 (UN)

89709 - RALO SIFONADO, PVC, DN 100 X 40 MM, JUNTA SOLDÁVEL, FORNECIDO E INSTALADO EM ESGOTO SANITÁRIO. AF 12/2014 (UN)

MATERIAL	DESCRIÇÃO	FORTE	UNID	QTD	PREÇO UNITÁRIO	TOTAL
0000122	ADESIVO PLÁSTICO PARA PVC, FRASCO COM 850 GR	SINAPI	UN	0,385	49,58	0,19
00038383	LIMPA D'ÁGUA EM FOLHA, GRAO 100	SINAPI	UN	0,105	0,05	0,01
00011741	RALO SIFONADO PVC CILINDRICO, 100 X 40 MM, COM GRELHA REDONDA BRANCA	SINAPI	UN	1,000	5,97	5,97
00020083	SOLUÇÃO LIMPADORA PARA PVC, FRASCO COM 1000 CM3	SINAPI	UN	0,411	43,14	0,24
TOTAL MATERIAL:						6,41

MATERIAL	DESCRIÇÃO	FORTE	UNID	QTD	PREÇO UNITÁRIO	TOTAL
0000122	ADESIVO PLÁSTICO PARA PVC, FRASCO COM 850 GR	SINAPI	UN	0,385	49,58	0,19
00038383	LIMPA D'ÁGUA EM FOLHA, GRAO 100	SINAPI	UN	0,105	0,05	0,01
00011741	RALO SIFONADO PVC CILINDRICO, 100 X 40 MM, COM GRELHA REDONDA BRANCA	SINAPI	UN	1,000	5,97	5,97
00020083	SOLUÇÃO LIMPADORA PARA PVC, FRASCO COM 1000 CM3	SINAPI	UN	0,411	43,14	0,24
TOTAL MATERIAL:						6,41

SERVIÇO	DESCRIÇÃO	FORTE	UNID	QTD	PREÇO UNITÁRIO	TOTAL
88248	AUXILIAR DE ENCANADOR OU BOMBEIRO HIDRÁULICO COM ENCARGOS COMPLEMENTARES	SINAPI	H	0,127	14,67	0,72
88267	ENCANADOR OU BOMBEIRO HIDRÁULICO COM ENCARGOS COMPLEMENTARES	SINAPI	H	0,424	19,34	0,95
TOTAL SERVIÇO:						1,67
VALOR:						8,08

SERVIÇO	DESCRIÇÃO	FORTE	UNID	QTD	PREÇO UNITÁRIO	TOTAL
88248	AUXILIAR DE ENCANADOR OU BOMBEIRO HIDRÁULICO COM ENCARGOS COMPLEMENTARES	SINAPI	H	0,127	14,67	0,72
88267	ENCANADOR OU BOMBEIRO HIDRÁULICO COM ENCARGOS COMPLEMENTARES	SINAPI	H	0,424	19,34	0,95
TOTAL SERVIÇO:						1,67
VALOR:						8,08

91795 - (COMPOSIÇÃO REPRESENTATIVA) DO SERVIÇO DE INST. TUBO PVC, SÉRIE N, ESGOTO PREDIAL, DN 100 MM (INST. RAMAL DESCARGA, P/ S E CORTES. FIXAÇÕES, P/ PRÉDIOS. AF 09/2015 (M)

91795 - (COMPOSIÇÃO REPRESENTATIVA) DO SERVIÇO DE INST. TUBO PVC, SÉRIE N, ESGOTO PREDIAL, DN 100 MM (INST. RAMAL DESCARGA, P/ S E CORTES. FIXAÇÕES, P/ PRÉDIOS. AF 09/2015 (M)

SERVIÇO	DESCRIÇÃO	FORTE	UNID	QTD	PREÇO UNITÁRIO	TOTAL
91192	CHUMBAMENTO PONTUAL EM PASSAGEM DE TUBO COM DIÂMETRO MAIOR QUE 75 MM. AF_05/2015	SINAPI	UN	0,089	4,45	0,48
89748	CURVA CURTA 90 GRAUS, PVC, SERIE NORMAL, ESGOTO PREDIAL, DN 100 MM, JUNTA ELÁSTICA, FORNECIDO E INSTALADO EM RAMAL DE DESCARGA OU RAMAL DE ESGOTO SANITÁRIO. AF 12/2014	SINAPI	UN	0,089	35,51	6,74
91187	FIXAÇÃO DE TUBOS HORIZONTAIS DE PVC, CPVC OU COBRE DIÂMETROS MAIORES QUE 75 MM COM ABRAÇADEIRA METÁLICA FLEXÍVEL 18 MM, FIXADA DIRETAMENTE NA LAJE. AF_05/2015	SINAPI	M	0,581	4,92	0,46
90438	FURO EM ALVENARIA PARA DIÂMETROS MAIORES QUE 75 MM. AF_05/2015	SINAPI	UN	0,119	37,38	3,36
89810	JOELHO 45 GRAUS, PVC, SERIE NORMAL, ESGOTO PREDIAL, DN 100 MM, JUNTA ELÁSTICA, FORNECIDO E INSTALADO EM	SINAPI	UN	0,293	16,92	0,21

SERVIÇO	DESCRIÇÃO	FORTE	UNID	QTD	PREÇO UNITÁRIO	TOTAL
91192	CHUMBAMENTO PONTUAL EM PASSAGEM DE TUBO COM DIÂMETRO MAIOR QUE 75 MM. AF_05/2015	SINAPI	UN	0,089	4,45	0,48
89748	CURVA CURTA 90 GRAUS, PVC, SERIE NORMAL, ESGOTO PREDIAL, DN 100 MM, JUNTA ELÁSTICA, FORNECIDO E INSTALADO EM RAMAL DE DESCARGA OU RAMAL DE ESGOTO SANITÁRIO. AF 12/2014	SINAPI	UN	0,089	35,51	6,74
91187	FIXAÇÃO DE TUBOS HORIZONTAIS DE PVC, CPVC OU COBRE DIÂMETROS MAIORES QUE 75 MM COM ABRAÇADEIRA METÁLICA FLEXÍVEL 18 MM, FIXADA DIRETAMENTE NA LAJE. AF_05/2015	SINAPI	M	0,581	4,92	0,46
90438	FURO EM ALVENARIA PARA DIÂMETROS MAIORES QUE 75 MM. AF_05/2015	SINAPI	UN	0,119	37,38	3,36
89810	JOELHO 45 GRAUS, PVC, SERIE NORMAL, ESGOTO PREDIAL, DN 100 MM, JUNTA ELÁSTICA, FORNECIDO E INSTALADO EM	SINAPI	UN	0,293	16,92	0,21



OBRA:
 DESCRIÇÃO:
 LOCAL:
 CLIENTE:

OBRA: CÃO DA ESCOLA GEORGINA JOSEFA DE SOUZA
 DESCRIÇÃO: CÃO DA ESCOLA GEORGINA JOSEFA DE SOUZA
 LOCAL: LIVRAMENTO/PB
 CLIENTE: MAO DE OBRAS E SERVIÇOS LTDA - ME

DATA : 18/03/2022		L.S. Hora: 115,81%
BDI : 22,47%		L.S. Mês: 72,23%
FONTE	VERSÃO	REF.
ORSE	2021/06	08/2021
SEINFRA	027 SEM DESONERAÇÃO	05/2021
SINAPI	2021/06 SEM DESONERAÇÃO	07/2021
COMPOSIÇÕES PRÓPRIAS		

89810	PRUMADA DE ESGOTO S	OU VENTILAÇÃO. AF_12/2014						
89746	JOELHO 45 GRAUS, FV	NORMAL. ESGOTO PREDIAL, DN	SINAPI	UN	0,06342708	20,93		1,32
	100 MM. JUNTA ELÁSTI	FORNECIDO E INSTALADO EM RAMAL						
	DE DESCARGA OU RAM	DE ESGOTO SANITÁRIO. AF_12/2014						
89851	JOELHO 45 GRAUS, FV	NORMAL. ESGOTO PREDIAL, DN	SINAPI	UN	0,02043296	20,60		0,42
	103 MM. JUNTA ELÁST	FORNECIDO E INSTALADO EM						
	SUBCOLETOR AÉRIO	ESGOTO SANITÁRIO. AF_12/2014						
89834	JUNÇÃO SIMPLES, PVC,	NORMAL. ESGOTO PREDIAL, DN 100	SINAPI	UN	0,03066969	35,75		1,09
	X 100 MM. JUNTA ELA	FORNECIDO E INSTALADO EM						
	PRUMADA DE ESGOTO	RAMAL DE ESGOTO SANITÁRIO. AF_12/2014						
89797	JUNÇÃO SIMPLES, PVC,	NORMAL. ESGOTO PREDIAL, DN 100	SINAPI	UN	0,09632250	41,54		4,00
	X 100 MM. JUNTA ELÁST	FORNECIDO E INSTALADO EM RAMAL						
	DE DESCARGA OU RAM	DE ESGOTO SANITÁRIO. AF_12/2014						
89861	JUNÇÃO SIMPLES, PVC,	NORMAL. ESGOTO PREDIAL, DN 100	SINAPI	UN	0,02459836	41,19		1,01
	X 100 MM. JUNTA ELA	FORNECIDO E INSTALADO EM						
	SUBCOLETOR AÉRIO	ESGOTO SANITÁRIO. AF_12/2014						
89821	LUVA SIMPLES, PVC, S	NORMAL. ESGOTO PREDIAL, DN 100	SINAPI	UN	0,21010498	13,12		2,75
	MM. JUNTA ELÁSTICA F	FORNECIDO E INSTALADO EM PRUMADA DE						
	ESGOTO SANITÁRIO (U	PRUMADA DE ESGOTO SANITÁRIO. AF_12/2014						
89778	LUVA SIMPLES, PVC, S	NORMAL. ESGOTO PREDIAL, DN 100	SINAPI	UN	0,09449442	16,18		1,52
	MM. JUNTA ELÁSTICA	FORNECIDO E INSTALADO EM RAMAL DE						
	DESCARGA OU RAMAL	DE ESGOTO SANITÁRIO. AF_12/2014						
89856	LUVA SIMPLES, PVC, S	NORMAL. ESGOTO PREDIAL, DN 100	SINAPI	UN	0,10927468	15,84		1,73
	MM. JUNTA ELÁSTICA F	FORNECIDO E INSTALADO EM SUBCOLETOR						
	AÉRIO DE ESGOTO SAN	ITÁRIO. AF_12/2014						
90455	PASSANTE TIPO TUBO	DE DIÂMETRO MAIOR QUE 75 MM, FIXADO	SINAPI	UN	0,19476325	5,59		1,08
	EM LAJE AF_05/2015							
89833	TE PVC SERIE NORMA	ESGOTO PREDIAL, DN 100 X 100 MM,	SINAPI	UN	0,05718838	29,74		1,70
	LAJE JUNTA ELÁSTICA, FOR	FORNECIDO E INSTALADO EM PRUMADA DE						
	ESGOTO SANITÁRIO O	PRUMADA DE ESGOTO SANITÁRIO. AF_12/2014						
89796	TE PVC SERIE NORMA	ESGOTO PREDIAL, DN 100 X 100 MM,	SINAPI	UN	0,04582466	35,53		1,62
	LAJE JUNTA ELÁSTICA, FOR	FORNECIDO E INSTALADO EM RAMAL DE						
	ESGOTO SANITÁRIO. AF	ESGOTO SANITÁRIO. AF_12/2014						
89800	TUBO PVC, SERIE NO	ESGOTO PREDIAL, DN 100 MM,	SINAPI	M	0,46615419	23,18		10,80
	LAJE FORNECIDO E INSTAL	EM PRUMADA DE ESGOTO SANITÁRIO						
	OU VENTILAÇÃO. AF_12							
89714	TUBO PVC, SERIE NO	ESGOTO PREDIAL, DN 100 MM,	SINAPI	M	0,16543554	46,18		7,63
	LAJE FORNECIDO E INSTA	EM RAMAL DE DESCARGA OU RAMAL						
	DE ESGOTO SANITÁRIO	DE ESGOTO SANITÁRIO. AF_12/2014						
89848	TUBO PVC, SERIE NO	ESGOTO PREDIAL, DN 100 MM,	SINAPI	M	0,22738130	27,24		6,19
	LAJE FORNECIDO E INSTA	EM SUBCOLETOR AÉRIO DE ESGOTO						
	SANITÁRIO AF_12/2014							

TOTAL SERVIÇO 54,11
 VALOR: 54,11

S01683 - PONTO DE ESGOTO SANITÁRIO COM TUBO PVC RÍGIDO SOLDÁVEL DE Ø 100 mm. (pt)

MAO DE OBRA	FONTE	UNID	COEFICIENTE	PREÇO UNITÁRIO	TOTAL
102696S Enxanado ou bombeiro hidráulico	ORSE	h	0,31218339	14,31	4,47
106111S Servente de obras	ORSE	h	0,31218339	10,79	3,37
TOTAL MAO DE OBRA					7,84

MATERIAL	FONTE	UNID	COEFICIENTE	PREÇO UNITÁRIO	TOTAL
100138 Adesivo pvc em frasco de 500g	ORSE	kg	0,01170687	85,01	1,00
100013S Estopa	ORSE	kg	0,03902293	15,70	0,61
103520S Joelho pvc soldavel, pb 90º, dn 100 mm, para esgoto predial	ORSE	un	2,00000000	8,98	17,96
110908S Juncao de reducao invert para esgoto predial	ORSE	un	1,00000000	18,83	18,83
109836S Tubo pvc serie normal, dn 100 mm, para esgoto predial (nbr 5688)	ORSE	m	3,12065816	15,80	49,31

TOTAL MATERIAL: 87,71



RELATÓRIO ANALÍTICO - COMPOSIÇÃO

OBRA:	AMPLIAÇÃO DA ESCOLA GEORGINA JOSEFA DE SOUZA
DESCRIÇÃO:	AMPLIAÇÃO DA ESCOLA GEORGINA JOSEFA DE SOUZA
LOCAL:	SEDE - LIVRAMENTO/PB
CLIENTE:	PROJEMAQ CONSTRUÇÕES E SERVIÇOS LTDA - ME

CUSTOS

2022	L.S. Hora: 115,81%
%	L.S. Mês: 72,23%
VERSÃO	REF.
2021.0	08/2021
027 SEM DESONERAÇÃO	05/2021
021.06 SEM DESONERAÇÃO	07/2021
COMPOSIÇÕES PRÓPRIAS	

SERVIÇO	DESCRIÇÃO	FONTE	UNID	C	Q	V
S10554	Encargos Complementares - Encanador	ORSE	h		309	2,90
S10549	Encargos Complementares - Servente	ORSE	h		309	2,98
TOTAL SERVIÇO:						1,84
VALOR:						97,39

E	PREÇO UNITÁRIO	TOTAL
	2,90	0,91
	2,98	0,93
TOTAL SERVIÇO:		1,84
VALOR:		97,39

C1628 - LIMPEZA GERAL (M2)						
MAO DE OBRA	DESCRIÇÃO	FONTE	UNID	C	Q	V
I2543	SERVENTE	SEINFRA	H		842	13,100
TOTAL MAO DE OBRA:						10,8800
VALOR:						10,88

E	PREÇO UNITÁRIO	TOTAL
	13,100	10,8800
TOTAL MAO DE OBRA:		10,8800
VALOR:		10,88

GETULIO DE MOURA SANTOS
 ENGENHEIRO CIVIL
 CREA Nº 12.128/2018



À

Comissão Permanente De Licitação

A Prefeitura Municipal De Livramento- PB

Ref.: Tomada de Preço Nº 0007/2022


OBJETO: Constitui objeto da presente licitação: **Contratação de uma pessoa jurídica para prestar serviços de engenharia na reforma e Ampliação da Escola Georgina Josefa de Souza (Zona Rural) Livramento-PB**

PROPOSTA COMERCIAL

- 1) A empresa **SOMOS CONSTRUÇÕES EIRELI**, com sede na rua Tab. José Vieira de Queiroga, N-61, Pombal/PB, inscrita no CNPJ sob nº. 35.042.630/0001-03, pela presente, apresenta e submete à apreciação de V. Sras, proposta de preço, no **Valor Global de 149.263,05 (CENTO E QUARENTA E NOVE MIL, DUZENTOS E SESSENTA TRES REAIS E CINCO CENTAVOS.)** relativa à licitação em epígrafe, assumindo inteira responsabilidade por quaisquer erros ou omissões que venham ser verificados na sua preparação, conforme Planilha de Preços em anexo.
- 2) Declaramos que já estão inclusas todas as despesas necessárias à perfeita realização dos serviços, inclusive materiais a serem utilizados, equipamentos, mão de obra, todos os encargos trabalhistas e previdenciários, fretes, impostos e taxas de qualquer espécie, tributos em geral e quaisquer outros encargos que incidam ou venham a incidir sobre a execução dos serviços e seus preços, conforme projetos e planilhas de custo unitários e totais, nos termos deste Edital e seus anexos.
- 3) A validade desta proposta é de **60 (sessenta) dias** corridos contados da data de sua apresentação.
- 4) O prazo de execução deverá ser de **120 (cento e vinte) dias** corridos contados a partir da **expedição da ordem de serviço**.
- 5) Utilizaremos os equipamentos e a equipe técnica e administrativa que forem necessárias para a perfeita execução dos serviços, comprometendo-nos desde já, a substituir ou aumentar a quantidade dos equipamentos e de pessoal desde que assim o exijam a **FISCALIZAÇÃO**.
- 6) Na execução das obras observaremos, rigorosamente, as especificações das Normas Técnicas Brasileiras, ou similares que permitam a obtenção de igual qualidade, bem como as recomendações e instruções da Fiscalização assumindo desde já, a integral responsabilidade pela perfeita realização dos trabalhos, de conformidade com as Especificações, Normas e Padrões da **PREFEITURA**.
- 7) Declaramos estar de pleno acordo com todas as condições estabelecidas do Edital e seus anexos. Bem como aceitar todas as obrigações especificadas.
- 8) Declaramos que caso nos seja adjudicado o objeto da presente licitação, nos comprometemos a assinar o Termo Contratual no prazo determinado no documento de convocação.
- 9) Forma de pagamento: conforme disposto neste edital.
- 10) Declaramos que a nossa empresa não foi declarada inidônea, nem está impedida de licitar e contratar com a Administração Pública Federal, Estadual ou Municipal.

Atenciosamente...

Pombal, 18 de março de 2022



RESP. TÈC JOSÉ ROBERTO DE Q. GOMES
ENG. CIVIL CREA: 160.196.104-9

EMPRESA: SOMOS CONSTRUÇÕES EIRELI
TOMADA DE PREÇOS Nº 07/2022
PREFEITURA MUNICIPAL DE LIVRAMENTO

Constitui objeto da presente licitação: Contratação de uma pessoa jurídica para prestar serviços de engenharia na reforma e Ampliação da Escola Georgina Josefa de Souza (Zona Rural) Livramento-PB

PLANILHA ORÇAMENTÁRIA - RESUMO

Item	Descrição	Total
1	SERVIÇOS PRELIMINARES	1.968,51
2	MOVIMENTO DE TERRA	1.829,17
3	FUNDAÇÕES	20.324,31
4	ESTRUTURAS	2.328,12
5	PAREDES	11.794,32
6	COBERTA	19.526,06
7	ESQUADRIAS	13.062,16
8	REVESTIMENTO	15.433,18
9	INSTALAÇÕES ELÉTRICAS	16.561,77
10	PINTURA	9.014,64
11	PAVIMENTAÇÃO	11.696,62
12	INSTALAÇÕES HIDRÁULICA	3.861,12
13	INSTALAÇÕES SANITÁRIA	1.682,00
14	LIMPEZA E ENTREGA DA OBRA	1.157,66
15	SERVIÇOS PRELIMINARES	2.923,91
16	PINTURA	16.099,50

TOTAL (R\$)

149.263,05

VALOR GLOBAL: CENTO E QUARENTA E NOVE MIL, DUZENTOS E SESSENTA TRES REAIS E CINCO CENTAVOS.

LIVRAMENTO-PB, 12 DE MARÇO DE 2022.

Somos Construções EIRELI
Resp. Téc. José Roberto de Q. Gomes
Eng. Civil CREA: 60.196.104-9

EMPRESA: SOMOS CONSTRUÇÕES EIRELI

TOMADA DE PREÇOS Nº 07/2022

PREFEITURA MUNICIPAL DE LIVRAMENTO

PLANILHA ORÇAMENTÁRIA

OBRA:	Constitui objeto da presente licitação: Contratação de uma pessoa jurídica para prestar serviços de engenharia na Reforma e Ampliação da Escola Georgina Josefa de Souza (Zona Rural) Livramento-PB	DATA DA LICITAÇÃO:	12/03/2022
BASE REFERÊNCIA:	SINAPI: JUN/2021	ENC SOCIAIS (%):	115,81%
		BDI EDIFICAÇÃO (%):	22,47%

ITEM	CÓDIGO	FONTE	DESCRIÇÃO DOS SERVIÇOS	UNID	QUANT.	Preço Unit. S/BDI	Preço Unit. C/BDI	Preço Total
1			SERVIÇOS PRELIMINARES					1.968,51
1.1	PM CPU_015	Próprio	PLACA DE OBRA EM CHAPA DE AÇO GALVANIZADO	M²	6	155,00	189,82	1.138,92
1.2	C1630	SEINFRA	LOCAÇÃO DA OBRA - EXECUÇÃO DE GABARITO	m²	78,86	6,25	7,65	603,27
1.3	98524	SINAPI	LIMPEZA MANUAL DE VEGETAÇÃO EM TERRENO COM ENXADA.AF_05/2018	m²	78,86	2,35	2,87	226,32
2			MOVIMENTO DE TERRA					1.829,17
2.1	93358	SINAPI	ESCAVAÇÃO MANUAL DE VALA COM PROFUNDIDADE MENOR OU IGUAL A 1,30 M. AF_02/2021	m³	18,92	58,19	71,26	1.348,23
2.2	93382	SINAPI	REATERRO MANUAL DE VALAS COM COMPACTAÇÃO MECANIZADA. AF_04/2016	m³	18,92	20,76	25,42	480,94
3			FUNDAÇÕES					20.324,31
3.1	C0054	SEINFRA	ALVENARIA DE EMBASAMENTO DE PEDRA ARGAMASSADA	m³	18,03	412,95	505,73	9.118,31
3.2	73935/002	SINAPI	ALVENARIA EM TIJOLO CERAMICO FURADO 9X19X19CM, 1 VEZ (ESPESSURA 19 CM), ASSENTADO EM ARGAMASSA TRACO 1:4 (CIMENTO E AREIA MEDIA NAO PENEIRADA), PREPARO MANUAL, JUNTA1 CM	m²	6,35	68,02	83,30	528,95
3.3	C0829	SEINFRA	CONCRETO CICLÓPICO FCK 10 MPa COM AGREGADO PRODUZIDO (S/TRANSP)	m³	13,03	385,01	471,52	6.143,90
3.4	95957	SINAPI	(COMPOSIÇÃO REPRESENTATIVA) EXECUÇÃO DE ESTRUTURAS DE CONCRETO ARMADO, PARA EDIFICAÇÃO INSTITUCIONAL TÉRREA, FCK = 25 MPA. AF_01/2017	m³	1,51	2.451,29	3.002,09	4.533,15
4			ESTRUTURAS					2.328,12
4.1	C3272	SEINFRA	CONCRETO P/VIBR., FCK=20MPa COM AGREGADO PRODUZIDO (S/TRANSP.)	m³	1,01	326,89	400,34	404,34
4.2	C3272	SEINFRA	CONCRETO P/VIBR., FCK=20MPa COM AGREGADO PRODUZIDO (S/TRANSP.)	m³	1,23	326,89	400,34	492,41
4.3	93183	SINAPI	VERGA PRÉ-MOLDADA PARA JANELAS COM MAIS DE 1,5 M DE VÃO. AF_03/2016	M	9	42,03	51,47	463,23
4.4	93182	SINAPI	VERGA PRÉ-MOLDADA PARA JANELAS COM ATÉ 1,5 M DE VÃO. AF_03/2016	M	1,6	32,55	39,86	63,77
4.5	93182	SINAPI	VERGA PRÉ-MOLDADA PARA JANELAS COM ATÉ 1,5 M DE VÃO. AF_03/2016	M	1	32,55	39,86	39,86
4.6	93195	SINAPI	CONTRAVERGA PRÉ-MOLDADA PARA VÃOS DE MAIS DE 1,5 M DE COMPRIMENTO. AF_03/2016	M	9	38,22	46,80	421,20
4.7	93194	SINAPI	CONTRAVERGA PRÉ-MOLDADA PARA VÃOS DE ATÉ 1,5 M DE COMPRIMENTO. AF_03/2016	M	1,6	31,93	39,10	62,56
4.8	93194	SINAPI	CONTRAVERGA PRÉ-MOLDADA PARA VÃOS DE ATÉ 1,5 M DE COMPRIMENTO. AF_03/2016	M	1	31,93	39,10	39,10
4.9	93184	SINAPI	VERGA PRÉ-MOLDADA PARA PORTAS COM ATÉ 1,5 M DE VÃO. AF_03/2016	M	5,4	24,07	29,47	159,13
4.10	93185	SINAPI	VERGA PRÉ-MOLDADA PARA PORTAS COM MAIS DE 1,5 M DE VÃO. AF_03/2016	M	3,6	41,40	50,70	182,52
5			PAREDES					11.794,32
5.1	87519	SINAPI	ALVENARIA DE VEDAÇÃO DE BLOCOS CERÂMICOS FURADOS NA HORIZONTAL DE 9X19X19CM (ESPESSURA 9CM) DE PAREDES COM ÁREA LÍQUIDA MAIOR OU IGUAL A 6M² COM VÃOS E ARGAMASSA DE ASSENTAMENTO COM PREPARO EM BETONEIRA. AF_06/2014	m²	163,81	58,79	72,00	11.794,32
6			COBERTA					19.526,06
6.1	92539	SINAPI	TRAMA DE MADEIRA COMPOSTA POR RIPAS, CAIBROS E TERÇAS PARA TELHADOS DE ATÉ 2 ÁGUAS PARA TELHA DE ENCAIXE DE CERÂMICA OU DE CONCRETO, INCLUSO TRANSPORTE VERTICAL. AF_07/2019	m²	88,11	45,05	55,17	4.861,02
6.2	96111	SINAPI	FORRO EM RÉGUAS DE PVC, FRISADO, PARA AMBIENTES RESIDENCIAIS, INCLUSIVE ESTRUTURA DE FIXAÇÃO. AF_05/2017_P	m²	153,76	47,76	58,49	8.993,42
6.3	92546	SINAPI	FABRICAÇÃO E INSTALAÇÃO DE TESOURA INTEIRA EM MADEIRA NÃO APARELHADA, VÃO DE 4 M, PARA TELHA CERÂMICA OU DE CONCRETO, INCLUSO IÇAMENTO. AF_07/2019	UN	3	771,52	944,88	2.834,64
6.4	94201	SINAPI	TELHAMENTO COM TELHA CERÂMICA CAPA-CANAL, TIPO COLONIAL, COM ATÉ 2 ÁGUAS, INCLUSO TRANSPORTE VERTICAL. AF_07/2019	m²	92,05	25,17	30,82	2.836,98
7			ESQUADRIAS					13.062,16
7.1	100701	SINAPI	PORTA DE FERRO, DE ABRIR, TIPO GRADE COM CHAPA, COM GUARNIÇÕES. AF_12/2019	m²	4,2	304,74	373,21	1.567,48
7.2	90843	SINAPI	KIT DE PORTA DE MADEIRA PARA PINTURA, SEMI-OCA (LEVE OU MÉDIA), PADRÃO MÉDIO, 80X210CM, ESPESSURA DE 3,5CM, ITENS INCLUSOS: DOBRADIÇAS, MONTAGEM E INSTALAÇÃO DO BATENTE, FECHADURA COM EXECUÇÃO DO FURO - FORNECIMENTO E INSTALAÇÃO. AF_12/2019	UN	2	616,87	755,48	1.510,96
7.3	90844	SINAPI	KIT DE PORTA DE MADEIRA PARA PINTURA, SEMI-OCA (LEVE OU MÉDIA), PADRÃO MÉDIO, 90X210CM, ESPESSURA DE 3,5CM, ITENS INCLUSOS: DOBRADIÇAS, MONTAGEM E INSTALAÇÃO DO BATENTE, FECHADURA COM EXECUÇÃO DO FURO - FORNECIMENTO E INSTALAÇÃO. AF_12/2019	UN	8	663,81	812,96	6.503,68
7.4	100666	SINAPI	JANELA DE MADEIRA (PINUS/EUCALIPTO OU EQUIV.) DE ABRIR COM 4 FOLHAS (2 VENEZIANAS E 2 GUILHOTINAS PARA VIDRO), COM BATENTE, ALIZAR E FERRAGENS. EXCLUSIVE VIDROS, ACABAMENTO E CONTRAMARCO. FORNECIMENTO E INSTALAÇÃO. AF_12/2019	m²	7,2	336,47	412,07	2.966,90
7.5	94570	SINAPI	JANELA DE ALUMÍNIO DE CORRER COM 2 FOLHAS PARA VIDROS, COM VIDROS, BATENTE, ACABAMENTO COM ACETATO OU BRILHANTE E FERRAGENS. EXCLUSIVE ALIZAR E CONTRAMARCO. FORNECIMENTO E INSTALAÇÃO. AF_12/2019	m²	1,04	402,89	493,41	513,14
8			REVESTIMENTO					15.433,18
8.1	87879	SINAPI	CHAPISCO APLICADO EM ALVENARIAS E ESTRUTURAS DE CONCRETO INTERNAS, COM COLHER DE PEDREIRO. ARGAMASSA TRAÇO 1:3 COM PREPARO EM BETONEIRA 400L. AF_06/2014	m²	242,56	2,66	3,25	788,32

Somos Construções EIRELI


 Resp. Téc. José Roberto de Q. Gomes
 Eng. Civil CREA 160.196.104-9

EMPRESA: SOMOS CONSTRUÇÕES EIRELI
TOMADA DE PREÇOS Nº 07/2022

PREFEITURA MUNICIPAL DE LIVRAMENTO

PLANILHA ORÇAMENTÁRIA

OBRA:	Constitui objeto da presente licitação: Contratação de uma pessoa jurídica para prestar serviços de engenharia na Reforma e Ampliação da Escola Georgina Josefa de Souza (Zona Rural) Livramento-PB	DATA DA LICITAÇÃO:	12/03/2022
BASE REFERÊNCIA:	SINAPI: JUN/2021	ENC SOCIAIS (%):	115,81%
		BDI EDIFICAÇÃO (%):	22,47%

ITEM	CÓDIGO	FONTE	DESCRIÇÃO DOS SERVIÇOS	UNID	QUANT.	Preço Unit. S/BDI	Preço Unit. C/BDI	Preço Total
8.2	87529	SINAPI	MASSA ÚNICA, PARA RECEBIMENTO DE PINTURA, EM ARGAMASSA TRAÇO 1:2:8, PREPARO MECÂNICO COM BETONEIRA 400L, APLICADA MANUALMENTE EM FACES INTERNAS DE PAREDES, ESPESSURA DE 20MM, COM EXECUÇÃO DE TALISCAS. AF_06/2014	m²	250,8	22,17	27,15	6.809,22
8.3	87535	SINAPI	EMBOÇO, PARA RECEBIMENTO DE CERÂMICA, EM ARGAMASSA TRAÇO 1:2:8, PREPARO MECÂNICO COM BETONEIRA 400L, APLICADO MANUALMENTE EM FACES INTERNAS DE PAREDES, PARA AMBIENTE COM ÁREA MAIOR QUE 10M2, ESPESSURA DE 20MM, COM EXECUÇÃO DE TALISCAS. AF_06/2014	m²	86,62	18,55	22,71	1.967,14
8.4	87273	SINAPI	REVESTIMENTO CERÂMICO PARA PAREDES INTERNAS COM PLACAS TIPO ESMALTADA EXTRA DE DIMENSÕES 33X45 CM APLICADAS EM AMBIENTES DE ÁREA MAIOR QUE 5 M² NA ALTURA INTEIRA DAS PAREDES. AF_06/2014	m²	86,62	55,32	67,75	5.868,50
9			INSTALAÇÕES ELÉTRICAS					16.561,77
9.1			ACESSÓRIOS PARA ELETRODUTO					1.516,14
9.1.1	CPU LCL 06	Próprio	ACESSÓRIOS PARA ELETRODUTO	UND	1	568,84	696,65	696,65
9.1.2	91941	SINAPI	CAIXA RETANGULAR 4" X 2" BAIXA (0,30 M DO PISO), PVC, INSTALADA EM PAREDE - FORNECIMENTO E INSTALAÇÃO. AF_12/2015	UN	21	6,39	7,82	164,22
9.1.3	91944	SINAPI	CAIXA RETANGULAR 4" X 4" BAIXA (0,30 M DO PISO), PVC, INSTALADA EM PAREDE - FORNECIMENTO E INSTALAÇÃO. AF_12/2015	UN	14	8,42	10,31	144,34
9.1.4	91887	SINAPI	CURVA 90 GRAUS PARA ELETRODUTO, PVC, ROSCÁVEL, DN 20 MM (1/2"), PARA CIRCUITOS TERMINAIS, INSTALADA EM FORRO - FORNECIMENTO E INSTALAÇÃO. AF_12/2015	UN	3	5,56	6,80	20,40
9.1.5	91882	SINAPI	LUVA PARA ELETRODUTO, PVC, ROSCÁVEL, DN 20 MM (1/2"), PARA CIRCUITOS TERMINAIS, INSTALADA EM PAREDE - FORNECIMENTO E INSTALAÇÃO. AF_12/2015	UN	2	3,40	4,16	8,32
9.1.6	95754	SINAPI	LUVA DE EMENDA PARA ELETRODUTO, AÇO GALVANIZADO, DN 25 MM (1"), APARENTE, INSTALADA EM TETO - FORNECIMENTO E INSTALAÇÃO. AF_11/2016_P	UN	10	5,91	7,23	72,30
9.1.7	95756	SINAPI	LUVA DE EMENDA PARA ELETRODUTO, AÇO GALVANIZADO, DN 40 MM (1 1/2"), APARENTE, INSTALADA EM TETO - FORNECIMENTO E INSTALAÇÃO. AF_11/2016_P	UN	7	11,08	13,56	94,92
9.1.8	95757	SINAPI	LUVA DE EMENDA PARA ELETRODUTO, AÇO GALVANIZADO, DN 20 MM (3/4"), APARENTE, INSTALADA EM PAREDE - FORNECIMENTO E INSTALAÇÃO. AF_11/2016_P	UN	2	7,29	8,92	17,84
9.1.9	91937	SINAPI	CAIXA OCTOGONAL 3" X 3", PVC, INSTALADA EM LAJE - FORNECIMENTO E INSTALAÇÃO. AF_12/2015	UN	35	6,94	8,49	297,15
9.2			CABO UNIPOLAR (COBRE)					5.413,80
9.2.1	91924	SINAPI	CABO DE COBRE FLEXÍVEL ISOLADO, 1,5 MM², ANTI-CHAMA 450/750 V, PARA CIRCUITOS TERMINAIS - FORNECIMENTO E INSTALAÇÃO. AF_12/2015	M	470,9	2,07	2,53	1.191,37
9.2.2	91926	SINAPI	CABO DE COBRE FLEXÍVEL ISOLADO, 2,5 MM², ANTI-CHAMA 450/750 V, PARA CIRCUITOS TERMINAIS - FORNECIMENTO E INSTALAÇÃO. AF_12/2015	M	30,2	3,03	3,71	112,04
9.2.3	91928	SINAPI	CABO DE COBRE FLEXÍVEL ISOLADO, 4 MM², ANTI-CHAMA 450/750 V, PARA CIRCUITOS TERMINAIS - FORNECIMENTO E INSTALAÇÃO. AF_12/2015	M	602,6	4,95	6,06	3.651,75
9.2.4	92981	SINAPI	CABO DE COBRE FLEXÍVEL ISOLADO, 16 MM², ANTI-CHAMA 450/750 V, PARA DISTRIBUIÇÃO - FORNECIMENTO E INSTALAÇÃO. AF_12/2015	M	31,5	11,89	14,56	458,64
9.3			DISPOSITIVO ELÉTRICO EMBUTIDO					1.675,63
9.3.1	91953	SINAPI	INTERRUPTOR SIMPLES (1 MÓDULO), 10A/250V, INCLUINDO SUPORTE E PLACA - FORNECIMENTO E INSTALAÇÃO. AF_12/2015	UN	7	17,21	21,07	147,49
9.3.2	91959	SINAPI	INTERRUPTOR SIMPLES (2 MÓDULOS), 10A/250V, INCLUINDO SUPORTE E PLACA - FORNECIMENTO E INSTALAÇÃO. AF_12/2015	UN	6	27,20	33,31	199,86
9.3.3	92004	SINAPI	TOMADA MÉDIA DE EMBUTIR (2 MÓDULOS), 2P+T 10 A, INCLUINDO SUPORTE E PLACA - FORNECIMENTO E INSTALAÇÃO. AF_12/2015	UN	8	33,92	41,54	332,32
9.3.4	92008	SINAPI	TOMADA BAIXA DE EMBUTIR (2 MÓDULOS), 2P+T 10 A, INCLUINDO SUPORTE E PLACA - FORNECIMENTO E INSTALAÇÃO. AF_12/2015	UN	28	29,05	35,57	995,96
9.4			DISPOSITIVO DE PROTEÇÃO					616,25
9.4.1	93653	SINAPI	DISJUNTOR MONOPOLAR TIPO DIN, CORRENTE NOMINAL DE 10A - FORNECIMENTO E INSTALAÇÃO. AF_10/2020	UN	3	5,96	7,29	21,87
9.4.2	93654	SINAPI	DISJUNTOR MONOPOLAR TIPO DIN, CORRENTE NOMINAL DE 16A - FORNECIMENTO E INSTALAÇÃO. AF_10/2020	UN	2	6,36	7,78	15,56
9.4.3	03.999.13 INSUMT	Próprio	DISJUNTOR MONOPOLAR TIPO DIN - 63A - 5 kA	UND	2	38,63	47,31	94,62
9.4.4	03.999.13 INSUMU	Próprio	DISPOSITIVO DE PROTEÇÃO CONTRA SURTO	UND	2	109,07	133,57	267,14
9.4.5	03.999.13 INSUMV	Próprio	DISJUNTOR DIFERENCIAL	UND	1	177,24	217,06	217,06
9.5			ELETRODUTO PVC FLEXÍVEL					2.159,20
9.5.1	CPU LCL 08	Próprio	ELETRODUTO FLEXÍVEL CORRUGADO - 1"	M	15,3	8,28	10,14	155,14
9.5.2	91835	SINAPI	ELETRODUTO FLEXÍVEL CORRUGADO REFORÇADO, PVC, DN 25 MM (3/4"), PARA CIRCUITOS TERMINAIS, INSTALADO EM FORRO - FORNECIMENTO E INSTALAÇÃO. AF_12/2015	M	235,5	6,26	7,66	1.803,93
9.5.3	93009	SINAPI	ELETRODUTO RÍGIDO ROSCÁVEL, PVC, DN 60 MM (2"), PARA REDE ENTERRADA DE DISTRIBUIÇÃO DE ENERGIA ELÉTRICA - FORNECIMENTO E INSTALAÇÃO. AF_12/2021	M	11,2	12,69	15,54	174,04
9.5.4	95726	SINAPI	ELETRODUTO RÍGIDO SOLDÁVEL, PVC, DN 20 MM (3/4"), APARENTE, INSTALADO EM TETO - FORNECIMENTO E INSTALAÇÃO. AF_11/2016_P	M	4	4,16	5,09	20,36
9.5.5	95727	SINAPI	ELETRODUTO RÍGIDO SOLDÁVEL, PVC, DN 25 MM (3/4"), APARENTE, INSTALADO EM TETO - FORNECIMENTO E INSTALAÇÃO. AF_11/2016_P	M	1	4,68	5,73	5,73
9.6			LUMINÁRIA E ACESSÓRIOS					4.848,08
9.6.1	97587	SINAPI	LUMINÁRIA TIPO CALHA, DE EMBUTIR, COM 2 LÂMPADAS FLUORESCENTES DE 14 W, COM REATOR DE PARTIDA RÁPIDA - FORNECIMENTO E INSTALAÇÃO. AF_02/2020	UN	16	187,76	229,94	3.679,04
9.6.2	97584	SINAPI	LUMINÁRIA TIPO CALHA, DE SOBREPOR, COM 1 LÂMPADA TUBULAR FLUORESCENTE DE 36 W, COM REATOR DE PARTIDA RÁPIDA - FORNECIMENTO E INSTALAÇÃO. AF_02/2020	UN	2	78,90	96,50	193,00

Somos Construções EIRELI

Resp. Téc. José Roberto de Q. Gomes
Eng. Civil CREA 160.196.104-9

EMPRESA: SOMOS CONSTRUÇÕES EIRELI

TOMADA DE PREÇOS Nº 07/2022

PREFEITURA MUNICIPAL DE LIVRAMENTO

PLANILHA ORÇAMENTÁRIA

OBRA:	Constitui objeto da presente licitação: Contratação de uma pessoa jurídica para prestar serviços de engenharia na Reforma e Ampliação da Escola Georgina Josefa de Souza (Zona Rural) Livramento-PB	DATA DA LICITAÇÃO:	12/03/2022
BASE REFERÊNCIA:	SINAPI: JUN/2021	ENC SOCIAIS (%):	115,81%
		BDI EDIFICAÇÃO (%):	22,47%

ITEM	CÓDIGO	FONTE	DESCRIÇÃO DOS SERVIÇOS	UNID	QUANT.	Preço Unit. S/BDI	Preço Unit. C/BDI	Preço Total
9.6.3	100905	SINAPI	LUMINÁRIA DUPLA TIPO CALHA, DE SOBREPOR, COM 4 LÂMPADAS TUBULARES FLUORESCENTES DE 18 W, COM REATORES DE PARTIDA RÁPIDA - FORNECIMENTO E INSTALAÇÃO. AF_02/2020	UN	4	151,64	185,71	742,84
9.6.4	97583	SINAPI	LUMINÁRIA TIPO CALHA, DE SOBREPOR, COM 1 LÂMPADA TUBULAR FLUORESCENTE DE 18 W, COM REATOR DE PARTIDA RÁPIDA - FORNECIMENTO E INSTALAÇÃO. AF_02/2020	UN	2	56,33	68,98	137,96
9.6.5	11374	SEINFRA	LUMINÁRIA PAREDE, TIPO ARANDELA	UN	2	22,30	27,31	54,62
9.6.6	03.999.13	INSUMW Próprio	Uso específico anti-impacto 100 W	UND	6	5,53	6,77	40,62
9.7			MATERIAL PARA ENTRADA DE SERVIÇO					332,67
9.7.1	98111	SINAPI	CAIXA DE INSPEÇÃO PARA ATERRAMENTO, CIRCULAR, EM POLIETILENO, DIÂMETRO INTERNO = 0,3 M. AF_12/2020	UN	2	17,17	21,02	42,04
9.7.2	96985	SINAPI	HASTE DE ATERRAMENTO 5/8 PARA SPDA - FORNECIMENTO E INSTALAÇÃO. AF_12/2017	UN	2	42,34	51,85	103,70
9.7.3	101946	SINAPI	QUADRO DE MEDIÇÃO GERAL DE ENERGIA PARA 1 MEDIDOR DE SOBREPOR - FORNECIMENTO E INSTALAÇÃO. AF_10/2020	UN	1	102,33	125,32	125,32
9.7.4	101876	SINAPI	QUADRO DE DISTRIBUIÇÃO DE ENERGIA EM PVC, DE EMBUTIR, SEM BARRAMENTO, PARA 6 DISJUNTORES - FORNECIMENTO E INSTALAÇÃO. AF_10/2020	UN	1	50,31	61,61	61,61
10			PINTURA					9.014,64
10.1	96135	SINAPI	APLICAÇÃO MANUAL DE MASSA ACRÍLICA EM PAREDES EXTERNAS DE CASAS, DUAS DEMÃOS. AF_05/2017	m²	223,8	17,02	20,84	4.663,99
10.2	88488	SINAPI	APLICAÇÃO MANUAL DE PINTURA COM TINTA LÁTEX ACRÍLICA EM TETO, DUAS DEMÃOS. AF_06/2014	m²	53,6	11,10	13,59	728,42
10.3	88489	SINAPI	APLICAÇÃO MANUAL DE PINTURA COM TINTA LÁTEX ACRÍLICA EM PAREDES, DUAS DEMÃOS. AF_06/2014	m²	223,8	9,70	11,87	2.656,50
10.4	102213	SINAPI	PINTURA VERNIZ (INCOLOR) ALQUÍDICO EM MADEIRA, USO INTERNO E EXTERNO, 2 DEMÃOS. AF_01/2021	m²	49,46	13,32	16,31	806,69
10.5	100742	SINAPI	PINTURA COM TINTA ALQUÍDICA DE ACABAMENTO (ESMALTE SINTÉTICO ACETINADO) APLICADA A ROLO OU PINCEL SOBRE SUPERFÍCIES METÁLICAS (EXCETO PERFIL) EXECUTADO EM OBRA (POR DEMÃO). AF_01/2020	m²	8,19	15,86	19,42	159,04
11			PAVIMENTAÇÃO					11.696,62
11.1	101752	SINAPI	PISO EM GRANILITE, MARMORITE OU GRANITINA EM AMBIENTES INTERNOS. AF_09/2020	m²	101,87	29,24	35,81	3.647,96
11.2	92396	SINAPI	EXECUÇÃO DE PASSEIO EM PISO INTERTRAVADO, COM BLOCO RETANGULAR COR NATURAL DE 20 X 10 CM, ESPESURA 6 CM. AF_12/2015	m²	101,87	43,18	52,88	5.386,88
11.3	87250	SINAPI	REVESTIMENTO CERÂMICO PARA PISO COM PLACAS TIPO ESMALTADA EXTRA DE DIMENSÕES 45X45 CM APLICADA EM AMBIENTES DE ÁREA ENTRE 5 M2 E 10 M2. AF_06/2014	m²	28,83	43,35	53,09	1.530,58
11.4	101741	SINAPI	RODAPÉ EM MARMORITE, ALTURA 10CM. AF_09/2020	M	58,1	15,90	19,47	1.131,20
12			INSTALAÇÕES HIDRÁULICA					3.861,12
12.1	89957	SINAPI	PONTO DE CONSUMO TERMINAL DE ÁGUA FRIA (SUBRAMAL) COM TUBULAÇÃO DE PVC, DN 25 MM, INSTALADO EM RAMAL DE ÁGUA, INCLUSOS RASGO E CHUMBAMENTO EM ALVENARIA. AF_12/2014	UN	8	98,11	120,15	961,20
12.2	86931	SINAPI	VASO SANITÁRIO SIFONADO COM CAIXA ACOPLADA LOUÇA BRANCA, INCLUSO ENGATE FLEXÍVEL EM PLÁSTICO BRANCO, 1/2 X 40CM - FORNECIMENTO E INSTALAÇÃO. AF_01/2020	UN	4	347,84	425,99	1.703,96
12.3	86939	SINAPI	LAVATÓRIO LOUÇA BRANCA COM COLUNA, *44 X 35,5* CM, PADRÃO POPULAR, INCLUSO SIFÃO FLEXÍVEL EM PVC, VÁLVULA E ENGATE FLEXÍVEL 30CM EM PLÁSTICO E COM TORNEIRA CROMADA PADRÃO POPULAR - FORNECIMENTO E INSTALAÇÃO. AF_01/2020	UN	4	244,14	298,99	1.195,96
13			INSTALAÇÕES SANITÁRIA					1.682,00
13.1	89709	SINAPI	RALO SIFONADO, PVC, DN 100 X 40 MM, JUNTA SOLDÁVEL, FORNECIDO E INSTALADO EM RAMAL DE DESCARGA OU EM RAMAL DE ESGOTO SANITÁRIO. AF_12/2014	UN	4	7,22	8,84	35,36
13.2	91795	SINAPI	(COMPOSIÇÃO REPRESENTATIVA) DO SERVIÇO DE INST. TUBO PVC, SÉRIE N, ESGOTO PREDIAL, 100 MM (INST. RAMAL DESCARGA, RAMAL DE ESG. SANIT., PRUMADA ESG. SANIT., VENTILAÇÃO OU SUB-COLETOR AÉREO), INCL. CONEXÕES E CORTES, FIXAÇÕES, P/ PRÉDIOS. AF_10/2015	M	20	49,57	60,70	1.214,00
13.3	1683	ORSE	Ponto de esgoto com tubo de pvc rígido soldável de Ø 100 mm (vaso sanitário)	pt	4	88,32	108,16	432,64
14			LIMPEZA E ENTREGA DA OBRA					1.157,66
14.1	C1628	SEINFRA	LIMPEZA GERAL	m²	78,86	11,99	14,68	1.157,66
15			SERVIÇOS PRELIMINARES					2.923,91
15.1	97622	SINAPI	DEMOLIÇÃO DE ALVENARIA DE BLOCO FURADO, DE FORMA MANUAL, SEM REAPROVEITAMENTO. AF_12/2017	m³	4,07	38,44	47,07	191,57
15.2	C1066	SEINFRA	DEMOLIÇÃO DE PISO CIMENTADO SOBRE LASTRO DE CONCRETO	m²	111,57	20,00	24,49	2.732,34
16			PINTURA					16.099,50
16.1	96135	SINAPI	APLICAÇÃO MANUAL DE MASSA ACRÍLICA EM PAREDES EXTERNAS DE CASAS, DUAS DEMÃOS. AF_05/2017	m²	469,92	17,02	20,84	9.793,13
16.2	88488	SINAPI	APLICAÇÃO MANUAL DE PINTURA COM TINTA LÁTEX ACRÍLICA EM TETO, DUAS DEMÃOS. AF_06/2014	m²	53,6	11,10	13,59	728,42
16.3	88489	SINAPI	APLICAÇÃO MANUAL DE PINTURA COM TINTA LÁTEX ACRÍLICA EM PAREDES, DUAS DEMÃOS. AF_06/2014	m²	469,92	9,70	11,87	5.577,95

Custo TOTAL com BDI incluso (R\$) 149.263,05

VALOR GLOBAL: CENTO E QUARENTA E NOVE MIL, DUZENTOS E SESENTA TRES REAIS E CINCO CENTAVOS.

Somos Construções EIRELI

Resp. Téc. José Roberto de Q. Gomes
Eng. Civil CREA 60.196.104-9

SOMOS CONSTRUÇÕES EIRELI

Composições Analíticas com Preço Unitário
 Contratação de uma pessoa jurídica para prestar serviços de engenharia na Reforma e Ampliação da Escola Georgina Josefa de Souza (Zona Rural) Livramento-PB

Bancos
 SINAPI - 06/2021 - Paraíba
 SBC - 06/2021 - Paraíba
 SICRO3 - 04/2021 - Paraíba
 ORSE - 06/2021 - Sergipe
 SEINFRA - 027 - Ceará

B.D.I.
 22,47%

Encargos Sociais
 Não Desonerado: embutido nos preços unitário dos insumos de mão de obra, de acordo com as bases.

Composições Analíticas com Preço Unitário

Composições Principais

1.1	Código Banco	Descrição	Tipo	Und	Quant.	Valor Unit	Total
Composição	PM CPU_015 Próprio	PLACA DE OBRA EM CHAPA DE AÇO GALVANIZADO	SEDI - SERVIÇOS DIVERSOS	M²	1,0000000	155,00	155,00
Insumo	JT-TP 02/2022 Próprio INSUMO 13	PLACA DE OBRA EM CHAPA DE AÇO GALVANIZADO	Outros	M²	0,8054603	256,01	155,00
				MO sem LS =>	0,00	LS =>	0,00
				Valor do BDI =>	34,82	Valor com BDI =>	189,82
1.2	Código Banco	Descrição	Tipo	Und	Quant.	Valor Unit	Total
Composição	C1630 SEINFRA	LOCAÇÃO DA OBRA - EXECUÇÃO DE GABARITO	LOCAÇÃO DA OBRA	m²	1,0000000	6,25	6,25
Insumo	I0101 SEINFRA	ARAME GALVANIZADO N.16 BWG	Material	KG	0,0200000	15,69	0,31
Insumo	I1724 SEINFRA	PREGO	Material	KG	0,0120000	11,77	0,14
Insumo	I1691 SEINFRA	PONTALETE / BARROTE DE 3"x3"	Material	M	0,0400000	9,55	0,38
Insumo	I2429 SEINFRA	TABUA DE VIOLA DE 12"x 1"	Material	m²	0,0090000	21,75	0,19
Insumo	I0498 SEINFRA	CARPINTEIRO	Mão de Obra	H	0,1300000	23,17	3,01
Insumo	I2543 SEINFRA	SERVENTE	Mão de Obra	H	0,1300000	17,14	2,22
				MO sem LS =>	5,23	LS =>	0,00
				Valor do BDI =>	1,40	Valor com BDI =>	7,65
1.3	Código Banco	Descrição	Tipo	Und	Quant.	Valor Unit	Total
Composição	96524 SINAPI	LIMPEZA MANUAL DE VEGETAÇÃO EM TERRENO COM ENXADA AF_05/2018	URBA - URBANIZAÇÃO	m²	1,0000000	2,35	2,35
Composição Auxiliar	88441 SINAPI	JARDINEIRO COM ENCARGOS COMPLEMENTARES	SEDI - SERVIÇOS DIVERSOS	H	0,0718000	18,21	1,30
Composição Auxiliar	88316 SINAPI	SERVENTE COM ENCARGOS COMPLEMENTARES	SEDI - SERVIÇOS DIVERSOS	H	0,0718000	14,71	1,05
				MO sem LS =>	1,95	LS =>	0,00
				Valor do BDI =>	0,52	Valor com BDI =>	2,87
2.1	Código Banco	Descrição	Tipo	Und	Quant.	Valor Unit	Total
Composição	93358 SINAPI	ESCAVAÇÃO MANUAL DE VALA COM PROFUNDIDADE MENOR OU IGUAL A 1,30 M AF_02/2021	MOV-T - MOVIMENTO DE TERRA	m³	1,0000000	58,19	58,19
Composição Auxiliar	88316 SINAPI	SERVENTE COM ENCARGOS COMPLEMENTARES	SEDI - SERVIÇOS DIVERSOS	H	3,9560000	14,71	58,19
				MO sem LS =>	47,19	LS =>	0,00
				Valor do BDI =>	13,07	Valor com BDI =>	71,26
2.2	Código Banco	Descrição	Tipo	Und	Quant.	Valor Unit	Total
Composição	93382 SINAPI	REATERRO MANUAL DE VALAS COM COMPACTAÇÃO MECANIZADA AF_04/2016	MOV-T - MOVIMENTO DE TERRA	m³	1,0000000	20,76	20,76
Composição Auxiliar	01533 SINAPI	COMPACTADOR DE SOLOS DE PERCUSSÃO (SOQUETE) COM MOTOR A GASOLINA 4 TEMPOS, POTÊNCIA 4 CV - CHP DIURNO AF_08/2015	CHOR - CUSTOS HORÁRIOS DE MÁQUINAS E EQUIPAMENTOS	CHP	0,2740000	21,31	5,83
Composição Auxiliar	01534 SINAPI	COMPACTADOR DE SOLOS DE PERCUSSÃO (SOQUETE) COM MOTOR A GASOLINA 4 TEMPOS, POTÊNCIA 4 CV - CHI DIURNO AF_08/2015	CHOR - CUSTOS HORÁRIOS DE MÁQUINAS E EQUIPAMENTOS	CHI	0,2540000	16,47	4,18
Composição Auxiliar	96606 SINAPI	UMIDIFICAÇÃO DE MATERIAL PARA VALAS COM CAMINHÃO PIPA 10000L AF_11/2016	MOV-T - MOVIMENTO DE TERRA	m³	1,0000000	1,19	1,19
Composição Auxiliar	88316 SINAPI	SERVENTE COM ENCARGOS COMPLEMENTARES	SEDI - SERVIÇOS DIVERSOS	H	0,6500000	14,71	9,58
				MO sem LS =>	15,17	LS =>	0,00
				Valor do BDI =>	4,66	Valor com BDI =>	25,42
3.1	Código Banco	Descrição	Tipo	Und	Quant.	Valor Unit	Total
Composição	C0054 SEINFRA	ALVENARIA DE EMBASAMENTO DE PEDRA ARGAMASSADA	EMBASAMENTOS E BALDRAMES	m³	1,0000000	412,95	412,95
Insumo	I0109 SEINFRA	AREIA MEDIA	Material	m³	0,3648000	51,13	18,65
Insumo	I0805 SEINFRA	CIMENTO PORTLAND	Material	KG	109,5000000	0,42	45,99
Insumo	I1600 SEINFRA	PEDRA DE MÃO (RACHÃO)	Material	m³	1,1000000	50,03	55,03
Insumo	I2543 SEINFRA	SERVENTE	Mão de Obra	H	9,0000000	17,14	154,26
Insumo	I2391 SEINFRA	PEDREIRO	Mão de Obra	H	6,0000000	23,17	139,02
				MO sem LS =>	293,28	LS =>	0,00
				Valor do BDI =>	92,78	Valor com BDI =>	505,73
3.2	Código Banco	Descrição	Tipo	Und	Quant.	Valor Unit	Total
Composição	73935/002 SINAPI	ALVENARIA EM TIJOLO CERAMICO FURADO 9X19X19CM, 1 VEZ (ESPESSURA 19 CM), ASSENTADO EM ARGAMASSA TRACO 1:4 (CIMENTO E AREIA MEDIA NAO PENEIRADA), PREPARO MANUAL, JUNTA 1 CM	PARE - PAREDES/PAINÉIS	m²	1,0000000	68,02	68,02
Composição Auxiliar	87373 SINAPI	ARGAMASSA TRACO 1:4 (EM VOLUME DE CIMENTO E AREIA MEDIA UMIDA) PARA CONTRAPISO, PREPARO MANUAL AF_08/2019	SEDI - SERVIÇOS DIVERSOS	m²	0,0138000	434,83	6,00
Composição Auxiliar	88309 SINAPI	PEDREIRO COM ENCARGOS COMPLEMENTARES	SEDI - SERVIÇOS DIVERSOS	H	1,1400000	16,90	21,54
Composição Auxiliar	88316 SINAPI	SERVENTE COM ENCARGOS COMPLEMENTARES	SEDI - SERVIÇOS DIVERSOS	H	0,8800000	14,71	12,94
Insumo	00007271 SINAPI	BLOCO CERAMICO / TIJOLO VAZADO PARA ALVENARIA DE VEDACAO, 8 FUROS NA HORIZONTAL, DE 9 X 19 X 19 CM (L X A X C)	Material	UN	54,0000000	0,51	27,54
				MO sem LS =>	30,58	LS =>	0,00
				Valor do BDI =>	15,28	Valor com BDI =>	83,30
3.3	Código Banco	Descrição	Tipo	Und	Quant.	Valor Unit	Total
Composição	C0829 SEINFRA	CONCRETO CICLÓPICO FCK 10 MPa COM AGREGADO PRODUZIDO (S/TRANSP)	CONCRETOS	m³	1,0000000	385,01	385,01
Composição Auxiliar	C3227 SEINFRA	PEDRA DE MÃO/POLIÉDRICA	PRODUÇÃO DE MATERIAIS	m³	0,2671847	31,91	8,52
Composição Auxiliar	C3268 SEINFRA	CONCRETO P/IVBR , FCK=10MPa COM AGREGADO PRODUZIDO (S/TRANSP.)	CONCRETOS	m³	0,6234312	292,85	182,57
Insumo	I2543 SEINFRA	SERVENTE	Mão de Obra	H	8,9061595	17,14	152,65
Insumo	I2391 SEINFRA	PEDREIRO	Mão de Obra	H	1,7812319	23,17	41,27
				MO sem LS =>	269,72	LS =>	0,00
				Valor do BDI =>	86,51	Valor com BDI =>	471,52

06

Somos Construções EIRELI

Resp. Téc. José Roberto de O. Gomes
 Eng. Civil CREA 160.136.104-9

SOMOS CONSTRUÇÕES EIRELI

3.4	Código Banco	Descrição	Tipo	Und	Quant.	Valor Unit	Total		
Composição	95957 SINAPI	(COMPOSIÇÃO REPRESENTATIVA) EXECUÇÃO DE ESTRUTURAS DE CONCRETO ARMADO, PARA EDIFICAÇÃO INSTITUCIONAL TERREA. FCK = 25 MPA AF_01/2017	FUES - FUNDAÇÕES E ESTRUTURAS	m³	1,0000000	2.451,29	2.451,29		
Composição Auxiliar	92510 SINAPI	MONTAGEM E DESMONTAGEM DE FÓRMA DE LAJE MACIÇA, PÉ-DIREITO SIMPLES, EM CHAPA DE MADEIRA COMPENSADA RESINADA, 2 UTILIZAÇÕES AF_09/2020	FUES - FUNDAÇÕES E ESTRUTURAS	m²	4,9700000	30,86	153,37		
Composição Auxiliar	92416 SINAPI	MONTAGEM E DESMONTAGEM DE FÓRMA DE PILARES RETANGULARES E ESTRUTURAS SIMILARES, PÉ-DIREITO SIMPLES, EM CHAPA DE MADEIRA COMPENSADA RESINADA, 2 UTILIZAÇÕES AF_09/2020	FUES - FUNDAÇÕES E ESTRUTURAS	m²	1,9300000	90,59	174,83		
Composição Auxiliar	92451 SINAPI	MONTAGEM E DESMONTAGEM DE FÓRMA DE VIGA, ESCORAMENTO COM GARFO DE MADEIRA, PÉ-DIREITO SIMPLES, EM CHAPA DE MADEIRA RESINADA, 2 UTILIZAÇÕES AF_09/2020	FUES - FUNDAÇÕES E ESTRUTURAS	m³	2,2400000	141,17	316,22		
Composição Auxiliar	95543 SINAPI	ARMAÇÃO DE BLOCO, VIGA BALDRAME E SAPATA UTILIZANDO AÇO CA-60 DE 5 MM - MONTAGEM AF_06/2017	FUES - FUNDAÇÕES E ESTRUTURAS	KG	1,0700000	16,09	17,21		
Composição Auxiliar	96533 SINAPI	FABRICAÇÃO, MONTAGEM E DESMONTAGEM DE FÓRMA PARA VIGA BALDRAME, EM MADEIRA SERRADA, E=25 MM, 2 UTILIZAÇÕES AF_06/2017	FUES - FUNDAÇÕES E ESTRUTURAS	m³	2,8500000	77,98	222,24		
Composição Auxiliar	92778 SINAPI	ARMAÇÃO DE PILAR OU VIGA DE UMA ESTRUTURA CONVENCIONAL DE CONCRETO ARMADO EM UMA EDIFICAÇÃO TERREA OU SOBRADO UTILIZANDO AÇO CA-50 DE 10,0 MM - MONTAGEM AF_12/2015	FUES - FUNDAÇÕES E ESTRUTURAS	KG	12,7300000	12,89	164,08		
Composição Auxiliar	92777 SINAPI	ARMAÇÃO DE PILAR OU VIGA DE UMA ESTRUTURA CONVENCIONAL DE CONCRETO ARMADO EM UMA EDIFICAÇÃO TERREA OU SOBRADO UTILIZANDO AÇO CA-50 DE 8,0 MM - MONTAGEM AF_12/2015	FUES - FUNDAÇÕES E ESTRUTURAS	KG	1,6000000	14,43	23,08		
Composição Auxiliar	92760 SINAPI	ARMAÇÃO DE PILAR OU VIGA DE UMA ESTRUTURA CONVENCIONAL DE CONCRETO ARMADO EM UMA EDIFICAÇÃO TERREA OU SOBRADO UTILIZANDO AÇO CA-50 DE 16,0 MM - MONTAGEM AF_12/2015	FUES - FUNDAÇÕES E ESTRUTURAS	KG	8,3600000	10,27	86,06		
Composição Auxiliar	92788 SINAPI	ARMAÇÃO DE LAJE DE UMA ESTRUTURA CONVENCIONAL DE CONCRETO ARMADO EM UMA EDIFICAÇÃO TERREA OU SOBRADO UTILIZANDO AÇO CA-50 DE 12,5 MM - MONTAGEM AF_12/2015	FUES - FUNDAÇÕES E ESTRUTURAS	KG	5,0900000	10,24	52,12		
Composição Auxiliar	92785 SINAPI	ARMAÇÃO DE LAJE DE UMA ESTRUTURA CONVENCIONAL DE CONCRETO ARMADO EM UMA EDIFICAÇÃO TERREA OU SOBRADO UTILIZANDO AÇO CA-50 DE 8,3 MM - MONTAGEM AF_12/2015	FUES - FUNDAÇÕES E ESTRUTURAS	KG	14,5700000	14,03	204,41		
Composição Auxiliar	96544 SINAPI	ARMAÇÃO DE BLOCO, VIGA BALDRAME OU SAPATA UTILIZANDO AÇO CA-50 DE 6,3 MM - MONTAGEM AF_06/2017	FUES - FUNDAÇÕES E ESTRUTURAS	KG	0,0900000	15,29	1,37		
Composição Auxiliar	92781 SINAPI	ARMAÇÃO DE PILAR OU VIGA DE UMA ESTRUTURA CONVENCIONAL DE CONCRETO ARMADO EM UMA EDIFICAÇÃO TERREA OU SOBRADO UTILIZANDO AÇO CA-50 DE 20,0 MM - MONTAGEM AF_12/2015	FUES - FUNDAÇÕES E ESTRUTURAS	KG	8,4600000	11,50	97,29		
Composição Auxiliar	92784 SINAPI	ARMAÇÃO DE LAJE DE UMA ESTRUTURA CONVENCIONAL DE CONCRETO ARMADO EM UMA EDIFICAÇÃO TERREA OU SOBRADO UTILIZANDO AÇO CA-60 DE 5,0 MM - MONTAGEM AF_12/2015	FUES - FUNDAÇÕES E ESTRUTURAS	KG	3,2800000	14,44	47,36		
Composição Auxiliar	92787 SINAPI	ARMAÇÃO DE LAJE DE UMA ESTRUTURA CONVENCIONAL DE CONCRETO ARMADO EM UMA EDIFICAÇÃO TERREA OU SOBRADO UTILIZANDO AÇO CA-50 DE 10,0 MM - MONTAGEM AF_12/2015	FUES - FUNDAÇÕES E ESTRUTURAS	KG	9,9700000	12,10	120,63		
Composição Auxiliar	96547 SINAPI	ARMAÇÃO DE BLOCO, VIGA BALDRAME OU SAPATA UTILIZANDO AÇO CA-50 DE 12,5 MM - MONTAGEM AF_06/2017	FUES - FUNDAÇÕES E ESTRUTURAS	KG	1,3200000	10,95	14,46		
Composição Auxiliar	92776 SINAPI	ARMAÇÃO DE PILAR OU VIGA DE UMA ESTRUTURA CONVENCIONAL DE CONCRETO ARMADO EM UMA EDIFICAÇÃO TERREA OU SOBRADO UTILIZANDO AÇO CA-50 DE 6,3 MM - MONTAGEM AF_12/2015	FUES - FUNDAÇÕES E ESTRUTURAS	KG	2,3000000	15,34	35,28		
Composição Auxiliar	92782 SINAPI	ARMAÇÃO DE PILAR OU VIGA DE UMA ESTRUTURA CONVENCIONAL DE CONCRETO ARMADO EM UMA EDIFICAÇÃO TERREA OU SOBRADO UTILIZANDO AÇO CA-50 DE 25,0 MM - MONTAGEM AF_12/2015	FUES - FUNDAÇÕES E ESTRUTURAS	KG	1,7500000	11,21	19,61		
Composição Auxiliar	92775 SINAPI	ARMAÇÃO DE PILAR OU VIGA DE UMA ESTRUTURA CONVENCIONAL DE CONCRETO ARMADO EM UMA EDIFICAÇÃO TERREA OU SOBRADO UTILIZANDO AÇO CA-60 DE 5,0 MM - MONTAGEM AF_12/2015	FUES - FUNDAÇÕES E ESTRUTURAS	KG	4,0500000	16,16	65,44		
Composição Auxiliar	92779 SINAPI	ARMAÇÃO DE PILAR OU VIGA DE UMA ESTRUTURA CONVENCIONAL DE CONCRETO ARMADO EM UMA EDIFICAÇÃO TERREA OU SOBRADO UTILIZANDO AÇO CA-50 DE 12,5 MM - MONTAGEM AF_12/2015	FUES - FUNDAÇÕES E ESTRUTURAS	KG	5,9800000	10,85	63,56		
Composição Auxiliar	92786 SINAPI	ARMAÇÃO DE LAJE DE UMA ESTRUTURA CONVENCIONAL DE CONCRETO ARMADO EM UMA EDIFICAÇÃO TERREA OU SOBRADO UTILIZANDO AÇO CA-50 DE 8,0 MM - MONTAGEM AF_12/2015	FUES - FUNDAÇÕES E ESTRUTURAS	KG	11,4400000	15,41	153,41		
Composição Auxiliar	96546 SINAPI	ARMAÇÃO DE BLOCO, VIGA BALDRAME OU SAPATA UTILIZANDO AÇO CA-50 DE 10 MM - MONTAGEM AF_06/2017	FUES - FUNDAÇÕES E ESTRUTURAS	KG	6,6000000	12,95	85,47		
Composição Auxiliar	96545 SINAPI	ARMAÇÃO DE BLOCO, VIGA BALDRAME OU SAPATA UTILIZANDO AÇO CA-50 DE 8 MM - MONTAGEM AF_06/2017	FUES - FUNDAÇÕES E ESTRUTURAS	KG	2,9500000	14,43	41,12		
Composição Auxiliar	92674 SINAPI	LANÇAMENTO COM USO DE BOMBA, ADEUSAMENTO E ACABAMENTO DE CONCRETO EM ESTRUTURAS AF_12/2015	FUES - FUNDAÇÕES E ESTRUTURAS	m³	1,0000000	25,13	25,13		
Insumo	00001527 SINAPI	CONCRETO USINADO BOMBEAVEL, CLASSE DE RESISTENCIA C25, COM BRITA 0 E 1, SLUMP = 100 +/- 20 MM, INCLUI SERVICO DE BOMBAMENTO (NBR 8953)	Material	m³	1,1030000	242,55	267,53		
				MO sem LS =>	513,13	LS =>	0,00	MO com LS =>	513,13
				Valor do BDI =>	550,80	Valor com BDI =>		3.002,09	

4.1	Código Banco	Descrição	Tipo	Und	Quant.	Valor Unit	Total		
Composição	C3272 SEINFRA	CONCRETO PAVIBR. FCK=20MPa COM AGREGADO PRODUZIDO (S/TRANSP.)	CONCRETOS	m³	1,0000000	326,89	326,89		
Composição Auxiliar	C3130 SEINFRA	AREIA DE RIO - EXTRAÇÃO	PRODUÇÃO DE MATERIAIS	m³	0,8527000	5,93	5,05		
Composição Auxiliar	C3253 SEINFRA	BRITA PRODUZIDA PARA USOS DIVERSOS	PRODUÇÃO DE MATERIAIS	m³	0,8360000	67,33	56,28		
Insumo	10805 SEINFRA	CIMENTO PORTLAND	Material	KG	336,0000000	0,42	141,12		
Insumo	10566 SEINFRA	BETONEIRA COM MOTOR A DIESEL (CHI)	Equipamento	H	0,0000000	17,34	0,00		
Insumo	10680 SEINFRA	BETONEIRA COM MOTOR A DIESEL (CHP)	Equipamento	H	1,0000000	21,60	21,60		
Insumo	12543 SEINFRA	SERVENTE	Mão de Obra	H	6,0000000	17,14	102,84		
				MO sem LS =>	116,68	LS =>	0,00	MO com LS =>	116,68
				Valor do BDI =>	73,45	Valor com BDI =>		400,34	

4.3	Código Banco	Descrição	Tipo	Und	Quant.	Valor Unit	Total
Composição	93183 SINAPI	VERGA PRÉ-MOLDADA PARA JANELAS COM MAIS DE 1,5 M DE VÃO. AF_03/2016	FUES - FUNDAÇÕES E ESTRUTURAS	M	1,0000000	42,03	42,03
Composição Auxiliar	92270 SINAPI	FABRICAÇÃO DE FÓRMA PARA VIGAS, COM MADEIRA SERRADA, E = 25 MM AF_09/2020	FUES - FUNDAÇÕES E ESTRUTURAS	m²	0,2170000	103,97	22,56
Composição Auxiliar	92793 SINAPI	CORTE E DOBRA DE AÇO CA-50, DIÂMETRO DE 8,0 MM, UTILIZADO EM ESTRUTURAS DIVERSAS, EXCETO LAJES AF_12/2015	FUES - FUNDAÇÕES E ESTRUTURAS	KG	0,7900000	11,23	8,87
Composição Auxiliar	94970 SINAPI	CONCRETO FCK = 20MPa, TRAÇÃO 1:2:7:3 (EM MASSA SECA DE CIMENTO/ AREIA MÉDIA/ BRITA 1) - PREPARO MECÂNICO COM BETONEIRA 600 L AF_05/2019	FUES - FUNDAÇÕES E ESTRUTURAS	m³	0,0240000	268,00	6,43
Composição Auxiliar	87294 SINAPI	ARGAMASSA TRAÇÃO 1:2:9 (EM VOLUME DE CIMENTO, CAL E AREIA MÉDIA ÚMIDA) PARA EMBOÇO/MASSA ÚNICA/ASSENTAMENTO DE ALVENARIA DE VEDAÇÃO, PREPARO MECÂNICO COM BETONEIRA 600 L AF_06/2019	SEDI - SERVIÇOS DIVERSOS	m³	0,0019000	276,75	0,52
Composição Auxiliar	88316 SINAPI	SERVENTE COM ENCARGOS COMPLEMENTARES	SEDI - SERVIÇOS DIVERSOS	H	0,0940000	14,71	1,36
Composição Auxiliar	88309 SINAPI	PEDREIRO COM ENCARGOS COMPLEMENTARES	SEDI - SERVIÇOS DIVERSOS	H	0,0800000	18,80	1,28

Somos Construções EIRELI

Resp. Téc. J. Roberto de O. Gomes
Eng. Civil CRFA 161196.104-9

SOMOS CONSTRUÇÕES EIRELI

Insumo	00002692 SINAPI	DESMOLDANTE PROTETOR PARA FORMAS DE MADEIRA, DE BASE OLEOSA EMULSIONADA EM AGUA	Material	L	0,0070000	4,89	0,03		
Insumo	00039017 SINAPI	ESPAÇADOR / DISTANCIADOR CIRCULAR COM ENTRADA LATERAL, EM PLASTICO, PARA VERGALHAO *4,2 A 12,5* MM, COBRIMENTO 20 MM	Material	UN	6,0000000	0,16	0,96		
				MO sem LS =>	7,62	LS =>	0,00	MO com LS =>	7,62
				Valor do BDI =>	9,44	Valor com BDI =>		51,47	

4.4	Código Banco	Descrição	Tipo	Und	Quant.	Valor Unit	Total		
Composição	93182 SINAPI	VERGA PRÉ-MOLDADA PARA JANELAS COM ATÉ 1,5 M DE VÃO. AF_03/2016	FUES - FUNDAÇÕES E ESTRUTURAS	M	1,0000000	32,55	32,55		
Composição Auxiliar	92270 SINAPI	FABRICAÇÃO DE FÓRMA PARA VIGAS, COM MADEIRA SERRADA, E = 25 MM. AF_09/2020	FUES - FUNDAÇÕES E ESTRUTURAS	m²	0,1700000	103,97	17,67		
Composição Auxiliar	92792 SINAPI	CORTE E DOBRA DE AÇO CA-50, DIÂMETRO DE 6,3 MM, UTILIZADO EM ESTRUTURAS DIVERSAS, EXCETO LAJES. AF_12/2015	FUES - FUNDAÇÕES E ESTRUTURAS	KG	0,4900000	11,19	5,48		
Composição Auxiliar	94970 SINAPI	CONCRETO FCK = 20MPA, TRAÇO 1:2:7,3 (EM MASSA SECA DE CIMENTO/ AREIA MÉDIA/ BRITA 1) - PREPARO MECÂNICO COM BETONEIRA 600 L. AF_05/2021	FUES - FUNDAÇÕES E ESTRUTURAS	m³	0,0180000	268,00	4,82		
Composição Auxiliar	87294 SINAPI	ARGAMASSA TRAÇO 1:2:9 (EM VOLUME DE CIMENTO, CAL E AREIA MÉDIA ÚMIDA) PARA EMBOÇO/MASSA ÚNICA/ASSENTAMENTO DE ALVENARIA DE VEDAÇÃO, PREPARO MECÂNICO COM BETONEIRA 600 L. AF_08/2019	SEDI - SERVIÇOS DIVERSOS	m³	0,0019000	276,75	0,52		
Composição Auxiliar	88316 SINAPI	SERVENTE COM ENCARGOS COMPLEMENTARES	SEDI - SERVIÇOS DIVERSOS	H	0,1020000	14,71	1,50		
Composição Auxiliar	88309 SINAPI	PEDREIRO COM ENCARGOS COMPLEMENTARES	SEDI - SERVIÇOS DIVERSOS	H	0,0840000	18,90	1,58		
Insumo	00002692 SINAPI	DESMOLDANTE PROTETOR PARA FORMAS DE MADEIRA, DE BASE OLEOSA EMULSIONADA EM AGUA	Material	L	0,0060000	4,89	0,02		
Insumo	00039017 SINAPI	ESPAÇADOR / DISTANCIADOR CIRCULAR COM ENTRADA LATERAL, EM PLASTICO, PARA VERGALHAO *4,2 A 12,5* MM, COBRIMENTO 20 MM	Material	UN	6,0000000	0,16	0,96		
				MO sem LS =>	6,89	LS =>	0,00	MO com LS =>	6,89
				Valor do BDI =>	7,31	Valor com BDI =>		39,86	

4.6	Código Banco	Descrição	Tipo	Und	Quant.	Valor Unit	Total		
Composição	93195 SINAPI	CONTRAVERGA PRÉ-MOLDADA PARA VÃOS DE MAIS DE 1,5 M DE COMPRIMENTO. AF_03/2016	FUES - FUNDAÇÕES E ESTRUTURAS	M	1,0000000	38,22	38,22		
Composição Auxiliar	92270 SINAPI	FABRICAÇÃO DE FÓRMA PARA VIGAS, COM MADEIRA SERRADA, E = 25 MM. AF_09/2020	FUES - FUNDAÇÕES E ESTRUTURAS	m²	0,2130000	103,97	22,14		
Composição Auxiliar	92792 SINAPI	CORTE E DOBRA DE AÇO CA-50, DIÂMETRO DE 6,3 MM, UTILIZADO EM ESTRUTURAS DIVERSAS, EXCETO LAJES. AF_12/2015	FUES - FUNDAÇÕES E ESTRUTURAS	KG	0,4900000	11,19	5,48		
Composição Auxiliar	94970 SINAPI	CONCRETO FCK = 20MPA, TRAÇO 1:2:7,3 (EM MASSA SECA DE CIMENTO/ AREIA MÉDIA/ BRITA 1) - PREPARO MECÂNICO COM BETONEIRA 600 L. AF_05/2021	FUES - FUNDAÇÕES E ESTRUTURAS	m³	0,0240000	268,00	6,43		
Composição Auxiliar	87294 SINAPI	ARGAMASSA TRAÇO 1:2:9 (EM VOLUME DE CIMENTO, CAL E AREIA MÉDIA ÚMIDA) PARA EMBOÇO/MASSA ÚNICA/ASSENTAMENTO DE ALVENARIA DE VEDAÇÃO, PREPARO MECÂNICO COM BETONEIRA 600 L. AF_08/2019	SEDI - SERVIÇOS DIVERSOS	m³	0,0019000	276,75	0,52		
Composição Auxiliar	88309 SINAPI	PEDREIRO COM ENCARGOS COMPLEMENTARES	SEDI - SERVIÇOS DIVERSOS	H	0,0880000	18,90	1,28		
Composição Auxiliar	88316 SINAPI	SERVENTE COM ENCARGOS COMPLEMENTARES	SEDI - SERVIÇOS DIVERSOS	H	0,0940000	14,71	1,38		
Insumo	00002692 SINAPI	DESMOLDANTE PROTETOR PARA FORMAS DE MADEIRA, DE BASE OLEOSA EMULSIONADA EM AGUA	Material	L	0,0070000	4,89	0,03		
Insumo	00039017 SINAPI	ESPAÇADOR / DISTANCIADOR CIRCULAR COM ENTRADA LATERAL, EM PLASTICO, PARA VERGALHAO *4,2 A 12,5* MM, COBRIMENTO 20 MM	Material	UN	6,0000000	0,16	0,96		
				MO sem LS =>	7,59	LS =>	0,00	MO com LS =>	7,59
				Valor do BDI =>	8,58	Valor com BDI =>		46,80	

4.7	Código Banco	Descrição	Tipo	Und	Quant.	Valor Unit	Total		
Composição	93194 SINAPI	CONTRAVERGA PRÉ-MOLDADA PARA VÃOS DE ATÉ 1,5 M DE COMPRIMENTO. AF_03/2016	FUES - FUNDAÇÕES E ESTRUTURAS	M	1,0000000	31,93	31,93		
Composição Auxiliar	92270 SINAPI	FABRICAÇÃO DE FÓRMA PARA VIGAS, COM MADEIRA SERRADA, E = 25 MM. AF_09/2020	FUES - FUNDAÇÕES E ESTRUTURAS	m²	0,1640000	103,97	17,05		
Composição Auxiliar	92792 SINAPI	CORTE E DOBRA DE AÇO CA-50, DIÂMETRO DE 6,3 MM, UTILIZADO EM ESTRUTURAS DIVERSAS, EXCETO LAJES. AF_12/2015	FUES - FUNDAÇÕES E ESTRUTURAS	KG	0,4900000	11,19	5,48		
Composição Auxiliar	94970 SINAPI	CONCRETO FCK = 20MPA, TRAÇO 1:2:7,3 (EM MASSA SECA DE CIMENTO/ AREIA MÉDIA/ BRITA 1) - PREPARO MECÂNICO COM BETONEIRA 600 L. AF_05/2021	FUES - FUNDAÇÕES E ESTRUTURAS	m³	0,0180000	268,00	4,82		
Composição Auxiliar	87294 SINAPI	ARGAMASSA TRAÇO 1:2:9 (EM VOLUME DE CIMENTO, CAL E AREIA MÉDIA ÚMIDA) PARA EMBOÇO/MASSA ÚNICA/ASSENTAMENTO DE ALVENARIA DE VEDAÇÃO, PREPARO MECÂNICO COM BETONEIRA 600 L. AF_08/2019	SEDI - SERVIÇOS DIVERSOS	m³	0,0019000	276,75	0,52		
Composição Auxiliar	88316 SINAPI	SERVENTE COM ENCARGOS COMPLEMENTARES	SEDI - SERVIÇOS DIVERSOS	H	0,1020000	14,71	1,50		
Composição Auxiliar	88309 SINAPI	PEDREIRO COM ENCARGOS COMPLEMENTARES	SEDI - SERVIÇOS DIVERSOS	H	0,0840000	18,90	1,58		
Insumo	00002692 SINAPI	DESMOLDANTE PROTETOR PARA FORMAS DE MADEIRA, DE BASE OLEOSA EMULSIONADA EM AGUA	Material	L	0,0060000	4,89	0,02		
Insumo	00039017 SINAPI	ESPAÇADOR / DISTANCIADOR CIRCULAR COM ENTRADA LATERAL, EM PLASTICO, PARA VERGALHAO *4,2 A 12,5* MM, COBRIMENTO 20 MM	Material	UN	6,0000000	0,16	0,96		
				MO sem LS =>	6,78	LS =>	0,00	MO com LS =>	6,78
				Valor do BDI =>	7,17	Valor com BDI =>		39,10	

4.9	Código Banco	Descrição	Tipo	Und	Quant.	Valor Unit	Total		
Composição	93184 SINAPI	VERGA PRÉ-MOLDADA PARA PORTAS COM ATÉ 1,5 M DE VÃO. AF_03/2016	FUES - FUNDAÇÕES E ESTRUTURAS	M	1,0000000	24,07	24,07		
Composição Auxiliar	92270 SINAPI	FABRICAÇÃO DE FÓRMA PARA VIGAS, COM MADEIRA SERRADA, E = 25 MM. AF_09/2020	FUES - FUNDAÇÕES E ESTRUTURAS	m²	0,1220000	103,97	12,68		
Composição Auxiliar	92791 SINAPI	CORTE E DOBRA DE AÇO CA-60, DIÂMETRO DE 5,0 MM, UTILIZADO EM ESTRUTURAS DIVERSAS, EXCETO LAJES. AF_12/2015	FUES - FUNDAÇÕES E ESTRUTURAS	KG	0,3080000	10,85	3,34		
Composição Auxiliar	94970 SINAPI	CONCRETO FCK = 20MPA, TRAÇO 1:2:7,3 (EM MASSA SECA DE CIMENTO/ AREIA MÉDIA/ BRITA 1) - PREPARO MECÂNICO COM BETONEIRA 600 L. AF_05/2021	FUES - FUNDAÇÕES E ESTRUTURAS	m³	0,0120000	268,00	3,21		
Composição Auxiliar	87294 SINAPI	ARGAMASSA TRAÇO 1:2:9 (EM VOLUME DE CIMENTO, CAL E AREIA MÉDIA ÚMIDA) PARA EMBOÇO/MASSA ÚNICA/ASSENTAMENTO DE ALVENARIA DE VEDAÇÃO, PREPARO MECÂNICO COM BETONEIRA 600 L. AF_08/2019	SEDI - SERVIÇOS DIVERSOS	m³	0,0019000	276,75	0,52		
Composição Auxiliar	88316 SINAPI	SERVENTE COM ENCARGOS COMPLEMENTARES	SEDI - SERVIÇOS DIVERSOS	H	0,1070000	14,71	1,57		
Composição Auxiliar	88309 SINAPI	PEDREIRO COM ENCARGOS COMPLEMENTARES	SEDI - SERVIÇOS DIVERSOS	H	0,0940000	18,90	1,77		
Insumo	00002692 SINAPI	DESMOLDANTE PROTETOR PARA FORMAS DE MADEIRA, DE BASE OLEOSA EMULSIONADA EM AGUA	Material	L	0,0050000	4,89	0,02		
Insumo	00039017 SINAPI	ESPAÇADOR / DISTANCIADOR CIRCULAR COM ENTRADA LATERAL, EM PLASTICO, PARA VERGALHAO *4,2 A 12,5* MM, COBRIMENTO 20 MM	Material	UN	6,0000000	0,16	0,96		
				MO sem LS =>	6,02	LS =>	0,00	MO com LS =>	6,02
				Valor do BDI =>	5,40	Valor com BDI =>		29,47	

4.10	Código Banco	Descrição	Tipo	Und	Quant.	Valor Unit	Total
Composição	93185 SINAPI	VERGA PRÉ-MOLDADA PARA PORTAS COM MAIS DE 1,5 M DE VÃO. AF_03/2016	FUES - FUNDAÇÕES E ESTRUTURAS	M	1,0000000	41,40	41,40
Composição Auxiliar	92270 SINAPI	FABRICAÇÃO DE FÓRMA PARA VIGAS, COM MADEIRA SERRADA, E = 25 MM. AF_09/2020	FUES - FUNDAÇÕES E ESTRUTURAS	m²	0,2140000	103,97	22,24

Somos Construções EIRELI

Resp. Téc. João Roberto de Q. Gomes
Eng. Civil CREA 161.136.104-9

SOMOS CONSTRUÇÕES EIRELI

Composição Auxiliar	92793 SINAPI	CORTE E DOBRA DE AÇO CA-60, DIÂMETRO DE 8,0 MM, UTILIZADO EM ESTRUTURAS DIVERSAS, EXCETO LAJES. AF_12/2015	FUES - FUNDAÇÕES E ESTRUTURAS	KG	0,7900000	11,23	8,87		
Composição Auxiliar	94970 SINAPI	CONCRETO FCK = 20MPA, TRAÇO 1:2:7,3 (EM MASSA SECA DE CIMENTO/ AREIA MÉDIA/ BRITA 1) - PREPARO MECÂNICO COM BETONEIRA 600 L AF_08/2014	FUES - FUNDAÇÕES E ESTRUTURAS	m³	0,0240000	268,00	6,43		
Composição Auxiliar	87294 SINAPI	ARGAMASSA TRAÇO 1:2:9 (EM VOLUME DE CIMENTO, CAL E AREIA MÉDIA ÚMIDA) PARA EMBOÇO/MASSA ÚNICA/ASSENTAMENTO DE ALVENARIA DE VEDAÇÃO, PREPARO MECÂNICO COM BETONEIRA 600 L AF_08/2019	SEDI - SERVIÇOS DIVERSOS	m³	0,0019000	278,75	0,52		
Composição Auxiliar	88316 SINAPI	SERVENTE COM ENCARGOS COMPLEMENTARES	SEDI - SERVIÇOS DIVERSOS	H	0,0860000	14,71	1,26		
Composição Auxiliar	88309 SINAPI	PEDREIRO COM ENCARGOS COMPLEMENTARES	SEDI - SERVIÇOS DIVERSOS	H	0,0580000	16,90	1,09		
Insumo	00002692 SINAPI	DESMOLDANTE PROTETOR PARA FORMAS DE MADEIRA, DE BASE OLEOSA EMULSIONADA EM AGUA	Material	L	0,0070000	4,69	0,03		
Insumo	00039017 SINAPI	ESPACADOR / DISTANCIADOR CIRCULAR COM ENTRADA LATERAL EM PLASTICO, PARA VERGALHAO *4,2 A 12,5* MM, COBRIMENTO 20 MM	Material	UN	6,0000000	0,16	0,96		
				MO sem LS =>	7,30	LS =>	0,00	MO com LS =>	7,30
				Valor do BDI =>	9,30			Valor com BDI =>	50,70

5.1	Código Banco	Descrição	Tipo	Und	Quant.	Valor Unit	Total		
Composição	87519 SINAPI	ALVENARIA DE VEDAÇÃO DE BLOCOS CERÂMICOS FURADOS NA HORIZONTAL DE 9X19X19CM (ESPESSURA 9CM) DE PAREDES COM ÁREA LÍQUIDA MAIOR OU IGUAL A 6M² COM VÃOS E ARGAMASSA DE ASSENTAMENTO COM PREPARO EM BETONEIRA AF_06/2014	PARE - PAREDES/PAINÉIS	m²	1,0000000	58,79	58,79		
Composição Auxiliar	87292 SINAPI	ARGAMASSA TRAÇO 1:2:9 (EM VOLUME DE CIMENTO, CAL E AREIA MÉDIA ÚMIDA) PARA EMBOÇO/MASSA ÚNICA/ASSENTAMENTO DE ALVENARIA DE VEDAÇÃO, PREPARO MECÂNICO COM BETONEIRA 400 L AF_06/2019	SEDI - SERVIÇOS DIVERSOS	m³	0,0098000	286,93	2,81		
Composição Auxiliar	88316 SINAPI	SERVENTE COM ENCARGOS COMPLEMENTARES	SEDI - SERVIÇOS DIVERSOS	H	0,7750000	14,71	11,40		
Composição Auxiliar	88309 SINAPI	PEDREIRO COM ENCARGOS COMPLEMENTARES	SEDI - SERVIÇOS DIVERSOS	H	1,5500000	16,90	29,29		
Insumo	00007266 SINAPI	BLOCO CERAMICO / TIJOLO VAZADO PARA ALVENARIA DE VEDAÇÃO, 8 FURAS NA HORIZONTAL, 9 X 19 X 19 CM (L X A X C)	Material	MIL	0,0283100	511,27	14,47		
Insumo	00037395 SINAPI	PINO DE AÇO COM FURO, HASTE = 27 MM (AÇAO DIRETA)	Material	CENTO	0,0050000	29,08	0,14		
Insumo	00034567 SINAPI	TELA DE AÇO SOLDADA GALVANIZADA/ZINCADA PARA ALVENARIA, FIO D = *1,20 A 1,70* MM, MALHA 15 X 15 MM, (C X L) *50 X 7,5* CM	Material	M	0,4200000	1,64	0,68		
				MO sem LS =>	34,60	LS =>	0,00	MO com LS =>	34,60
				Valor do BDI =>	13,21			Valor com BDI =>	72,00

6.1	Código Banco	Descrição	Tipo	Und	Quant.	Valor Unit	Total		
Composição	92539 SINAPI	TRAMA DE MADEIRA COMPOSTA POR RIPAS, CAIBROS E TERÇAS PARA TELHADOS DE ATÉ 2 ÁGUAS PARA TELHA DE ENCAIXE DE CERÂMICA OU DE CONCRETO, INCLUSIVE TRANSPORTE VERTICAL AF_07/2019	COBE - COBERTURA	m²	1,0000000	45,05	45,05		
Composição Auxiliar	93282 SINAPI	QUINCHO ELÉTRICO DE COLUNA, CAPACIDADE 400 KG, COM MOTO FREIO, MOTOR TRIFÁSICO DE 1,25 CV - CHI DIURNO AF_03/2016	CHOR - CUSTOS HORÁRIOS DE MÁQUINAS E EQUIPAMENTOS	CHI	0,0598000	13,50	0,80		
Composição Auxiliar	93281 SINAPI	QUINCHO ELÉTRICO DE COLUNA, CAPACIDADE 400 KG, COM MOTO FREIO, MOTOR TRIFÁSICO DE 1,25 CV - CHP DIURNO AF_03/2016	CHOR - CUSTOS HORÁRIOS DE MÁQUINAS E EQUIPAMENTOS	CHP	0,0431000	14,13	0,60		
Composição Auxiliar	88262 SINAPI	CARPINTEIRO DE FORMAS COM ENCARGOS COMPLEMENTARES	SEDI - SERVIÇOS DIVERSOS	H	0,3670000	18,71	6,88		
Composição Auxiliar	88239 SINAPI	AJUDANTE DE CARPINTEIRO COM ENCARGOS COMPLEMENTARES	SEDI - SERVIÇOS DIVERSOS	H	0,4070000	15,36	6,25		
Insumo	00004430 SINAPI	CAIBRO NAO APARELHADO *5 X 6* CM, EM MACARANDUBA, ANGELIM OU EQUIVALENTE DA REGIAO - BRUTA	Material	M	1,9560000	7,08	13,84		
Insumo	00039027 SINAPI	PREGO DE AÇO POLIDO COM CABECA 19 X 36 (3 1/4 X 9)	Material	KG	0,0500000	15,39	0,76		
Insumo	00040588 SINAPI	PREGO DE AÇO POLIDO COM CABECA 22 X 48 (4 1/4 X 5)	Material	KG	0,0300000	15,53	0,46		
Insumo	00004408 SINAPI	RIPA NAO APARELHADA, *1,5 X 5* CM, EM MACARANDUBA, ANGELIM OU EQUIVALENTE DA REGIAO - BRUTA	Material	M	3,2920000	1,35	4,44		
Insumo	00020247 SINAPI	PREGO DE AÇO POLIDO COM CABECA 15 X 15 (1 1/4 X 13)	Material	KG	0,0700000	17,06	1,19		
Insumo	00004425 SINAPI	VIGA NAO APARELHADA *6 X 12* CM, EM MACARANDUBA, ANGELIM OU EQUIVALENTE DA REGIAO - BRUTA	Material	M	0,8580000	14,98	9,85		
				MO sem LS =>	12,09	LS =>	0,00	MO com LS =>	12,09
				Valor do BDI =>	10,12			Valor com BDI =>	55,17

6.2	Código Banco	Descrição	Tipo	Und	Quant.	Valor Unit	Total		
Composição	96111 SINAPI	FORRO EM RÉGUAS DE PVC, FRISADO, PARA AMBIENTES RESIDENCIAIS, INCLUSIVE ESTRUTURA DE FIXAÇÃO. AF_05/2017_P	REVE - REVESTIMENTO E TRATAMENTO DE SUPERFÍCIES	m²	1,0000000	47,76	47,76		
Composição Auxiliar	88278 SINAPI	MONTADOR DE ESTRUTURA METÁLICA COM ENCARGOS COMPLEMENTARES	SEDI - SERVIÇOS DIVERSOS	H	0,5672000	13,03	7,39		
Insumo	00043131 SINAPI	ARAME GALVANIZADO 6 BWG, D = 5,16 MM (0,157 KG/M), OU 8 BWG, D = 4,19 MM (0,101 KG/M), OU 10 BWG, D = 3,40 MM (0,0713 KG/M)	Material	KG	0,0711000	18,86	1,34		
Insumo	00036236 SINAPI	FORRO DE PVC, FRISADO, BRANCO, REGUA DE 20 CM, ESPESSURA DE 8 MM A 10 MM E COMPRIMENTO 6 M (SEM COLOCACAO)	Material	m²	1,0326000	19,95	20,60		
Insumo	00040552 SINAPI	PARAFUSO, AUTO ATARRACHANTE, CABECA CHATA, FENDA SIMPLES, 1/4 (6,35 MM) X 25 MM	Material	CENTO	0,0333000	16,39	0,54		
Insumo	00040547 SINAPI	PARAFUSO ZINCADO, AUTOBROCANTE, FLANGEADO, 4,2 MM X 19 MM	Material	CENTO	0,0221000	9,56	0,21		
Insumo	00039427 SINAPI	PERFIL CANALETA, FORMATO C, EM AÇO ZINCADO, PARA ESTRUTURA FORRO DRYWALL, E = 0,5 MM, *45 X 18* (L X H), COMPRIMENTO 3 M	Material	M	2,4018000	5,47	13,13		
Insumo	00039430 SINAPI	PENDURAL OU PRESILHA REGULADORA, EM AÇO GALVANIZADO, COM CORPO, MOLA E REBITE, PARA PERFIL TIPO CANALETA DE ESTRUTURA EM FORROS DRYWALL	Equipamento	UN	2,2127000	2,06	4,55		
				MO sem LS =>	6,14	LS =>	0,00	MO com LS =>	6,14
				Valor do BDI =>	10,73			Valor com BDI =>	56,49

6.3	Código Banco	Descrição	Tipo	Und	Quant.	Valor Unit	Total
Composição	92546 SINAPI	FABRICAÇÃO E INSTALAÇÃO DE TESOURA INTEIRA EM MADEIRA NÃO APARELHADA, VÃO DE 4 M, PARA TELHA CERÂMICA OU DE CONCRETO, INCLUSIVE IÇAMENTO. AF_07/2019	COBE - COBERTURA	UN	1,0000000	771,52	771,52
Composição Auxiliar	92259 SINAPI	INSTALAÇÃO DE TESOURA (INTEIRA OU MEIA), BIPOIDA, EM MADEIRA NÃO APARELHADA, PARA VÃOS MAIORES OU IGUAIS A 3,0 M E MENORES QUE 6,0 M, INCLUSIVE IÇAMENTO. AF_07/2019	COBE - COBERTURA	UN	1,0000000	286,09	286,09
Composição Auxiliar	88262 SINAPI	CARPINTEIRO DE FORMAS COM ENCARGOS COMPLEMENTARES	SEDI - SERVIÇOS DIVERSOS	H	11,2410000	18,71	210,31
Composição Auxiliar	88239 SINAPI	AJUDANTE DE CARPINTEIRO COM ENCARGOS COMPLEMENTARES	SEDI - SERVIÇOS DIVERSOS	H	2,5940000	15,36	39,84
Insumo	00004400 SINAPI	CAIBRO NAO APARELHADO, *6 X 8* CM, EM MACARANDUBA, ANGELIM OU EQUIVALENTE DA REGIAO - BRUTA	Material	M	2,5000000	11,27	28,17
Insumo	00021142 SINAPI	ESTRIBO COM PARAFUSO EM CHAPA DE FERRO FUNDIDO DE 2" X 3/16" X 35 CM, SECAO "U", PARA MADEIRAMENTO DE TELHADO	Material	UN	1,0000000	17,85	17,85
Insumo	00039027 SINAPI	PREGO DE AÇO POLIDO COM CABECA 19 X 36 (3 1/4 X 9)	Material	KG	1,1000000	15,39	16,92
Insumo	00006193 SINAPI	TABUA NAO APARELHADA *2,5 X 20* CM, EM MACARANDUBA, ANGELIM OU EQUIVALENTE DA REGIAO - BRUTA	Material	M	3,0000000	10,01	30,03

Somos Construções EIRELI

 Resp. Téc. José Roberto de Q. Gomes
 Eng. Civil CREA 160.166.104-9

SOMOS CONSTRUÇÕES EIRELI

Insumo	Código Banco	Descrição	Material	M	9,5000000	14,98	142,31
	00004425 SINAPI	VIGA NAO APARELHADA *6 X 12* CM, EM MACARANDUBA, ANGELIM OU EQUIVALENTE DA REGIAO - BRUTA					
			MO sem LS =>	287,84	LS =>	0,00	MO com LS => 287,84
			Valor do BDI =>	173,36			Valor com BDI => 944,88
6.4	Código Banco	Descrição	Tipo	Und	Quant.	Valor Unit	Total
Composição	94201 SINAPI	TELHAMENTO COM TELHA CERÂMICA CAPA-CANAL, TIPO COLONIAL, COM ATÉ 2 ÁGUAS, INCLUSO TRANSPORTE VERTICAL. AF_07/2019	COBE - COBERTURA	m²	1,0000000	25,17	25,17
Composição Auxiliar	93282 SINAPI	GUINCHO ELÉTRICO DE COLUNA, CAPACIDADE 400 KG, COM MOTO FREIO, MOTOR TRIFÁSICO DE 1,25 CV - CHI DIURNO. AF_03/2016	CHOR - CUSTOS HORÁRIOS DE MÁQUINAS E EQUIPAMENTOS	CHI	0,0516000	13,50	0,69
Composição Auxiliar	93281 SINAPI	GUINCHO ELÉTRICO DE COLUNA, CAPACIDADE 400 KG, COM MOTO FREIO, MOTOR TRIFÁSICO DE 1,25 CV - CHP DIURNO. AF_03/2016	CHOR - CUSTOS HORÁRIOS DE MÁQUINAS E EQUIPAMENTOS	CHP	0,0372000	14,13	0,52
Composição Auxiliar	88316 SINAPI	SERVENTE COM ENCARGOS COMPLEMENTARES	SEDI - SERVIÇOS DIVERSOS	H	0,3990000	14,71	5,86
Composição Auxiliar	88323 SINAPI	TELHADISTA COM ENCARGOS COMPLEMENTARES	SEDI - SERVIÇOS DIVERSOS	H	0,1330000	21,81	2,90
Insumo	00007173 SINAPI	TELHA DE BARRO / CERAMICA, NAO ESMALTADA, TIPO COLONIAL, CANAL, PLAN, PAULISTA, COMPRIMENTO DE *44 A 50* CM, RENDIMENTO DE COBERTURA DE *26* TELHAS/M2	Material	MIL	0,0275000	552,93	15,20
			MO sem LS =>	8,27	LS =>	0,00	MO com LS => 8,27
			Valor do BDI =>	5,65			Valor com BDI => 30,82
7.1	Código Banco	Descrição	Tipo	Und	Quant.	Valor Unit	Total
Composição	100701 SINAPI	PORTA DE FERRO, DE ABRIR, TIPO GRADE COM CHAPA, COM GUARNIÇÕES. AF_12/2019	ESQV - ESQUADRIAS/FERRAGENS/VIDROS	m²	1,0000000	304,74	304,74
Composição Auxiliar	88627 SINAPI	ARGAMASSA TRAÇO 1:0,5:4,5 (EM VOLUME DE CIMENTO, CAL E AREIA MÉDIA ÚMIDA) PARA ASSENTAMENTO DE ALVENARIA, PREPARO MANUAL. AF_08/2019	SEDI - SERVIÇOS DIVERSOS	m³	0,0120000	371,20	4,45
Composição Auxiliar	88316 SINAPI	SERVENTE COM ENCARGOS COMPLEMENTARES	SEDI - SERVIÇOS DIVERSOS	H	0,2290000	14,71	3,36
Composição Auxiliar	88309 SINAPI	PEDREIRO COM ENCARGOS COMPLEMENTARES	SEDI - SERVIÇOS DIVERSOS	H	0,4570000	18,90	8,63
Insumo	00004930 SINAPI	PORTA DE ABRIR / GIRO, EM GRADIL FERRO, COM BARRA CHATA 3 CM X 1/4", COM REQUADRO E GUARNICAO - COMPLETO - ACABAMENTO NATURAL	Material	m²	1,0000000	288,30	288,30
			MO sem LS =>	11,31	LS =>	0,00	MO com LS => 11,31
			Valor do BDI =>	68,47			Valor com BDI => 373,21
7.2	Código Banco	Descrição	Tipo	Und	Quant.	Valor Unit	Total
Composição	90843 SINAPI	KIT DE PORTA DE MADEIRA PARA PINTURA, SEMI-OCA (LEVE OU MÉDIA), PADRÃO MÉDIO, 80X210CM, ESPESSURA DE 3,5CM, ITENS INCLUSOS: DOBRADIÇAS, MONTAGEM E INSTALAÇÃO DO BATENTE, FECHADURA COM EXECUÇÃO DO FURO - FORNECIMENTO E INSTALAÇÃO. AF_12/2019	ESQV - ESQUADRIAS/FERRAGENS/VIDROS	UN	1,0000000	616,87	616,87
Composição Auxiliar	100659 SINAPI	ALIZAR DE 5X1,5CM PARA PORTA FIXADO COM PREGOS, PADRÃO MÉDIO - FORNECIMENTO E INSTALAÇÃO. AF_12/2019	ESQV - ESQUADRIAS/FERRAGENS/VIDROS	M	10,0000000	5,53	55,30
Composição Auxiliar	90830 SINAPI	FECHADURA DE EMBUTIR COM CILINDRO, EXTERNA, COMPLETA, ACABAMENTO PADRÃO MÉDIO, INCLUSO EXECUÇÃO DE FURO - FORNECIMENTO E INSTALAÇÃO. AF_12/2019	ESQV - ESQUADRIAS/FERRAGENS/VIDROS	UN	1,0000000	101,58	101,58
Composição Auxiliar	90822 SINAPI	PORTA DE MADEIRA PARA PINTURA, SEMI-OCA (LEVE OU MÉDIA), 80X210CM, ESPESSURA DE 3,5CM, INCLUSO DOBRADIÇAS - FORNECIMENTO E INSTALAÇÃO. AF_12/2019	ESQV - ESQUADRIAS/FERRAGENS/VIDROS	UN	1,0000000	222,25	222,25
Composição Auxiliar	90806 SINAPI	BATENTE PARA PORTA DE MADEIRA, FIXAÇÃO COM ARGAMASSA, PADRÃO MÉDIO - FORNECIMENTO E INSTALAÇÃO. AF_12/2019_P	ESQV - ESQUADRIAS/FERRAGENS/VIDROS	UN	1,0000000	237,74	237,74
			MO sem LS =>	168,52	LS =>	0,00	MO com LS => 168,52
			Valor do BDI =>	138,61			Valor com BDI => 755,48
7.3	Código Banco	Descrição	Tipo	Und	Quant.	Valor Unit	Total
Composição	90844 SINAPI	KIT DE PORTA DE MADEIRA PARA PINTURA, SEMI-OCA (LEVE OU MÉDIA), PADRÃO MÉDIO, 80X210CM, ESPESSURA DE 3,5CM, ITENS INCLUSOS: DOBRADIÇAS, MONTAGEM E INSTALAÇÃO DO BATENTE, FECHADURA COM EXECUÇÃO DO FURO - FORNECIMENTO E INSTALAÇÃO. AF_12/2019	ESQV - ESQUADRIAS/FERRAGENS/VIDROS	UN	1,0000000	663,81	663,81
Composição Auxiliar	100659 SINAPI	ALIZAR DE 5X1,5CM PARA PORTA FIXADO COM PREGOS, PADRÃO MÉDIO - FORNECIMENTO E INSTALAÇÃO. AF_12/2019	ESQV - ESQUADRIAS/FERRAGENS/VIDROS	M	10,2000000	5,53	56,40
Composição Auxiliar	90830 SINAPI	FECHADURA DE EMBUTIR COM CILINDRO, EXTERNA, COMPLETA, ACABAMENTO PADRÃO MÉDIO, INCLUSO EXECUÇÃO DE FURO - FORNECIMENTO E INSTALAÇÃO. AF_12/2019	ESQV - ESQUADRIAS/FERRAGENS/VIDROS	UN	1,0000000	101,58	101,58
Composição Auxiliar	90823 SINAPI	PORTA DE MADEIRA PARA PINTURA, SEMI-OCA (LEVE OU MÉDIA), 80X210CM, ESPESSURA DE 3,5CM, INCLUSO DOBRADIÇAS - FORNECIMENTO E INSTALAÇÃO. AF_12/2019	ESQV - ESQUADRIAS/FERRAGENS/VIDROS	UN	1,0000000	268,09	268,09
Composição Auxiliar	90806 SINAPI	BATENTE PARA PORTA DE MADEIRA, FIXAÇÃO COM ARGAMASSA, PADRÃO MÉDIO - FORNECIMENTO E INSTALAÇÃO. AF_12/2019_P	ESQV - ESQUADRIAS/FERRAGENS/VIDROS	UN	1,0000000	237,74	237,74
			MO sem LS =>	171,56	LS =>	0,00	MO com LS => 171,56
			Valor do BDI =>	149,15			Valor com BDI => 812,96
7.4	Código Banco	Descrição	Tipo	Und	Quant.	Valor Unit	Total
Composição	100666 SINAPI	JANELA DE MADEIRA (PINUS/EUCALIPTO OU EQUIV.) DE ABRIR COM 4 FOLHAS (2 VENEZIANAS E 2 GUILHOTINAS PARA VIDRO), COM BATENTE, ALIZAR E FERRAGENS, EXCLUSIVE VIDROS, ACABAMENTO E CONTRAMARCO. FORNECIMENTO E INSTALAÇÃO. AF_12/2019	ESQV - ESQUADRIAS/FERRAGENS/VIDROS	m²	1,0000000	336,47	336,47
Composição Auxiliar	88261 SINAPI	CARPINTEIRO DE ESQUADRIA COM ENCARGOS COMPLEMENTARES	SEDI - SERVIÇOS DIVERSOS	H	1,7330000	17,77	30,79
Composição Auxiliar	88316 SINAPI	SERVENTE COM ENCARGOS COMPLEMENTARES	SEDI - SERVIÇOS DIVERSOS	H	0,8065000	14,71	12,74
Insumo	00004430 SINAPI	CAIBRO NAO APARELHADO *5 X 6* CM, EM MACARANDUBA, ANGELIM OU EQUIVALENTE DA REGIAO - BRUTA	Material	M	1,7258000	7,08	12,21
Insumo	00003429 SINAPI	JANELA DE ABRIR EM MADEIRA PINUS/EUCALIPTO/TAUARI/VIROLA OU EQUIVALENTE DA REGIAO, CAIXA DO BATENTE/MARCO *10* CM, 2 FOLHAS DE ABRIR TIPO VENEZIANA E 2 FOLHAS GUILHOTINA PARA VIDRO, COM FERRAGENS (SEM VIDRO, SEM GUARNICAO/ALIZAR E SEM ACABAMENTO)	Material	m²	1,0000000	259,65	259,65
Insumo	00005067 SINAPI	PREGO DE ACO POLIDO COM CABECA 16 X 24 (2 1/4 X 12)	Material	KG	0,0428677	16,42	0,70
Insumo	00000142 SINAPI	SELANTE ELASTICO MONOCOMPONENTE A BASE DE POLIURETANO (PU) PARA JUNTAS DIVERSAS	Material	310ML	0,8351000	24,41	20,38
			MO sem LS =>	36,30	LS =>	0,00	MO com LS => 36,30
			Valor do BDI =>	75,60			Valor com BDI => 412,07
7.5	Código Banco	Descrição	Tipo	Und	Quant.	Valor Unit	Total
Composição	94570 SINAPI	JANELA DE ALUMÍNIO DE CORRER COM 2 FOLHAS PARA VIDROS, COM VIDROS, BATENTE, ACABAMENTO COM ACETATO OU BRILHANTE E FERRAGENS, EXCLUSIVE ALIZAR E CONTRAMARCO. FORNECIMENTO E INSTALAÇÃO. AF_12/2019	ESQV - ESQUADRIAS/FERRAGENS/VIDROS	m²	1,0000000	402,89	402,89
Composição Auxiliar	88316 SINAPI	SERVENTE COM ENCARGOS COMPLEMENTARES	SEDI - SERVIÇOS DIVERSOS	H	0,2590000	14,71	3,80
Composição Auxiliar	88309 SINAPI	PEDREIRO COM ENCARGOS COMPLEMENTARES	SEDI - SERVIÇOS DIVERSOS	H	0,5190000	18,80	9,80
Insumo	00036896 SINAPI	JANELA DE CORRER, EM ALUMINIO PERFIL 25, 100 X 120 CM (A X L), 2 FLS MOVEIS, SEM BANDEIRA, ACABAMENTO BRANCO OU BRILHANTE, BATENTE DE 6 A 7 CM, COM VIDRO, SEM GUARNICAO	Material	UN	0,8333000	454,46	378,70

Somos Construções EIRELI

Resp. Téc. José Roberto de Q. Gomes
Eng. Civil CREA 169116/104-9

SOMOS CONSTRUÇÕES EIRELI

Insumo	00004377	SINAPI	PARAFUSO DE ACO ZINCADO COM ROSCA SOBERBA, CABECA CHATA E FEIENDA SIMPLES, DIAMETRO 4,2 MM, COMPRIMENTO * 32 * MM	Material	UN	9,2000000	0,06	0,55	
Insumo	00039561	SINAPI	SILICONE ACETICO USO GERAL INCOLOR 260 G	Material	UN	0,6233000	18,12	10,04	
				MO sem LS =>	11,40	LS =>	0,00	MO com LS =>	11,40
				Valor do BDI =>	90,52	Valor com BDI =>		493,41	
8.1	Código Banco	Descrição	Tipo	Und	Quant.	Valor Unit	Total		
Composição	87878	SINAPI	CHAPISCO APLICADO EM ALVENARIAS E ESTRUTURAS DE CONCRETO INTERNAS, COM COLHER DE PEDREIRO, ARGAMASSA TRAÇO 1:3 COM PREPARO EM BETONEIRA 400L. AF_06/2014	REVE - REVESTIMENTO E TRATAMENTO DE SUPERFÍCIES	m²	1,0000000	2,66	2,66	
Composição Auxiliar	87313	SINAPI	ARGAMASSA TRAÇO 1:3 (EM VOLUME DE CIMENTO E AREIA GROSSA ÚMIDA) PARA CHAPISCO CONVENCIONAL, PREPARO MECÂNICO COM BETONEIRA 400 L. AF_06/2014	SEDI - SERVIÇOS DIVERSOS	m³	0,0042000	297,17	1,24	
Composição Auxiliar	88316	SINAPI	SERVENTE COM ENCARGOS COMPLEMENTARES	SEDI - SERVIÇOS DIVERSOS	H	0,0070000	14,71	0,10	
Composição Auxiliar	88309	SINAPI	PEDREIRO COM ENCARGOS COMPLEMENTARES	SEDI - SERVIÇOS DIVERSOS	H	0,0700000	18,90	1,32	
				MO sem LS =>	1,40	LS =>	0,00	MO com LS =>	1,40
				Valor do BDI =>	0,59	Valor com BDI =>		3,25	
8.2	Código Banco	Descrição	Tipo	Und	Quant.	Valor Unit	Total		
Composição	87529	SINAPI	MASSA ÚNICA, PARA RECEBIMENTO DE PINTURA, EM ARGAMASSA TRAÇO 1:2:8, PREPARO MECÂNICO COM BETONEIRA 400L, APLICADA MANUALMENTE EM FACES INTERNAS DE PAREDES, ESPESSURA DE 20MM, COM EXECUÇÃO DE TALISCAS. AF_06/2014	REVE - REVESTIMENTO E TRATAMENTO DE SUPERFÍCIES	m²	1,0000000	22,17	22,17	
Composição Auxiliar	87292	SINAPI	ARGAMASSA TRAÇO 1:2:8 (EM VOLUME DE CIMENTO, CAL E AREIA MÉDIA ÚMIDA) PARA EMBOÇO/MASSA ÚNICA/ASSENTAMENTO DE ALVENARIA DE VEDAÇÃO, PREPARO MECÂNICO COM BETONEIRA 400 L. AF_06/2019	SEDI - SERVIÇOS DIVERSOS	m³	0,0376000	286,93	10,78	
Composição Auxiliar	88316	SINAPI	SERVENTE COM ENCARGOS COMPLEMENTARES	SEDI - SERVIÇOS DIVERSOS	H	0,1710000	14,71	2,51	
Composição Auxiliar	88309	SINAPI	PEDREIRO COM ENCARGOS COMPLEMENTARES	SEDI - SERVIÇOS DIVERSOS	H	0,4700000	18,90	8,88	
				MO sem LS =>	11,49	LS =>	0,00	MO com LS =>	11,49
				Valor do BDI =>	4,98	Valor com BDI =>		27,15	
8.3	Código Banco	Descrição	Tipo	Und	Quant.	Valor Unit	Total		
Composição	87535	SINAPI	EMBOÇO, PARA RECEBIMENTO DE CERÂMICA, EM ARGAMASSA TRAÇO 1:2:8, PREPARO MECÂNICO COM BETONEIRA 400L, APLICADO MANUALMENTE EM FACES INTERNAS DE PAREDES, PARA AMBIENTE COM ÁREA MAIOR QUE 10M2, ESPESSURA DE 20MM, COM EXECUÇÃO DE TALISCAS. AF_06/2014	REVE - REVESTIMENTO E TRATAMENTO DE SUPERFÍCIES	m²	1,0000000	18,55	18,55	
Composição Auxiliar	87292	SINAPI	ARGAMASSA TRAÇO 1:2:8 (EM VOLUME DE CIMENTO, CAL E AREIA MÉDIA ÚMIDA) PARA EMBOÇO/MASSA ÚNICA/ASSENTAMENTO DE ALVENARIA DE VEDAÇÃO, PREPARO MECÂNICO COM BETONEIRA 400 L. AF_06/2019	SEDI - SERVIÇOS DIVERSOS	m³	0,0376000	286,93	10,78	
Composição Auxiliar	88316	SINAPI	SERVENTE COM ENCARGOS COMPLEMENTARES	SEDI - SERVIÇOS DIVERSOS	H	0,1180000	14,71	1,73	
Composição Auxiliar	88309	SINAPI	PEDREIRO COM ENCARGOS COMPLEMENTARES	SEDI - SERVIÇOS DIVERSOS	H	0,3200000	18,90	6,04	
				MO sem LS =>	8,45	LS =>	0,00	MO com LS =>	8,45
				Valor do BDI =>	4,16	Valor com BDI =>		22,71	
8.4	Código Banco	Descrição	Tipo	Und	Quant.	Valor Unit	Total		
Composição	87273	SINAPI	REVESTIMENTO CERÂMICO PARA PAREDES INTERNAS COM PLACAS TIPO ESMALTADA EXTRA DE DIMENSÕES 33x45 CM APLICADAS EM AMBIENTES DE ÁREA MAIOR QUE 5 M² NA ALTURA INTEIRA DAS PAREDES. AF_06/2014	REVE - REVESTIMENTO E TRATAMENTO DE SUPERFÍCIES	m²	1,0000000	55,32	55,32	
Composição Auxiliar	88256	SINAPI	AZULEJISTA OU LADRILHISTA COM ENCARGOS COMPLEMENTARES	SEDI - SERVIÇOS DIVERSOS	H	0,8600000	23,18	15,29	
Composição Auxiliar	88316	SINAPI	SERVENTE COM ENCARGOS COMPLEMENTARES	SEDI - SERVIÇOS DIVERSOS	H	0,3600000	14,71	5,29	
Insumo	00001381	SINAPI	ARGAMASSA COLANTE AC I PARA CERAMICAS	Material	KG	6,1400000	0,50	3,07	
Insumo	00000536	SINAPI	REVESTIMENTO EM CERAMICA ESMALTADA EXTRA, PEI MENOR OU IGUAL A 3 FORMATO MENOR OU IGUAL A 2025 CM2	Material	m²	1,0800000	28,74	31,03	
Insumo	00034357	SINAPI	REJUNTE CIMENTICIO, QUALQUER COR	Material	KG	0,2200000	2,93	0,64	
				MO sem LS =>	17,70	LS =>	0,00	MO com LS =>	17,70
				Valor do BDI =>	12,43	Valor com BDI =>		67,75	
9.1.1	Código Banco	Descrição	Tipo	Und	Quant.	Valor Unit	Total		
Composição	CPU LCL 06	Próprio	ACESSÓRIOS PARA ELETRODUTO	ASTU - ASSENTAMENTO DE TUBOS E PECAS	UND	1,0000000	568,84	568,84	
Insumo	03.999.13	Próprio INSUMS	ACESSÓRIOS PARA ELETRODUTO	Outros	UND	1,0000000	568,84	568,84	
				MO sem LS =>	0,00	LS =>	0,00	MO com LS =>	0,00
				Valor do BDI =>	127,81	Valor com BDI =>		696,65	
9.1.2	Código Banco	Descrição	Tipo	Und	Quant.	Valor Unit	Total		
Composição	91941	SINAPI	CAIXA RETANGULAR 4" X 2" BAIXA (0,30 M DO PISO), PVC, INSTALADA EM PAREDE - FORNECIMENTO E INSTALAÇÃO. AF_12/2015	INEL - INSTALAÇÃO ELÉTRICA/ELETRIFICAÇÃO E ILUMINAÇÃO EXTERNA	UN	1,0000000	6,39	6,39	
Composição Auxiliar	88629	SINAPI	ARGAMASSA TRAÇO 1:3 (EM VOLUME DE CIMENTO E AREIA MÉDIA ÚMIDA), PREPARO MANUAL. AF_08/2019	SEDI - SERVIÇOS DIVERSOS	m³	0,0006000	393,74	0,35	
Composição Auxiliar	88247	SINAPI	AUXILIAR DE ELETRICISTA COM ENCARGOS COMPLEMENTARES	SEDI - SERVIÇOS DIVERSOS	H	0,1450000	14,26	2,06	
Composição Auxiliar	88264	SINAPI	ELETRICISTA COM ENCARGOS COMPLEMENTARES	SEDI - SERVIÇOS DIVERSOS	H	0,1450000	19,09	2,76	
Insumo	00001872	SINAPI	CAIXA DE PASSAGEM, EM PVC, DE 4" X 2", PARA ELETRODUTO FLEXIVEL CORRUGADO	Material	UN	1,0000000	1,22	1,22	
				MO sem LS =>	4,09	LS =>	0,00	MO com LS =>	4,09
				Valor do BDI =>	1,43	Valor com BDI =>		7,82	
9.1.3	Código Banco	Descrição	Tipo	Und	Quant.	Valor Unit	Total		
Composição	91944	SINAPI	CAIXA RETANGULAR 4" X 4" BAIXA (0,30 M DO PISO), PVC, INSTALADA EM PAREDE - FORNECIMENTO E INSTALAÇÃO. AF_12/2015	INEL - INSTALAÇÃO ELÉTRICA/ELETRIFICAÇÃO E ILUMINAÇÃO EXTERNA	UN	1,0000000	8,42	8,42	
Composição Auxiliar	88629	SINAPI	ARGAMASSA TRAÇO 1:3 (EM VOLUME DE CIMENTO E AREIA MÉDIA ÚMIDA), PREPARO MANUAL. AF_08/2019	SEDI - SERVIÇOS DIVERSOS	m³	0,0012000	393,74	0,47	
Composição Auxiliar	88264	SINAPI	ELETRICISTA COM ENCARGOS COMPLEMENTARES	SEDI - SERVIÇOS DIVERSOS	H	0,1660000	19,09	3,16	
Composição Auxiliar	88247	SINAPI	AUXILIAR DE ELETRICISTA COM ENCARGOS COMPLEMENTARES	SEDI - SERVIÇOS DIVERSOS	H	0,1660000	14,26	2,38	
Insumo	00001873	SINAPI	CAIXA DE PASSAGEM, EM PVC, DE 4" X 4", PARA ELETRODUTO FLEXIVEL CORRUGADO	Material	UN	1,0000000	2,43	2,43	
				MO sem LS =>	4,70	LS =>	0,00	MO com LS =>	4,70
				Valor do BDI =>	1,89	Valor com BDI =>		10,31	
9.1.4	Código Banco	Descrição	Tipo	Und	Quant.	Valor Unit	Total		
Composição	91887	SINAPI	CURVA 90 GRAUS PARA ELETRODUTO, PVC, ROSCÁVEL, DN 20 MM (1/2"), PARA CIRCUITOS TERMINAIS, INSTALADA EM FORRO - FORNECIMENTO E INSTALAÇÃO. AF_12/2015	INEL - INSTALAÇÃO ELÉTRICA/ELETRIFICAÇÃO E ILUMINAÇÃO EXTERNA	UN	1,0000000	5,56	5,56	
Composição Auxiliar	88264	SINAPI	ELETRICISTA COM ENCARGOS COMPLEMENTARES	SEDI - SERVIÇOS DIVERSOS	H	0,1250000	19,09	2,38	

Somos Construções EIRELI

Resp. Téc. João Roberto de O. Gomes
Eng. Civil CR-160.136/104-0

SOMOS CONSTRUÇÕES EIRELI

Composição	88247 SINAPI	AUXILIAR DE ELETRICISTA COM ENCARGOS COMPLEMENTARES	SEDI - SERVIÇOS DIVERSOS	H	0,1250000	14,26	1,78	
Auxiliar								
Insumo	00001870 SINAPI	CURVA 90 GRAUS, LONGA, DE PVC RIGIDO ROSCAVEL, DE 1/2", PARA ELETRODUTO	Material	UN	1,0000000	1,40	1,40	
			MO sem LS =>	3,44	LS =>	0,00	MO com LS =>	3,44
			Valor do BDI =>	1,24			Valor com BDI =>	6,80
9.1.5	Código Banco	Descrição	Tipo	Und	Quant.	Valor Unit	Total	
Composição	91882 SINAPI	LUVA PARA ELETRODUTO, PVC, ROSCÁVEL, DN 20 MM (1/2"), PARA CIRCUITOS TERMINAIS, INSTALADA EM PAREDE - FORNECIMENTO E INSTALAÇÃO AF_12/2015	INEL - INSTALAÇÃO ELÉTRICA/ELETRIFICAÇÃO E II LIMINACÃO EXTERNA	UN	1,0000000	3,40	3,40	
Composição	88247 SINAPI	AUXILIAR DE ELETRICISTA COM ENCARGOS COMPLEMENTARES	SEDI - SERVIÇOS DIVERSOS	H	0,0942706	14,26	1,34	
Composição	88264 SINAPI	ELETRICISTA COM ENCARGOS COMPLEMENTARES	SEDI - SERVIÇOS DIVERSOS	H	0,0942706	19,09	1,79	
Auxiliar								
Auxiliar								
Insumo	00001901 SINAPI	LUVA EM PVC RIGIDO ROSCAVEL, DE 1/2", PARA ELETRODUTO	Material	UN	0,6592356	0,41	0,27	
			MO sem LS =>	2,60	LS =>	0,00	MO com LS =>	2,60
			Valor do BDI =>	0,76			Valor com BDI =>	4,16
9.1.6	Código Banco	Descrição	Tipo	Und	Quant.	Valor Unit	Total	
Composição	95754 SINAPI	LUVA DE EMENDA PARA ELETRODUTO, AÇO GALVANIZADO, DN 25 MM (1"), APARENTE, INSTALADA EM TETO - FORNECIMENTO E INSTALAÇÃO. AF_11/2016 P	INEL - INSTALAÇÃO ELÉTRICA/ELETRIFICAÇÃO E II LIMINACÃO EXTERNA	UN	1,0000000	5,91	5,91	
Composição	88264 SINAPI	ELETRICISTA COM ENCARGOS COMPLEMENTARES	SEDI - SERVIÇOS DIVERSOS	H	0,1354000	19,09	2,58	
Auxiliar								
Composição	88247 SINAPI	AUXILIAR DE ELETRICISTA COM ENCARGOS COMPLEMENTARES	SEDI - SERVIÇOS DIVERSOS	H	0,1354000	14,26	1,93	
Auxiliar								
Insumo	00002638 SINAPI	LUVA PARA ELETRODUTO, EM AÇO GALVANIZADO ELETROLITICO, DIAMETRO DE 25 MM (1")	Material	UN	1,0000000	1,40	1,40	
			MO sem LS =>	3,73	LS =>	0,00	MO com LS =>	3,73
			Valor do BDI =>	1,32			Valor com BDI =>	7,23
9.1.7	Código Banco	Descrição	Tipo	Und	Quant.	Valor Unit	Total	
Composição	95756 SINAPI	LUVA DE EMENDA PARA ELETRODUTO, AÇO GALVANIZADO, DN 40 MM (1 1/2"), APARENTE, INSTALADA EM TETO - FORNECIMENTO E INSTALAÇÃO. AF_11/2016 P	INEL - INSTALAÇÃO ELÉTRICA/ELETRIFICAÇÃO E II LIMINACÃO EXTERNA	UN	1,0000000	11,08	11,08	
Composição	88247 SINAPI	AUXILIAR DE ELETRICISTA COM ENCARGOS COMPLEMENTARES	SEDI - SERVIÇOS DIVERSOS	H	0,2248000	14,26	3,20	
Auxiliar								
Composição	88264 SINAPI	ELETRICISTA COM ENCARGOS COMPLEMENTARES	SEDI - SERVIÇOS DIVERSOS	H	0,2246000	19,09	4,28	
Auxiliar								
Insumo	00002644 SINAPI	LUVA PARA ELETRODUTO, EM AÇO GALVANIZADO ELETROLITICO, DIAMETRO DE 40 MM (1 1/2")	Material	UN	1,0000000	3,60	3,60	
			MO sem LS =>	6,20	LS =>	0,00	MO com LS =>	6,20
			Valor do BDI =>	2,48			Valor com BDI =>	13,56
9.1.8	Código Banco	Descrição	Tipo	Und	Quant.	Valor Unit	Total	
Composição	95757 SINAPI	LUVA DE EMENDA PARA ELETRODUTO, AÇO GALVANIZADO, DN 20 MM (3/4"), APARENTE, INSTALADA EM PAREDE - FORNECIMENTO E INSTALAÇÃO. AF_11/2016 P	INEL - INSTALAÇÃO ELÉTRICA/ELETRIFICAÇÃO E II LIMINACÃO EXTERNA	UN	1,0000000	7,29	7,29	
Composição	88264 SINAPI	ELETRICISTA COM ENCARGOS COMPLEMENTARES	SEDI - SERVIÇOS DIVERSOS	H	0,1827000	19,09	3,48	
Auxiliar								
Composição	88247 SINAPI	AUXILIAR DE ELETRICISTA COM ENCARGOS COMPLEMENTARES	SEDI - SERVIÇOS DIVERSOS	H	0,1827000	14,26	2,60	
Auxiliar								
Insumo	00002637 SINAPI	LUVA PARA ELETRODUTO, EM AÇO GALVANIZADO ELETROLITICO, DIAMETRO DE 20 MM (3/4")	Material	UN	1,0000000	1,21	1,21	
			MO sem LS =>	5,04	LS =>	0,00	MO com LS =>	5,04
			Valor do BDI =>	1,63			Valor com BDI =>	8,92
9.1.9	Código Banco	Descrição	Tipo	Und	Quant.	Valor Unit	Total	
Composição	91937 SINAPI	CAIXA OCTOGONAL 3" X 3", PVC, INSTALADA EM LAJE - FORNECIMENTO E INSTALAÇÃO AF_12/2015	INEL - INSTALAÇÃO ELÉTRICA/ELETRIFICAÇÃO E II LIMINACÃO EXTERNA	UN	1,0000000	6,94	6,94	
Composição	88247 SINAPI	AUXILIAR DE ELETRICISTA COM ENCARGOS COMPLEMENTARES	SEDI - SERVIÇOS DIVERSOS	H	0,1430000	14,26	2,03	
Auxiliar								
Composição	88264 SINAPI	ELETRICISTA COM ENCARGOS COMPLEMENTARES	SEDI - SERVIÇOS DIVERSOS	H	0,1430000	19,09	2,72	
Auxiliar								
Insumo	00001871 SINAPI	CAIXA OCTOGONAL DE FUNDO MOVEL, EM PVC, DE 3" X 3", PARA ELETRODUTO FLEXIVEL CORRUGADO	Material	UN	1,0000000	2,19	2,19	
			MO sem LS =>	3,95	LS =>	0,00	MO com LS =>	3,95
			Valor do BDI =>	1,55			Valor com BDI =>	8,49
9.2.1	Código Banco	Descrição	Tipo	Und	Quant.	Valor Unit	Total	
Composição	91924 SINAPI	CABO DE COBRE FLEXIVEL ISOLADO, 1,5 MM², ANTI-CHAMA 450/750 V, PARA CIRCUITOS TERMINAIS - FORNECIMENTO E INSTALAÇÃO. AF_12/2015	INEL - INSTALAÇÃO ELÉTRICA/ELETRIFICAÇÃO E II LIMINACÃO EXTERNA	M	1,0000000	2,07	2,07	
Composição	88264 SINAPI	ELETRICISTA COM ENCARGOS COMPLEMENTARES	SEDI - SERVIÇOS DIVERSOS	H	0,0240000	19,09	0,45	
Auxiliar								
Composição	88247 SINAPI	AUXILIAR DE ELETRICISTA COM ENCARGOS COMPLEMENTARES	SEDI - SERVIÇOS DIVERSOS	H	0,0240000	14,26	0,34	
Auxiliar								
Insumo	00001013 SINAPI	CABO DE COBRE, FLEXIVEL, CLASSE 4 OU 5, ISOLACAO EM PVC/A, ANTICHAMA BWF-B, 1 CONDUTOR, 450/750 V, SECAO NOMINAL 1,5 MM2	Material	M	1,1900000	1,06	1,26	
			MO sem LS =>	0,65	LS =>	0,00	MO com LS =>	0,65
Insumo	00021127 SINAPI	FITA ISOLANTE ADESIVA ANTICHAMA, USO ÁTE 750 V, EM ROLO DE 19 MM X 5 M	Material	UN	0,0090000	2,63	0,02	
			MO sem LS =>	0,82	LS =>	0,00	MO com LS =>	0,82
			Valor do BDI =>	0,46			Valor com BDI =>	2,53
9.2.2	Código Banco	Descrição	Tipo	Und	Quant.	Valor Unit	Total	
Composição	91926 SINAPI	CABO DE COBRE FLEXIVEL ISOLADO, 2,5 MM², ANTI-CHAMA 450/750 V, PARA CIRCUITOS TERMINAIS - FORNECIMENTO E INSTALAÇÃO. AF_12/2015	INEL - INSTALAÇÃO ELÉTRICA/ELETRIFICAÇÃO E II LIMINACÃO EXTERNA	M	1,0000000	3,03	3,03	
Composição	88264 SINAPI	ELETRICISTA COM ENCARGOS COMPLEMENTARES	SEDI - SERVIÇOS DIVERSOS	H	0,0300000	19,09	0,57	
Auxiliar								
Composição	88247 SINAPI	AUXILIAR DE ELETRICISTA COM ENCARGOS COMPLEMENTARES	SEDI - SERVIÇOS DIVERSOS	H	0,0300000	14,26	0,42	
Auxiliar								
Insumo	00001014 SINAPI	CABO DE COBRE, FLEXIVEL, CLASSE 4 OU 5, ISOLACAO EM PVC/A, ANTICHAMA BWF-B, 1 CONDUTOR, 450/750 V, SECAO NOMINAL 2,5 MM2	Material	M	1,1900000	1,70	2,02	
			MO sem LS =>	0,82	LS =>	0,00	MO com LS =>	0,82
Insumo	00021127 SINAPI	FITA ISOLANTE ADESIVA ANTICHAMA, USO ÁTE 750 V, EM ROLO DE 19 MM X 5 M	Material	UN	0,0090000	2,63	0,02	
			MO sem LS =>	0,82	LS =>	0,00	MO com LS =>	0,82
			Valor do BDI =>	0,68			Valor com BDI =>	3,71
9.2.3	Código Banco	Descrição	Tipo	Und	Quant.	Valor Unit	Total	
Composição	91928 SINAPI	CABO DE COBRE FLEXIVEL ISOLADO, 4 MM², ANTI-CHAMA 450/750 V, PARA CIRCUITOS TERMINAIS - FORNECIMENTO E INSTALAÇÃO. AF_12/2015	INEL - INSTALAÇÃO ELÉTRICA/ELETRIFICAÇÃO E II LIMINACÃO EXTERNA	M	1,0000000	4,95	4,95	
Composição	88247 SINAPI	AUXILIAR DE ELETRICISTA COM ENCARGOS COMPLEMENTARES	SEDI - SERVIÇOS DIVERSOS	H	0,0400000	14,26	0,57	
Auxiliar								
Composição	88264 SINAPI	ELETRICISTA COM ENCARGOS COMPLEMENTARES	SEDI - SERVIÇOS DIVERSOS	H	0,0400000	19,09	0,76	
Auxiliar								
Insumo	00000981 SINAPI	CABO DE COBRE, FLEXIVEL, CLASSE 4 OU 5, ISOLACAO EM PVC/A, ANTICHAMA BWF-B, 1 CONDUTOR, 450/750 V, SECAO NOMINAL 4 MM2	Material	M	1,1900000	3,03	3,60	
			MO sem LS =>	1,09	LS =>	0,00	MO com LS =>	1,09
Insumo	00021127 SINAPI	FITA ISOLANTE ADESIVA ANTICHAMA, USO ÁTE 750 V, EM ROLO DE 19 MM X 5 M	Material	UN	0,0090000	2,63	0,02	
			MO sem LS =>	1,09	LS =>	0,00	MO com LS =>	1,09
			Valor do BDI =>	1,11			Valor com BDI =>	6,06


Somos Construções EIRELI


 Resp. Técnico Roberto de Q. Gomes
 Eng. Civil CREA 10.136.104-9

SOMOS CONSTRUÇÕES EIRELI

9.2.4	Código Banco	Descrição	Tipo	Und	Quant.	Valor Unit	Total		
Composição	92981 SINAPI	CABO DE COBRE FLEXIVEL ISOLADO, 16 MM², ANTI-CHAMA 450/750 V, PARA DISTRIBUIÇÃO - FORNECIMENTO E INSTALAÇÃO, AF_12/2015	INEL - INSTALAÇÃO ELÉTRICA/ELETRIFICAÇÃO E II LIMINAÇÃO EXTERNA	M	1,0000000	11,89	11,89		
Composição Auxiliar	88264 SINAPI	ELETRICISTA COM ENCARGOS COMPLEMENTARES	SEDI - SERVIÇOS DIVERSOS	H	0,0130000	19,09	0,24		
Composição Auxiliar	88247 SINAPI	AUXILIAR DE ELETRICISTA COM ENCARGOS COMPLEMENTARES	SEDI - SERVIÇOS DIVERSOS	H	0,0130000	14,26	0,18		
Insumo	0000979 SINAPI	CABO DE COBRE, FLEXIVEL, CLASSE 4 OU 5, ISOLACAO EM PVC/A, ANTICHAMA BWF-B, 1 CONDUTOR, 450/750 V, SECAO NOMINAL 16 MM2	Material	M	1,0270000	11,15	11,45		
Insumo	00021127 SINAPI	FITA ISOLANTE ADESIVA ANTICHAMA, USO ATE 750 V, EM ROLO DE 19 MM X 5 M	Material	UN	0,0100000	2,63	0,02		
				MO sem LS =>	0,35	LS =>	0,00	MO com LS =>	0,35
				Valor do BDI =>		2,67	Valor com BDI =>		14,56
9.3.1	Código Banco	Descrição	Tipo	Und	Quant.	Valor Unit	Total		
Composição	91953 SINAPI	INTERRUPTOR SIMPLES (1 MÓDULO), 10A/250V, INCLUINDO SUPORTE E PLACA - FORNECIMENTO E INSTALAÇÃO, AF_12/2015	INEL - INSTALAÇÃO ELÉTRICA/ELETRIFICAÇÃO E II LIMINAÇÃO EXTERNA	UN	1,0000000	17,21	17,21		
Composição Auxiliar	91946 SINAPI	SUPORTE PARAFUSADO COM PLACA DE ENCAIXE 4" X 2" MÉDIO (1,30 M DO PISO) PARA PONTO ELÉTRICO - FORNECIMENTO E INSTALAÇÃO, AF_12/2015	INEL - INSTALAÇÃO ELÉTRICA/ELETRIFICAÇÃO E II LIMINAÇÃO EXTERNA	UN	1,0000000	5,24	5,24		
Composição Auxiliar	91952 SINAPI	INTERRUPTOR SIMPLES (1 MÓDULO), 10A/250V, SEM SUPORTE E SEM PLACA - FORNECIMENTO E INSTALAÇÃO, AF_12/2015	INEL - INSTALAÇÃO ELÉTRICA/ELETRIFICAÇÃO E II LIMINAÇÃO EXTERNA	UN	1,0000000	11,97	11,97		
				MO sem LS =>	8,22	LS =>	0,00	MO com LS =>	8,22
				Valor do BDI =>		3,86	Valor com BDI =>		21,07
9.3.2	Código Banco	Descrição	Tipo	Und	Quant.	Valor Unit	Total		
Composição	91959 SINAPI	INTERRUPTOR SIMPLES (2 MÓDULOS), 10A/250V, INCLUINDO SUPORTE E PLACA - FORNECIMENTO E INSTALAÇÃO, AF_12/2015	INEL - INSTALAÇÃO ELÉTRICA/ELETRIFICAÇÃO E II LIMINAÇÃO EXTERNA	UN	1,0000000	27,20	27,20		
Composição Auxiliar	91958 SINAPI	INTERRUPTOR SIMPLES (2 MÓDULOS), 10A/250V, SEM SUPORTE E SEM PLACA - FORNECIMENTO E INSTALAÇÃO, AF_12/2015	INEL - INSTALAÇÃO ELÉTRICA/ELETRIFICAÇÃO E II LIMINAÇÃO EXTERNA	UN	1,0000000	21,96	21,96		
Composição Auxiliar	91946 SINAPI	SUPORTE PARAFUSADO COM PLACA DE ENCAIXE 4" X 2" MÉDIO (1,30 M DO PISO) PARA PONTO ELÉTRICO - FORNECIMENTO E INSTALAÇÃO, AF_12/2015	INEL - INSTALAÇÃO ELÉTRICA/ELETRIFICAÇÃO E II LIMINAÇÃO EXTERNA	UN	1,0000000	5,24	5,24		
				MO sem LS =>	12,77	LS =>	0,00	MO com LS =>	12,77
				Valor do BDI =>		6,11	Valor com BDI =>		33,31
9.3.3	Código Banco	Descrição	Tipo	Und	Quant.	Valor Unit	Total		
Composição	92004 SINAPI	TOMADA MÉDIA DE EMBUTIR (2 MÓDULOS), 2P+T 10 A, INCLUINDO SUPORTE E PLACA - FORNECIMENTO E INSTALAÇÃO, AF_12/2015	INEL - INSTALAÇÃO ELÉTRICA/ELETRIFICAÇÃO E II LIMINAÇÃO EXTERNA	UN	1,0000000	33,92	33,92		
Composição Auxiliar	91946 SINAPI	SUPORTE PARAFUSADO COM PLACA DE ENCAIXE 4" X 2" MÉDIO (1,30 M DO PISO) PARA PONTO ELÉTRICO - FORNECIMENTO E INSTALAÇÃO, AF_12/2015	INEL - INSTALAÇÃO ELÉTRICA/ELETRIFICAÇÃO E II LIMINAÇÃO EXTERNA	UN	1,0000000	5,24	5,24		
Composição Auxiliar	92002 SINAPI	TOMADA MÉDIA DE EMBUTIR (2 MÓDULOS), 2P+T 10 A, SEM SUPORTE E SEM PLACA - FORNECIMENTO E INSTALAÇÃO, AF_12/2015	INEL - INSTALAÇÃO ELÉTRICA/ELETRIFICAÇÃO E II LIMINAÇÃO EXTERNA	UN	1,0000000	28,68	28,68		
				MO sem LS =>	17,33	LS =>	0,00	MO com LS =>	17,33
				Valor do BDI =>		7,62	Valor com BDI =>		41,54
9.3.4	Código Banco	Descrição	Tipo	Und	Quant.	Valor Unit	Total		
Composição	92008 SINAPI	TOMADA BAIXA DE EMBUTIR (2 MÓDULOS), 2P+T 10 A, INCLUINDO SUPORTE E PLACA - FORNECIMENTO E INSTALAÇÃO, AF_12/2015	INEL - INSTALAÇÃO ELÉTRICA/ELETRIFICAÇÃO E II LIMINAÇÃO EXTERNA	UN	1,0000000	29,05	29,05		
Composição Auxiliar	91946 SINAPI	SUPORTE PARAFUSADO COM PLACA DE ENCAIXE 4" X 2" MÉDIO (1,30 M DO PISO) PARA PONTO ELÉTRICO - FORNECIMENTO E INSTALAÇÃO, AF_12/2015	INEL - INSTALAÇÃO ELÉTRICA/ELETRIFICAÇÃO E II LIMINAÇÃO EXTERNA	UN	1,0000000	5,24	5,24		
Composição Auxiliar	92006 SINAPI	TOMADA BAIXA DE EMBUTIR (2 MÓDULOS), 2P+T 10 A, SEM SUPORTE E SEM PLACA - FORNECIMENTO E INSTALAÇÃO, AF_12/2015	INEL - INSTALAÇÃO ELÉTRICA/ELETRIFICAÇÃO E II LIMINAÇÃO EXTERNA	UN	1,0000000	23,81	23,81		
				MO sem LS =>	13,30	LS =>	0,00	MO com LS =>	13,30
				Valor do BDI =>		6,52	Valor com BDI =>		35,57
9.4.1	Código Banco	Descrição	Tipo	Und	Quant.	Valor Unit	Total		
Composição	93653 SINAPI	DISJUNTOR MONOPOLAR TIPO DIN, CORRENTE NOMINAL DE 10A - FORNECIMENTO E INSTALAÇÃO, AF_10/2020	INEL - INSTALAÇÃO ELÉTRICA/ELETRIFICAÇÃO E SEDI - SERVIÇOS DIVERSOS	UN	1,0000000	5,96	5,96		
Composição Auxiliar	88247 SINAPI	AUXILIAR DE ELETRICISTA COM ENCARGOS COMPLEMENTARES	SEDI - SERVIÇOS DIVERSOS	H	0,0352000	14,26	0,50		
Composição Auxiliar	88264 SINAPI	ELETRICISTA COM ENCARGOS COMPLEMENTARES	SEDI - SERVIÇOS DIVERSOS	H	0,0352000	19,09	0,67		
Insumo	00034653 SINAPI	DISJUNTOR TIPO DIN/IEC, MONOPOLAR DE 6 ATE 32A	Material	UN	1,0000000	4,39	4,39		
Insumo	00001570 SINAPI	TERMINAL A COMPRESSAO EM COBRE ESTANHADO PARA CABO 2,5 MM2, 1 FURO E 1 COMPRESSAO, PARA PARAFUSO DE FIXACAO M5	Material	UN	1,0000000	0,40	0,40		
				MO sem LS =>	0,97	LS =>	0,00	MO com LS =>	0,97
				Valor do BDI =>		1,33	Valor com BDI =>		7,29
9.4.2	Código Banco	Descrição	Tipo	Und	Quant.	Valor Unit	Total		
Composição	93654 SINAPI	DISJUNTOR MONOPOLAR TIPO DIN, CORRENTE NOMINAL DE 16A - FORNECIMENTO E INSTALAÇÃO, AF_10/2020	INEL - INSTALAÇÃO ELÉTRICA/ELETRIFICAÇÃO E SEDI - SERVIÇOS DIVERSOS	UN	1,0000000	6,36	6,36		
Composição Auxiliar	88264 SINAPI	ELETRICISTA COM ENCARGOS COMPLEMENTARES	SEDI - SERVIÇOS DIVERSOS	H	0,0476000	19,09	0,90		
Composição Auxiliar	88247 SINAPI	AUXILIAR DE ELETRICISTA COM ENCARGOS COMPLEMENTARES	SEDI - SERVIÇOS DIVERSOS	H	0,0476000	14,26	0,67		
Insumo	00034653 SINAPI	DISJUNTOR TIPO DIN/IEC, MONOPOLAR DE 6 ATE 32A	Material	UN	1,0000000	4,39	4,39		
Insumo	00001570 SINAPI	TERMINAL A COMPRESSAO EM COBRE ESTANHADO PARA CABO 2,5 MM2, 1 FURO E 1 COMPRESSAO, PARA PARAFUSO DE FIXACAO M5	Material	UN	1,0000000	0,40	0,40		
				MO sem LS =>	1,31	LS =>	0,00	MO com LS =>	1,31
				Valor do BDI =>		1,42	Valor com BDI =>		7,78
9.5.1	Código Banco	Descrição	Tipo	Und	Quant.	Valor Unit	Total		
Composição	CPU LCL 08 Próprio	ELETRODUTO FLEXIVEL CORRUGADO - 1"	INEL - INSTALAÇÃO ELÉTRICA/ELETRIFICAÇÃO E Outros	M	1,0000000	8,28	8,28		
Insumo	03.999.13 Próprio INSLUMZ	ELETRODUTO FLEXIVEL CORRUGADO - 1"	Outros	M	1,0000000	8,28	8,28		
				MO sem LS =>	0,00	LS =>	0,00	MO com LS =>	0,00
				Valor do BDI =>		1,86	Valor com BDI =>		10,14
9.5.2	Código Banco	Descrição	Tipo	Und	Quant.	Valor Unit	Total		
Composição	91635 SINAPI	ELETRODUTO FLEXIVEL CORRUGADO REFORÇADO, PVC, DN 25 MM (3/4"), PARA CIRCUITOS TERMINAIS, INSTALADO EM FORRO - FORNECIMENTO E INSTALAÇÃO, AF_12/2015	INEL - INSTALAÇÃO ELÉTRICA/ELETRIFICAÇÃO E II LIMINAÇÃO EXTERNA	M	1,0000000	6,26	6,26		
Composição Auxiliar	91170 SINAPI	FIXAÇÃO DE TUBOS HORIZONTAIS DE PVC, CPVC OU COBRE DIÂMETROS MENORES OU IGUAIS A 40 MM OU ELETROCALHAS ATÉ 150MM DE LARGURA, COM ABRACADEIRA METÁLICA RÍGIDA TIPO D 1/2, FIXADA EM PERFILADO EM LAJE, AF_05/2015	INHI - INSTALAÇÕES HIDROSANITÁRIAS	M	1,0000000	2,14	2,14		
Composição Auxiliar	88247 SINAPI	AUXILIAR DE ELETRICISTA COM ENCARGOS COMPLEMENTARES	SEDI - SERVIÇOS DIVERSOS	H	0,0700000	14,26	0,99		
Composição Auxiliar	88264 SINAPI	ELETRICISTA COM ENCARGOS COMPLEMENTARES	SEDI - SERVIÇOS DIVERSOS	H	0,0700000	19,09	1,33		

Somos Construções EIRELI


 Resp. Téc. José Roberto de Q. Gomes
 Eng. Civil CREA 160.136.104-9

SOMOS CONSTRUÇÕES EIRELI


Insumo	00039244	SINAPI	ELETRODUTO PVC FLEXIVEL CORRUGADO, REFORCADO, COR LARANJA, DE 25 MM. PARA LAJES E PISOS	Material	M	1,1000000	1,64	1,80	
				MO sem LS =>	3,13	LS =>	0,00	MO com LS =>	3,13
				Valor do BDI =>	1,40			Valor com BDI =>	7,66
9.5.3	Código Banco	Descrição	Tipo	Und	Quant.	Valor Unit	Total		
Composição	93009	SINAPI	ELETRODUTO RÍGIDO ROSCÁVEL, PVC, DN 60 MM (2"), PARA REDE ENTERRADA DE DISTRIBUIÇÃO DE ENERGIA ELÉTRICA - FORNECIMENTO E INSTALAÇÃO AF_12/2021	INEL - INSTALAÇÃO ELÉTRICA/ELETRIFICAÇÃO E ILLUMINAÇÃO EXTERNA	M	1,0000000	12,69	12,69	
Composição Auxiliar	88264	SINAPI	ELETRICISTA COM ENCARGOS COMPLEMENTARES	SEDI - SERVIÇOS DIVERSOS	H	0,1290000	19,09	2,46	
Composição Auxiliar	88247	SINAPI	AUXILIAR DE ELETRICISTA COM ENCARGOS COMPLEMENTARES	SEDI - SERVIÇOS DIVERSOS	H	0,1290000	14,26	1,83	
Insumo	00002681	SINAPI	ELETRODUTO DE PVC RÍGIDO ROSCAVEL DE 2", SEM LUVA	Material	M	1,1000000	7,64	8,40	
				MO sem LS =>	3,56	LS =>	0,00	MO com LS =>	3,56
				Valor do BDI =>	2,85			Valor com BDI =>	15,54
9.5.4	Código Banco	Descrição	Tipo	Und	Quant.	Valor Unit	Total		
Composição	95726	SINAPI	ELETRODUTO RÍGIDO SOLDÁVEL, PVC, DN 20 MM (3/4), APARENTE, INSTALADO EM TETO - FORNECIMENTO E INSTALAÇÃO AF_11/2016_P	INEL - INSTALAÇÃO ELÉTRICA/ELETRIFICAÇÃO E ILLUMINAÇÃO EXTERNA	M	1,0000000	4,16	4,16	
Composição Auxiliar	91170	SINAPI	FIXAÇÃO DE TUBOS HORIZONTAIS DE PVC, CPVC OU COBRE DIÂMETROS MENORES OU IGUAIS A 40 MM OU ELETROCALHAS ATÉ 150MM DE LARGURA, COM ABRAÇADEIRA METÁLICA RÍGIDA TIPO D 1/2, FIXADA EM PERFILADO EM LAJE AF_06/2015	INHI - INSTALAÇÕES HIDROS SANITÁRIAS	M	1,0000000	2,14	2,14	
Composição Auxiliar	88264	SINAPI	ELETRICISTA COM ENCARGOS COMPLEMENTARES	SEDI - SERVIÇOS DIVERSOS	H	0,0309000	19,09	0,58	
Composição Auxiliar	88247	SINAPI	AUXILIAR DE ELETRICISTA COM ENCARGOS COMPLEMENTARES	SEDI - SERVIÇOS DIVERSOS	H	0,0309000	14,26	0,44	
Insumo	00002676	SINAPI	ELETRODUTO DE PVC RÍGIDO SOLDÁVEL, CLASSE B, DE 20 MM	Material	M	1,0481000	0,96	1,00	
				MO sem LS =>	2,06	LS =>	0,00	MO com LS =>	2,06
				Valor do BDI =>	0,93			Valor com BDI =>	5,09
9.5.5	Código Banco	Descrição	Tipo	Und	Quant.	Valor Unit	Total		
Composição	95727	SINAPI	ELETRODUTO RÍGIDO SOLDÁVEL, PVC, DN 25 MM (3/4), APARENTE, INSTALADO EM TETO - FORNECIMENTO E INSTALAÇÃO AF_11/2016_P	INEL - INSTALAÇÃO ELÉTRICA/ELETRIFICAÇÃO E ILLUMINAÇÃO EXTERNA	M	1,0000000	4,68	4,68	
Composição Auxiliar	91170	SINAPI	FIXAÇÃO DE TUBOS HORIZONTAIS DE PVC, CPVC OU COBRE DIÂMETROS MENORES OU IGUAIS A 40 MM OU ELETROCALHAS ATÉ 150MM DE LARGURA, COM ABRAÇADEIRA METÁLICA RÍGIDA TIPO D 1/2, FIXADA EM PERFILADO EM LAJE AF_06/2015	INHI - INSTALAÇÕES HIDROS SANITÁRIAS	M	1,0000000	2,14	2,14	
Composição Auxiliar	88247	SINAPI	AUXILIAR DE ELETRICISTA COM ENCARGOS COMPLEMENTARES	SEDI - SERVIÇOS DIVERSOS	H	0,0391000	14,26	0,56	
Composição Auxiliar	88264	SINAPI	ELETRICISTA COM ENCARGOS COMPLEMENTARES	SEDI - SERVIÇOS DIVERSOS	H	0,0391000	19,09	0,74	
Insumo	00002678	SINAPI	ELETRODUTO DE PVC RÍGIDO SOLDÁVEL, CLASSE B, DE 25 MM	Material	M	1,0481000	1,20	1,25	
				MO sem LS =>	2,28	LS =>	0,00	MO com LS =>	2,28
				Valor do BDI =>	1,05			Valor com BDI =>	5,73
9.6.1	Código Banco	Descrição	Tipo	Und	Quant.	Valor Unit	Total		
Composição	97587	SINAPI	LUMINÁRIA TIPO CALHA, DE EMBUTIR, COM 2 LÂMPADAS FLUORESCENTES DE 14 W, COM REATOR DE PARTIDA RÁPIDA - FORNECIMENTO E INSTALAÇÃO AF_02/2020	INEL - INSTALAÇÃO ELÉTRICA/ELETRIFICAÇÃO E ILLUMINAÇÃO EXTERNA	UN	1,0000000	187,76	187,76	
Composição Auxiliar	88247	SINAPI	AUXILIAR DE ELETRICISTA COM ENCARGOS COMPLEMENTARES	SEDI - SERVIÇOS DIVERSOS	H	0,1480000	14,26	2,11	
Composição Auxiliar	88264	SINAPI	ELETRICISTA COM ENCARGOS COMPLEMENTARES	SEDI - SERVIÇOS DIVERSOS	H	0,3551000	19,09	6,77	
Insumo	00039510	SINAPI	LUMINÁRIA DE EMBUTIR EM CHAPA DE AÇO PARA 2 LÂMPADAS FLUORESCENTES DE 14 W COM REFLETOR E ALETAS EM ALUMÍNIO, COMPLETA (INCLUI REATOR E LÂMPADAS)	Material	UN	1,0000000	178,88	178,88	
				MO sem LS =>	7,44	LS =>	0,00	MO com LS =>	7,44
				Valor do BDI =>	42,18			Valor com BDI =>	229,94
9.6.2	Código Banco	Descrição	Tipo	Und	Quant.	Valor Unit	Total		
Composição	97584	SINAPI	LUMINÁRIA TIPO CALHA, DE SOBREPOR, COM 1 LÂMPADA TUBULAR FLUORESCENTE DE 36 W, COM REATOR DE PARTIDA RÁPIDA - FORNECIMENTO E INSTALAÇÃO AF_02/2020	INEL - INSTALAÇÃO ELÉTRICA/ELETRIFICAÇÃO E ILLUMINAÇÃO EXTERNA	UN	1,0000000	78,80	78,80	
Composição Auxiliar	88264	SINAPI	ELETRICISTA COM ENCARGOS COMPLEMENTARES	SEDI - SERVIÇOS DIVERSOS	H	0,3645000	19,09	6,95	
Composição Auxiliar	88247	SINAPI	AUXILIAR DE ELETRICISTA COM ENCARGOS COMPLEMENTARES	SEDI - SERVIÇOS DIVERSOS	H	0,1519000	14,26	2,18	
Insumo	00003780	SINAPI	LUMINÁRIA DE SOBREPOR EM CHAPA DE AÇO PARA 1 LÂMPADA FLUORESCENTE DE 36 W, ALETADA, COMPLETA (LÂMPADA E REATOR INCLUI OS)	Material	UN	1,0000000	69,69	69,69	
				MO sem LS =>	7,64	LS =>	0,00	MO com LS =>	7,64
				Valor do BDI =>	17,70			Valor com BDI =>	96,50
9.6.3	Código Banco	Descrição	Tipo	Und	Quant.	Valor Unit	Total		
Composição	100905	SINAPI	LUMINÁRIA DUPLA TIPO CALHA, DE SOBREPOR, COM 4 LÂMPADAS TUBULARES FLUORESCENTES DE 18 W, COM REATORES DE PARTIDA RÁPIDA - FORNECIMENTO E INSTALAÇÃO AF_02/2020	INEL - INSTALAÇÃO ELÉTRICA/ELETRIFICAÇÃO E ILLUMINAÇÃO EXTERNA	UN	1,0000000	151,64	151,64	
Composição Auxiliar	88247	SINAPI	AUXILIAR DE ELETRICISTA COM ENCARGOS COMPLEMENTARES	SEDI - SERVIÇOS DIVERSOS	H	0,3453000	14,26	4,92	
Composição Auxiliar	88264	SINAPI	ELETRICISTA COM ENCARGOS COMPLEMENTARES	SEDI - SERVIÇOS DIVERSOS	H	0,8268000	19,09	15,82	
Insumo	00003811	SINAPI	LUMINÁRIA DE SOBREPOR EM CHAPA DE AÇO PARA 2 LÂMPADAS FLUORESCENTES DE 18 W, ALETADA, COMPLETA (LÂMPADAS E REATOR INCLUI OS)	Material	UN	2,0000000	65,45	130,90	
				MO sem LS =>	17,38	LS =>	0,00	MO com LS =>	17,38
				Valor do BDI =>	34,07			Valor com BDI =>	185,71
9.6.4	Código Banco	Descrição	Tipo	Und	Quant.	Valor Unit	Total		
Composição	97583	SINAPI	LUMINÁRIA TIPO CALHA, DE SOBREPOR, COM 1 LÂMPADA TUBULAR FLUORESCENTE DE 18 W, COM REATOR DE PARTIDA RÁPIDA - FORNECIMENTO E INSTALAÇÃO AF_02/2020	INEL - INSTALAÇÃO ELÉTRICA/ELETRIFICAÇÃO E ILLUMINAÇÃO EXTERNA	UN	1,0000000	56,33	56,33	
Composição Auxiliar	88247	SINAPI	AUXILIAR DE ELETRICISTA COM ENCARGOS COMPLEMENTARES	SEDI - SERVIÇOS DIVERSOS	H	0,1519000	14,26	2,16	
Composição Auxiliar	88264	SINAPI	ELETRICISTA COM ENCARGOS COMPLEMENTARES	SEDI - SERVIÇOS DIVERSOS	H	0,3645000	19,09	6,95	
Insumo	00003788	SINAPI	LUMINÁRIA DE SOBREPOR EM CHAPA DE AÇO PARA 1 LÂMPADA FLUORESCENTE DE 18 W, ALETADA, COMPLETA (LÂMPADA E REATOR INCLUI OS)	Material	UN	1,0000000	47,22	47,22	
				MO sem LS =>	7,64	LS =>	0,00	MO com LS =>	7,64
				Valor do BDI =>	12,65			Valor com BDI =>	68,98
9.7.1	Código Banco	Descrição	Tipo	Und	Quant.	Valor Unit	Total		
Composição	98111	SINAPI	CAIXA DE INSPEÇÃO PARA ATERRAMENTO, CIRCULAR, EM POLIETILENO, DIÂMETRO INTERNO = 0,3 M AF_12/2020	INHI - INSTALAÇÕES HIDROS SANITÁRIAS	UN	1,0000000	17,17	17,17	
Composição Auxiliar	101618	SINAPI	PREPARO DE FUNDO DE VALA COM LARGURA MENOR QUE 1,5 M, COM CAMADA DE AREIA, LANÇAMENTO MANUAL AF_08/2020	MOVT - MOVIMENTO DE TERRA	m³	0,0141000	162,10	2,14	
Composição Auxiliar	88316	SINAPI	SERVENTE COM ENCARGOS COMPLEMENTARES	SEDI - SERVIÇOS DIVERSOS	H	0,1693000	14,71	2,49	

Somos Construções EIRELI
 Resp. Téc. José Roberto de Q. Gomes
 Eng. Civil CREA 160.156.104.6

SOMOS CONSTRUÇÕES EIRELI

Composição Auxiliar	98309 SINAPI	PEDREIRO COM ENCARGOS COMPLEMENTARES	SEDI - SERVIÇOS DIVERSOS	H	0,1693000	18,90	3,19
Insumo	00034643 SINAPI	CAIXA DE INSPEÇÃO PARA ATERRAMENTO E PARA RAIOS, EM POLIPROPILENO, DIÂMETRO = 300 MM X ALTURA = 400 MM	Material	UN	1,0000000	9,35	9,35
				MO sem LS =>	5,71	LS =>	0,00
				MO com LS =>			5,71
				Valor do BDI =>	3,85	Valor com BDI =>	21,02
9.7.2	Código Banco	Descrição	Tipo	Und	Quant.	Valor Unit	Total
Composição	96985 SINAPI	HASTE DE ATERRAMENTO 5/8" PARA SPDA - FORNECIMENTO E INSTALAÇÃO AF_17/2017	INEL - INSTALAÇÃO ELÉTRICA/ELETRIFICAÇÃO E SEDI - SERVIÇOS DIVERSOS	UN	1,0000000	42,34	42,34
Composição Auxiliar	88247 SINAPI	AUXILIAR DE ELETRICISTA COM ENCARGOS COMPLEMENTARES	SEDI - SERVIÇOS DIVERSOS	H	0,2531000	14,26	3,60
Composição Auxiliar	88264 SINAPI	ELETRICISTA COM ENCARGOS COMPLEMENTARES	SEDI - SERVIÇOS DIVERSOS	H	0,2531000	19,09	4,83
Insumo	00003379 SINAPI	EM PROCESSO DE DESATIVACAO/ HASTE DE ATERRAMENTO EM ACO COM 3,00 M DE COMPRIMENTO E DN = 5/8", REVESTIDA COM BAIXA CAMADA DE CORRE. SEM CONECTOR	Material	UN	1,0000000	33,91	33,91
				MO sem LS =>	6,98	LS =>	0,00
				MO com LS =>			6,98
				Valor do BDI =>	9,51	Valor com BDI =>	51,85
9.7.3	Código Banco	Descrição	Tipo	Und	Quant.	Valor Unit	Total
Composição	101946 SINAPI	QUADRO DE MEDIÇÃO GERAL DE ENERGIA PARA 1 MEDIDOR DE SOBREPOR - FORNECIMENTO E INSTALAÇÃO AF_19/2020	INEL - INSTALAÇÃO ELÉTRICA/ELETRIFICAÇÃO E II LIMINACAO EXTERNA SEDI - SERVIÇOS DIVERSOS	UN	1,0000000	102,33	102,33
Composição Auxiliar	88264 SINAPI	ELETRICISTA COM ENCARGOS COMPLEMENTARES	SEDI - SERVIÇOS DIVERSOS	H	1,5233000	19,09	29,07
Composição Auxiliar	88247 SINAPI	AUXILIAR DE ELETRICISTA COM ENCARGOS COMPLEMENTARES	SEDI - SERVIÇOS DIVERSOS	H	1,5233000	14,26	21,72
Insumo	00011950 SINAPI	BUCHA DE NYLON SEM ABA S6, COM PARAFUSO DE 4,20 X 40 MM EM ACO ZINCADO COM ROSCA SOBERBA, CABECA CHATA E FENDA PHILLIPS	Material	UN	4,0000000	0,18	0,72
Insumo	00039808 SINAPI	CAIXA PARA MEDIDOR MONOFASICO, EM POLICARBONATO / TERMOPLASTICO, PARA ALOJAR 1 DISJUNTOR (PADRAO DA CONCESSIONARIA LOCAL)	Material	UN	1,0000000	50,82	50,82
				MO sem LS =>	42,08	LS =>	0,00
				MO com LS =>			42,08
				Valor do BDI =>	22,99	Valor com BDI =>	125,32
9.7.4	Código Banco	Descrição	Tipo	Und	Quant.	Valor Unit	Total
Composição	101876 SINAPI	QUADRO DE DISTRIBUIÇÃO DE ENERGIA EM PVC, DE EMBUTIR, SEM BARRAMENTO, PARA 6 DISJUNTORES - FORNECIMENTO E INSTALAÇÃO AF_19/2020	INEL - INSTALAÇÃO ELÉTRICA/ELETRIFICAÇÃO E II LIMINACAO EXTERNA SEDI - SERVIÇOS DIVERSOS	UN	1,0000000	50,31	50,31
Composição Auxiliar	87367 SINAPI	ARGAMASSA TRAÇO 1:1:6 (EM VOLUME DE CIMENTO, CAL E AREIA MÉDIA ÚMIDA) PARA EMBOÇO/MASSA ÚNICA/ASSENTAMENTO DE ALVENARIA DE VEDAÇÃO, PREPARO MANUAL AF_08/2019	SEDI - SERVIÇOS DIVERSOS	m³	0,0044000	393,19	1,73
Composição Auxiliar	88264 SINAPI	ELETRICISTA COM ENCARGOS COMPLEMENTARES	SEDI - SERVIÇOS DIVERSOS	H	0,3259000	19,09	6,22
Composição Auxiliar	88247 SINAPI	AUXILIAR DE ELETRICISTA COM ENCARGOS COMPLEMENTARES	SEDI - SERVIÇOS DIVERSOS	H	0,3259000	14,26	4,64
Insumo	00039795 SINAPI	QUADRO DE DISTRIBUIÇÃO, SEM BARRAMENTO, EM PVC, DE EMBUTIR, PARA 6 DISJUNTORES NEMA OU 8 DISJUNTORES DIN	Material	UN	1,0000000	37,72	37,72
				MO sem LS =>	9,57	LS =>	0,00
				MO com LS =>			9,57
				Valor do BDI =>	11,30	Valor com BDI =>	61,61
10.1	Código Banco	Descrição	Tipo	Und	Quant.	Valor Unit	Total
Composição	96135 SINAPI	APLICAÇÃO MANUAL DE MASSA ACRILICA EM PAREDES EXTERNAS DE CASAS DUAS DEMÃOS AF_05/2017	PINT - PINTURAS	m²	1,0000000	17,02	17,02
Composição Auxiliar	88316 SINAPI	SERVENTE COM ENCARGOS COMPLEMENTARES	SEDI - SERVIÇOS DIVERSOS	H	0,1430000	14,71	2,10
Composição Auxiliar	88310 SINAPI	PINTOR COM ENCARGOS COMPLEMENTARES	SEDI - SERVIÇOS DIVERSOS	H	0,5710000	19,63	11,20
Insumo	00004056 SINAPI	EM PROCESSO DE DESATIVACAO/MASSA ACRILICA PARA PAREDES INTERIOR/EXTERIOR	Material	GL	0,2440000	15,15	3,69
Insumo	00003767 SINAPI	LIXA EM FOLHA PARA PAREDE OU MADEIRA, NUMERO 120, COR VERMELHA	Material	UN	0,1000000	0,32	0,03
				MO sem LS =>	10,81	LS =>	0,00
				MO com LS =>			10,81
				Valor do BDI =>	3,82	Valor com BDI =>	20,84
10.2	Código Banco	Descrição	Tipo	Und	Quant.	Valor Unit	Total
Composição	88488 SINAPI	APLICAÇÃO MANUAL DE PINTURA COM TINTA LÁTEX ACRILICA EM TETO, DUAS DEMÃOS AF_06/2014	PINT - PINTURAS	m²	1,0000000	11,10	11,10
Composição Auxiliar	88316 SINAPI	SERVENTE COM ENCARGOS COMPLEMENTARES	SEDI - SERVIÇOS DIVERSOS	H	0,0890000	14,71	1,30
Composição Auxiliar	88310 SINAPI	PINTOR COM ENCARGOS COMPLEMENTARES	SEDI - SERVIÇOS DIVERSOS	H	0,2440000	19,63	4,78
Insumo	00007356 SINAPI	TINTA LATEX ACRILICA PREMIUM, COR BRANCO FOSCO	Material	L	0,3300000	15,23	5,02
				MO sem LS =>	4,95	LS =>	0,00
				MO com LS =>			4,95
				Valor do BDI =>	2,49	Valor com BDI =>	13,59
10.3	Código Banco	Descrição	Tipo	Und	Quant.	Valor Unit	Total
Composição	88489 SINAPI	APLICAÇÃO MANUAL DE PINTURA COM TINTA LÁTEX ACRILICA EM PAREDES, DUAS DEMÃOS AF_06/2014	PINT - PINTURAS	m²	1,0000000	9,70	9,70
Composição Auxiliar	88316 SINAPI	SERVENTE COM ENCARGOS COMPLEMENTARES	SEDI - SERVIÇOS DIVERSOS	H	0,0890000	14,71	1,01
Composição Auxiliar	88310 SINAPI	PINTOR COM ENCARGOS COMPLEMENTARES	SEDI - SERVIÇOS DIVERSOS	H	0,1870000	19,63	3,67
Insumo	00007356 SINAPI	TINTA LATEX ACRILICA PREMIUM, COR BRANCO FOSCO	Material	L	0,3300000	15,23	5,02
				MO sem LS =>	3,80	LS =>	0,00
				MO com LS =>			3,80
				Valor do BDI =>	2,17	Valor com BDI =>	11,87
10.4	Código Banco	Descrição	Tipo	Und	Quant.	Valor Unit	Total
Composição	102213 SINAPI	PINTURA VERNIZ (INCOLOR) ALQUÍDICO EM MADEIRA, USO INTERNO E EXTERNO, 2 DEMÃOS AF_01/2021	PINT - PINTURAS	m²	1,0000000	13,32	13,32
Composição Auxiliar	88310 SINAPI	PINTOR COM ENCARGOS COMPLEMENTARES	SEDI - SERVIÇOS DIVERSOS	H	0,4718000	19,63	9,26
Insumo	00005318 SINAPI	DILUENTE AGUARRAS	Material	L	0,0271000	10,76	0,29
Insumo	00010481 SINAPI	VERNIZ MARITIMO PREMIUM PARA MADEIRA, COM FILTRO SOLAR, BRILHANTE, USO INTERNO E EXTERNO	Material	L	0,1804000	20,94	3,77
				MO sem LS =>	7,53	LS =>	0,00
				MO com LS =>			7,53
				Valor do BDI =>	2,99	Valor com BDI =>	16,31
10.5	Código Banco	Descrição	Tipo	Und	Quant.	Valor Unit	Total
Composição	100742 SINAPI	PINTURA COM TINTA ALQUÍDICA DE ACABAMENTO (ESMALTE SINTÉTICO ACETINADO) APLICADA A ROLO OU PINCEL SOBRE SUPERFÍCIES METÁLICAS (EXCETO PERFIL) EXECUTADO EM OBRA (POR DEMÃO): AF_01/2020	PINT - PINTURAS	m²	1,0000000	15,86	15,86
Composição Auxiliar	88310 SINAPI	PINTOR COM ENCARGOS COMPLEMENTARES	SEDI - SERVIÇOS DIVERSOS	H	0,6779000	19,63	13,30
Insumo	00005318 SINAPI	DILUENTE AGUARRAS	Material	L	0,0127000	10,76	0,13
Insumo	00007311 SINAPI	TINTA ESMALTE SINTETICO PREMIUM ACETINADO	Material	L	0,1274000	19,10	2,43
				MO sem LS =>	10,82	LS =>	0,00
				MO com LS =>			10,82

Somos Construções EIRELI


 Resp. Téc. Roberto de Q. Gomes
 Eng. CIVIL CREA 168196/104-0

SOMOS CONSTRUÇÕES EIRELI

		Valor do BDI =>		3,56	Valor com BDI =>		19,42
	Código Banco	Descrição	Tipo	Und	Quant.	Valor Unit	Total
Composição	101752 SINAPI	PISO EM GRANILITE, MARMORITE OU GRANITINA EM AMBIENTES INTERNOS. AF_09/2020	PISO - PISOS	m²	1,0000000	29,24	29,24
Composição Auxiliar	95278 SINAPI	POLIDORA DE PISO (POLITRIZ), PESO DE 100KG, DIÂMETRO 450 MM, MOTOR ELÉTRICO, POTÊNCIA 4 HP - CHP DIURNO. AF_09/2016	CHOR - CUSTOS HORÁRIOS DE MÁQUINAS E EQUIPAMENTOS	CHP	0,1230000	2,16	0,26
Composição Auxiliar	95277 SINAPI	POLIDORA DE PISO (POLITRIZ), PESO DE 100KG, DIÂMETRO 450 MM, MOTOR ELÉTRICO, POTÊNCIA 4 HP - CHI DIURNO. AF_09/2016	CHOR - CUSTOS HORÁRIOS DE MÁQUINAS E EQUIPAMENTOS	CHI	0,4280000	0,45	0,19
Composição Auxiliar	87298 SINAPI	ARGAMASSA TRAÇO 1:3 (EM VOLUME DE CIMENTO E AREIA MÉDIA ÚMIDA) PARA CONTRAPISO, PREPARO MECÂNICO COM BETONEIRA 400 L. AF_08/2019	SEDI - SERVIÇOS DIVERSOS	m³	0,0166000	379,75	6,30
Composição Auxiliar	88309 SINAPI	PEDREIRO COM ENCARGOS COMPLEMENTARES	SEDI - SERVIÇOS DIVERSOS	H	0,5510000	18,90	10,41
Composição Auxiliar	88316 SINAPI	SERVENTE COM ENCARGOS COMPLEMENTARES	SEDI - SERVIÇOS DIVERSOS	H	0,2750000	14,71	4,04
Insumo	00004824 SINAPI	GRANILHA/ GRANA/ PEDRISCO OU AGREGADO EM MARMORE/ GRANITO/ QUARTZO E CALCÁRIO, PRETO, CINZA, PALHA OU BRANCO	Material	KG	23,2400000	0,29	6,73
Insumo	00003671 SINAPI	JUNTA PLÁSTICA DE DILATAÇÃO PARA PISOS, COR CINZA, 17 X 3 MM (ALTURA X ESPESSURA)	Material	M	1,6700000	0,79	1,31
		MO sem LS =>	12,94	LS =>	0,00	MO com LS =>	12,94

		Valor do BDI =>		6,57	Valor com BDI =>		35,81
	Código Banco	Descrição	Tipo	Und	Quant.	Valor Unit	Total
Composição	92398 SINAPI	EXECUÇÃO DE PASSEIO EM PISO INTERTRAVADO, COM BLOCO RETANGULAR COR NATURAL DE 20 X 10 CM, ESPESURA 6 CM. AF_12/2015	PAVI - PAVIMENTAÇÃO	m²	1,0000000	43,18	43,18
Composição Auxiliar	91285 SINAPI	CORTADORA DE PISO COM MOTOR 4 TEMPOS A GASOLINA, POTÊNCIA DE 13 HP, COM DISCO DE CORTE DIAMANTADO SEGMENTADO PARA CONCRETO, DIÂMETRO DE 350 MM, FURO DE 1" (14 X 1") - CHI DIURNO. AF_08/2015	CHOR - CUSTOS HORÁRIOS DE MÁQUINAS E EQUIPAMENTOS	CHI	0,1504000	0,69	0,10
Composição Auxiliar	91277 SINAPI	PLACA VIBRATÓRIA REVERSÍVEL COM MOTOR 4 TEMPOS A GASOLINA, POTÊNCIA 5,5 CV - CHP DIURNO. AF_08/2015	CHOR - CUSTOS HORÁRIOS DE MÁQUINAS E EQUIPAMENTOS	CHP	0,0041000	6,61	0,02
Composição Auxiliar	91278 SINAPI	PLACA VIBRATÓRIA REVERSÍVEL COM MOTOR 4 TEMPOS A GASOLINA, POTÊNCIA 5,5 CV - CHI DIURNO. AF_08/2015	CHOR - CUSTOS HORÁRIOS DE MÁQUINAS E EQUIPAMENTOS	CHI	0,1947000	0,38	0,07
Composição Auxiliar	91283 SINAPI	CORTADORA DE PISO COM MOTOR 4 TEMPOS A GASOLINA, POTÊNCIA DE 13 HP, COM DISCO DE CORTE DIAMANTADO SEGMENTADO PARA CONCRETO, DIÂMETRO DE 350 MM, FURO DE 1" (14 X 1") - CHP DIURNO. AF_08/2015	CHOR - CUSTOS HORÁRIOS DE MÁQUINAS E EQUIPAMENTOS	CHP	0,0463000	15,35	0,74
Composição Auxiliar	88260 SINAPI	CALCETEIRO COM ENCARGOS COMPLEMENTARES	SEDI - SERVIÇOS DIVERSOS	H	0,3975000	18,79	7,46
Composição Auxiliar	88316 SINAPI	SERVENTE COM ENCARGOS COMPLEMENTARES	SEDI - SERVIÇOS DIVERSOS	H	0,3975000	14,71	5,84
Insumo	00036155 SINAPI	BLOQUE/PISO INTERTRAVADO DE CONCRETO - MODELO ONDA/16 FACES/RETANGULAR/TIJOLINHO/PAVER/HOLANDES/PARALELEPIPEDO, 20 CM X 10 CM, E = 6 CM, RESISTÊNCIA DE 35 MPA (NBR 9781), COR NATURAL	Material	m²	1,0487000	23,98	25,14
Insumo	00000370 SINAPI	AREIA MÉDIA - POSTO JAZIDA/FORNECEDOR (RETIRADO NA JAZIDA, SEM TRANSPORTE)	Material	m³	0,0568000	60,60	3,44
Insumo	00004741 SINAPI	PC DE PEDRA (POSTO PEDREIRA/FORNECEDOR, SEM FRETE)	Material	m³	0,0065000	56,94	0,37
		MO sem LS =>	11,07	LS =>	0,00	MO com LS =>	11,07

		Valor do BDI =>		9,70	Valor com BDI =>		52,88
	Código Banco	Descrição	Tipo	Und	Quant.	Valor Unit	Total
Composição	87250 SINAPI	REVESTIMENTO CERÂMICO PARA PISO COM PLACAS TIPO ESMALTADA EXTRA DE DIMENSÕES 45X45 CM APLICADA EM AMBIENTES DE ÁREA ENTRE 5 M² E 10 M². AF_08/2014	PISO - PISOS	m²	1,0000000	43,35	43,35
Composição Auxiliar	88256 SINAPI	AZULEJISTA OU LADRILHISTA COM ENCARGOS COMPLEMENTARES	SEDI - SERVIÇOS DIVERSOS	H	0,4900000	23,18	11,35
Composição Auxiliar	88316 SINAPI	SERVENTE COM ENCARGOS COMPLEMENTARES	SEDI - SERVIÇOS DIVERSOS	H	0,2100000	14,71	3,08
Insumo	00001381 SINAPI	ARGAMASSA COLANTE AC I PARA CERAMICAS	Material	KG	6,1400000	0,50	3,07
Insumo	00034357 SINAPI	REJUNTE CIMENTICIO, QUALQUER COR	Material	KG	0,1900000	2,93	0,55
Insumo	00001287 SINAPI	PISO EM CERAMICA ESMALTADA EXTRA, PEI MAIOR OU IGUAL A 4, FORMATO MENOR OU IGUAL A 2025 CM2	Material	m²	1,0700000	23,65	25,30
		MO sem LS =>	12,45	LS =>	0,00	MO com LS =>	12,45

		Valor do BDI =>		9,74	Valor com BDI =>		53,09
	Código Banco	Descrição	Tipo	Und	Quant.	Valor Unit	Total
Composição	101741 SINAPI	RODAPÊ EM MARMORITE, ALTURA 10CM. AF_09/2020	PISO - PISOS	M	1,0000000	15,90	15,90
Composição Auxiliar	87298 SINAPI	ARGAMASSA TRAÇO 1:3 (EM VOLUME DE CIMENTO E AREIA MÉDIA ÚMIDA) PARA CONTRAPISO, PREPARO MECÂNICO COM BETONEIRA 400 L. AF_08/2019	SEDI - SERVIÇOS DIVERSOS	m³	0,0017000	379,75	0,84
Composição Auxiliar	88316 SINAPI	SERVENTE COM ENCARGOS COMPLEMENTARES	SEDI - SERVIÇOS DIVERSOS	H	0,2430000	14,71	3,57
Composição Auxiliar	88309 SINAPI	PEDREIRO COM ENCARGOS COMPLEMENTARES	SEDI - SERVIÇOS DIVERSOS	H	0,5830000	18,90	11,02
Insumo	00004824 SINAPI	GRANILHA/ GRANA/ PEDRISCO OU AGREGADO EM MARMORE/ GRANITO/ QUARTZO E CALCÁRIO, PRETO, CINZA, PALHA OU BRANCO	Material	KG	2,3240000	0,29	0,67
		MO sem LS =>	12,32	LS =>	0,00	MO com LS =>	12,32

		Valor do BDI =>		3,57	Valor com BDI =>		19,47
	Código Banco	Descrição	Tipo	Und	Quant.	Valor Unit	Total
Composição	89957 SINAPI	PONTO DE CONSUMO TERMINAL DE ÁGUA FRIA (SUBRAMAL) COM TUBULAÇÃO DE PVC, DN 25 MM, INSTALADO EM RAMAL DE ÁGUA, INCLUSOS RASGO E CHUMBAMENTO EM ALVENARIA. AF_12/2014	INHI - INSTALAÇÕES HIDROS SANITÁRIAS	UN	1,0000000	98,11	98,11
Composição Auxiliar	89356 SINAPI	TUPO PVC, SOLDÁVEL, DN 25MM, INSTALADO EM RAMAL OU SUB-RAMAL DE ÁGUA - FORNECIMENTO E INSTALAÇÃO. AF_12/2014	INHI - INSTALAÇÕES HIDROS SANITÁRIAS	M	2,1400000	15,30	32,74
Composição Auxiliar	89366 SINAPI	JOELHO 90 GRAUS COM BUCHA DE LATÃO, PVC, SOLDÁVEL, DN 25MM, X 3/4 INSTALADO EM RAMAL OU SUB-RAMAL DE ÁGUA - FORNECIMENTO E INSTALAÇÃO. AF_12/2014	INHI - INSTALAÇÕES HIDROS SANITÁRIAS	UN	1,0000000	11,34	11,34
Composição Auxiliar	89395 SINAPI	TE, PVC, SOLDÁVEL, DN 25MM, INSTALADO EM RAMAL OU SUB-RAMAL DE ÁGUA - FORNECIMENTO E INSTALAÇÃO. AF_12/2014	INHI - INSTALAÇÕES HIDROS SANITÁRIAS	UN	0,8900000	8,37	7,44
Composição Auxiliar	89362 SINAPI	JOELHO 90 GRAUS, PVC, SOLDÁVEL, DN 25MM, INSTALADO EM RAMAL OU SUB-RAMAL DE ÁGUA - FORNECIMENTO E INSTALAÇÃO. AF_12/2014	INHI - INSTALAÇÕES HIDROS SANITÁRIAS	UN	1,1800000	6,02	7,10
Composição Auxiliar	90443 SINAPI	RASGO EM ALVENARIA PARA RAMAIS/ DISTRIBUIÇÃO COM DIÂMETROS MENORES OU IGUAIS A 40 MM. AF_16/2015	INHI - INSTALAÇÕES HIDROS SANITÁRIAS	M	2,1400000	9,28	19,85
Composição Auxiliar	90466 SINAPI	CHUMBAMENTO LINEAR EM ALVENARIA PARA RAMAIS/DISTRIBUIÇÃO COM DIÂMETROS MENORES OU IGUAIS A 40 MM. AF_05/2015	INHI - INSTALAÇÕES HIDROS SANITÁRIAS	M	2,1400000	9,18	19,84
		MO sem LS =>	67,74	LS =>	0,00	MO com LS =>	67,74

		Valor do BDI =>		22,04	Valor com BDI =>		120,15
	Código Banco	Descrição	Tipo	Und	Quant.	Valor Unit	Total
Composição	86931 SINAPI	VASO SANITÁRIO SIFONADO COM CAIXA ACOPLADA LOUÇA BRANCA, INCLUSO ENGATE FLEXÍVEL EM PLÁSTICO BRANCO, 1/2 X 40CM - FORNECIMENTO E INSTALAÇÃO. AF_01/2020	INHI - INSTALAÇÕES HIDROS SANITÁRIAS	UN	1,0000000	347,84	347,84

Somos Construções EIRELI

 Resp. Técnico Roberto de O. Gomes
 Eng. Civil CREA: 160.136.104-9

SOMOS CONSTRUÇÕES EIRELI

Composição Auxiliar	86886 SINAPI	VÁO SANITÁRIO SIFONADO COM CAIXA ACOPLADA LOUÇA BRANCA - FORNECIMENTO E INSTALAÇÃO. AF_01/2020	INHI - INSTALAÇÕES HIDROS SANITÁRIAS	UN	1,0000000	340,81	340,81	
Composição Auxiliar	86885 SINAPI	ENGATE FLEXÍVEL EM PLÁSTICO BRANCO, 1/2 X 40CM - FORNECIMENTO E INSTALAÇÃO. AF_01/2020	INHI - INSTALAÇÕES HIDROS SANITÁRIAS	UN	1,0000000	7,03	7,03	
			MO sem LS =>	20,71	LS =>	0,00	MO com LS =>	20,71
			Valor do BDI =>	78,15	Valor com BDI =>			425,99

12.3	Código Banco	Descrição	Tipo	Und	Quant.	Valor Unit	Total	
Composição	86939 SINAPI	LAVATÓRIO LOUÇA BRANCA COM COLLUNA, *44 X 35,5* CM, PADRÃO POPULAR, INCLUSIVE SIFÃO FLEXÍVEL EM PVC, VÁLVULA E ENGATE FLEXÍVEL 30CM EM PLÁSTICO E COM TORNEIRA CROMADA PADRÃO POPULAR - FORNECIMENTO E INSTALAÇÃO. AF_01/2020	INHI - INSTALAÇÕES HIDROS SANITÁRIAS	UN	1,0000000	244,14	244,14	
Composição Auxiliar	86879 SINAPI	VÁLVULA EM PLÁSTICO 1 PARA PIA, TANQUE OU LAVATÓRIO, COM OU SEM LADRÃO - FORNECIMENTO E INSTALAÇÃO. AF_01/2020	INHI - INSTALAÇÕES HIDROS SANITÁRIAS	UN	1,0000000	5,06	5,06	
Composição Auxiliar	86906 SINAPI	TORNEIRA CROMADA DE MESA, 1/2 OU 3/4, PARA LAVATÓRIO, PADRÃO POPULAR - FORNECIMENTO E INSTALAÇÃO. AF_01/2020	INHI - INSTALAÇÕES HIDROS SANITÁRIAS	UN	1,0000000	47,68	47,68	
Composição Auxiliar	86902 SINAPI	LAVATÓRIO LOUÇA BRANCA COM COLLUNA *44 X 35,5* CM, PADRÃO POPULAR - FORNECIMENTO E INSTALAÇÃO. AF_01/2020	INHI - INSTALAÇÕES HIDROS SANITÁRIAS	UN	1,0000000	177,17	177,17	
Composição Auxiliar	86883 SINAPI	SIFÃO DO TIPO FLEXÍVEL EM PVC 1 X 1,1/2 - FORNECIMENTO E INSTALAÇÃO. AF_01/2020	INHI - INSTALAÇÕES HIDROS SANITÁRIAS	UN	1,0000000	7,98	7,98	
Composição Auxiliar	86884 SINAPI	ENGATE FLEXÍVEL EM PLÁSTICO BRANCO, 1/2 X 30CM - FORNECIMENTO E INSTALAÇÃO. AF_01/2020	INHI - INSTALAÇÕES HIDROS SANITÁRIAS	UN	1,0000000	6,25	6,25	
			MO sem LS =>	28,35	LS =>	0,00	MO com LS =>	28,35
			Valor do BDI =>	54,85	Valor com BDI =>			298,99

13.1	Código Banco	Descrição	Tipo	Und	Quant.	Valor Unit	Total	
Composição	89709 SINAPI	RALO SIFONADO, PVC, DN 100 X 40 MM, JUNTA SOLDÁVEL, FORNECIDO E INSTALADO EM RAMAL DE DESCARGA OU EM RAMAL DE ESGOTO SANITÁRIO. AF_12/2014	INHI - INSTALAÇÕES HIDROS SANITÁRIAS	UN	1,0000000	7,22	7,22	
Composição Auxiliar	88248 SINAPI	AUXILIAR DE ENCANADOR OU BOMBEIRO HIDRÁULICO COM ENGARGOS COMPLEMENTARES	SEDI - SERVIÇOS DIVERSOS	H	0,0700000	13,88	0,97	
Composição Auxiliar	88267 SINAPI	ENCANADOR OU BOMBEIRO HIDRÁULICO COM ENGARGOS COMPLEMENTARES	SEDI - SERVIÇOS DIVERSOS	H	0,0700000	18,53	1,29	
Insumo	0000122 SINAPI	ADESIVO PLÁSTICO PARA PVC, FRASCO COM *650* GR	Material	UN	0,0049000	37,63	0,18	
Insumo	0003833 SINAPI	LIXA D'AGUA EM FOLHA, GRAO 100	Material	UN	0,0170000	1,25	0,02	
Insumo	00011741 SINAPI	RALO SIFONADO CILINDRICO, PVC, 100 X 40 MM, COM GRELHA REDONDA BRANCA	Material	UN	1,0000000	4,52	4,52	
Insumo	00020083 SINAPI	SOLUCAO PREPARADORA / LIMPADORA PARA PVC, FRASCO COM 1000 CM3	Material	UN	0,0075000	32,68	0,24	
			MO sem LS =>	1,91	LS =>	0,00	MO com LS =>	1,91
			Valor do BDI =>	1,62	Valor com BDI =>			8,84

13.2	Código Banco	Descrição	Tipo	Und	Quant.	Valor Unit	Total	
Composição	91795 SINAPI	(COMPOSIÇÃO REPRESENTATIVA) DO SERVIÇO DE INST. TUBO PVC, SÉRIE N. ESGOTO PREDIAL, 100 MM (INST. RAMAL DESCARGA, RAMAL DE ESG. SANIT. PRUMADA ESG. SANIT., VENTILAÇÃO OU SUB-COLETOR AÉREO), INCL. CONEXÕES E CORTES, FIXAÇÕES, P/ PREDIOS. AF_10/2015	INHI - INSTALAÇÕES HIDROS SANITÁRIAS	M	1,0000000	49,57	49,57	
Composição Auxiliar	89714 SINAPI	TUBO PVC, SÉRIE NORMAL, ESGOTO PREDIAL, DN 100 MM, FORNECIDO E INSTALADO EM RAMAL DE DESCARGA OU RAMAL DE ESGOTO SANITÁRIO. AF_12/2014	INHI - INSTALAÇÕES HIDROS SANITÁRIAS	M	0,1846000	36,87	7,36	
Composição Auxiliar	89648 SINAPI	TUBO PVC, SÉRIE NORMAL, ESGOTO PREDIAL, DN 100 MM, FORNECIDO E INSTALADO EM SUBCOLETOR AÉREO DE ESGOTO SANITÁRIO. AF_12/2014	INHI - INSTALAÇÕES HIDROS SANITÁRIAS	M	0,2544000	22,41	5,70	
Composição Auxiliar	89800 SINAPI	TUBO PVC, SÉRIE NORMAL, ESGOTO PREDIAL, DN 100 MM, FORNECIDO E INSTALADO EM PRUMADA DE ESGOTO SANITÁRIO OU VENTILAÇÃO. AF_12/2014	INHI - INSTALAÇÕES HIDROS SANITÁRIAS	M	0,5810000	18,61	10,44	
Composição Auxiliar	89748 SINAPI	CURVA CURTA 90 GRAUS, PVC, SÉRIE NORMAL, ESGOTO PREDIAL, DN 100 MM, JUNTA ELÁSTICA, FORNECIDO E INSTALADO EM RAMAL DE DESCARGA OU RAMAL DE ESGOTO SANITÁRIO. AF_12/2014	INHI - INSTALAÇÕES HIDROS SANITÁRIAS	UN	0,2122000	28,56	6,06	
Composição Auxiliar	89778 SINAPI	LÚVA SIMPLES, PVC, SÉRIE NORMAL, ESGOTO PREDIAL, DN 100 MM, JUNTA ELÁSTICA, FORNECIDO E INSTALADO EM RAMAL DE DESCARGA OU RAMAL DE ESGOTO SANITÁRIO. AF_12/2014	INHI - INSTALAÇÕES HIDROS SANITÁRIAS	UN	0,0982000	13,39	1,31	
Composição Auxiliar	89746 SINAPI	JOELHO 45 GRAUS, PVC, SÉRIE NORMAL, ESGOTO PREDIAL, DN 100 MM, JUNTA ELÁSTICA, FORNECIDO E INSTALADO EM RAMAL DE DESCARGA OU RAMAL DE ESGOTO SANITÁRIO. AF_12/2014	INHI - INSTALAÇÕES HIDROS SANITÁRIAS	UN	0,0653000	17,52	1,14	
Composição Auxiliar	89833 SINAPI	TE, PVC, SÉRIE NORMAL, ESGOTO PREDIAL, DN 100 X 100 MM, JUNTA ELÁSTICA, FORNECIDO E INSTALADO EM PRUMADA DE ESGOTO SANITÁRIO OU VENTILAÇÃO. AF_12/2014	INHI - INSTALAÇÕES HIDROS SANITÁRIAS	UN	0,0599000	23,58	1,41	
Composição Auxiliar	89821 SINAPI	LÚVA SIMPLES, PVC, SÉRIE NORMAL, ESGOTO PREDIAL, DN 100 MM, JUNTA ELÁSTICA, FORNECIDO E INSTALADO EM PRUMADA DE ESGOTO SANITÁRIO OU VENTILAÇÃO. AF_12/2014	INHI - INSTALAÇÕES HIDROS SANITÁRIAS	UN	0,2392000	10,47	2,50	
Composição Auxiliar	89856 SINAPI	LÚVA SIMPLES, PVC, SÉRIE NORMAL, ESGOTO PREDIAL, DN 100 MM, JUNTA ELÁSTICA, FORNECIDO E INSTALADO EM SUBCOLETOR AÉREO DE ESGOTO SANITÁRIO. AF_12/2014	INHI - INSTALAÇÕES HIDROS SANITÁRIAS	UN	0,1267000	13,06	1,65	
Composição Auxiliar	89796 SINAPI	TE, PVC, SÉRIE NORMAL, ESGOTO PREDIAL, DN 100 X 100 MM, JUNTA ELÁSTICA, FORNECIDO E INSTALADO EM RAMAL DE DESCARGA OU RAMAL DE ESGOTO SANITÁRIO. AF_12/2014	INHI - INSTALAÇÕES HIDROS SANITÁRIAS	UN	0,0478000	29,09	1,39	
Composição Auxiliar	89834 SINAPI	JUNÇÃO SIMPLES, PVC, SÉRIE NORMAL, ESGOTO PREDIAL, DN 100 X 100 MM, JUNTA ELÁSTICA, FORNECIDO E INSTALADO EM PRUMADA DE ESGOTO SANITÁRIO OU VENTILAÇÃO. AF_12/2014	INHI - INSTALAÇÕES HIDROS SANITÁRIAS	UN	0,0311000	28,14	0,87	
Composição Auxiliar	89797 SINAPI	JUNÇÃO SIMPLES, PVC, SÉRIE NORMAL, ESGOTO PREDIAL, DN 100 X 100 MM, JUNTA ELÁSTICA, FORNECIDO E INSTALADO EM RAMAL DE DESCARGA OU RAMAL DE ESGOTO SANITÁRIO. AF_12/2014	INHI - INSTALAÇÕES HIDROS SANITÁRIAS	UN	0,1086000	33,65	3,65	
Composição Auxiliar	89851 SINAPI	JOELHO 45 GRAUS, PVC, SÉRIE NORMAL, ESGOTO PREDIAL, DN 100 MM, JUNTA ELÁSTICA, FORNECIDO E INSTALADO EM SUBCOLETOR AÉREO DE ESGOTO SANITÁRIO. AF_12/2014	INHI - INSTALAÇÕES HIDROS SANITÁRIAS	UN	0,0178000	17,19	0,30	
Composição Auxiliar	89810 SINAPI	JOELHO 45 GRAUS, PVC, SÉRIE NORMAL, ESGOTO PREDIAL, DN 100 MM, JUNTA ELÁSTICA, FORNECIDO E INSTALADO EM PRUMADA DE ESGOTO SANITÁRIO OU VENTILAÇÃO. AF_12/2014	INHI - INSTALAÇÕES HIDROS SANITÁRIAS	UN	0,0085000	13,31	0,11	
Composição Auxiliar	89861 SINAPI	JUNÇÃO SIMPLES, PVC, SÉRIE NORMAL, ESGOTO PREDIAL, DN 100 X 100 MM, JUNTA ELÁSTICA, FORNECIDO E INSTALADO EM SUBCOLETOR AÉREO DE ESGOTO SANITÁRIO. AF_12/2014	INHI - INSTALAÇÕES HIDROS SANITÁRIAS	UN	0,0008000	33,32	0,02	
Composição Auxiliar	90455 SINAPI	PASSANTE TIPO TUBO DE DIÂMETRO MAIOR QUE 75 MM, FIXADO EM LAJE. AF_05/2015	INHI - INSTALAÇÕES HIDROS SANITÁRIAS	UN	0,2323000	4,87	1,13	
Composição Auxiliar	90439 SINAPI	FURO EM ALVENARIA PARA DIÂMETROS MAIORES QUE 75 MM. AF_05/2015	INHI - INSTALAÇÕES HIDROS SANITÁRIAS	UN	0,0999500	35,57	3,55	
Composição Auxiliar	91192 SINAPI	CHUMBAMENTO PONTUAL EM PASSAGEM DE TUBO COM DIÂMETRO MAIOR QUE 75 MM. AF_05/2015	INHI - INSTALAÇÕES HIDROS SANITÁRIAS	UN	0,0985000	4,19	0,41	
Composição Auxiliar	91187 SINAPI	FIXAÇÃO DE TUBOS HORIZONTAIS DE PVC, CPVC OU COBRE DIÂMETROS MAIORES QUE 75 MM COM ABRACADEIRA METÁLICA FLEXÍVEL 18 MM, FIXADA DIRETAMENTE NA LAJE. AF_05/2015	INHI - INSTALAÇÕES HIDROS SANITÁRIAS	M	0,1239000	4,61	0,57	
			MO sem LS =>	17,80	LS =>	0,00	MO com LS =>	17,80
			Valor do BDI =>	11,13	Valor com BDI =>			60,70

13.3	Código Banco	Descrição	Tipo	Und	Quant.	Valor Unit	Total
------	--------------	-----------	------	-----	--------	------------	-------

Somos Construções EIRELI

Resp. Téc. José Roberto M. O. Gomes
Eng. Civil CREA 100.168/104-0

SOMOS CONSTRUÇÕES EIRELI

Composição	1683	ORSE	Ponto de esgoto com tubo de pvc rígido soldável de Ø 100 mm (vaso sanitário)	1683 - TUBO DE PVC RÍGIDO SOLDÁVEL DE Ø 100 MM (VASO SANITÁRIO)	pt	1,0000000	88,32	88,32		
Composição Auxiliar	10549	ORSE	Encargos Complementares - Servente	10549 - ENCARGOS COMPLEMENTARES - SERVENTE	h	0,4000000	2,20	0,88		
Composição Auxiliar	10554	ORSE	Encargos Complementares - Encanador	10554 - ENCARGOS COMPLEMENTARES - ENCANADOR	h	0,4000000	2,12	0,84		
Composição Auxiliar	138	ORSE	Adesivo pvc em frasco de 850 gramas	138 - ADESIVO PVC EM FRASCO DE 850 GRAMAS	kg	0,0150000	64,39	0,96		
Insumo	00000013	SINAPI	ESTOPA	00000013 - ESTOPA	Material	0,0500000	6,70	0,33		
Insumo	00002696	SINAPI	ENCANADOR OU BOMBEIRO HIDRAULICO	00002696 - ENCANADOR OU BOMBEIRO HIDRAULICO	Mão de Obra	0,4000000	15,81	6,32		
Insumo	00003520	SINAPI	JOELHO PVC, SOLDAVEL, PB, 90 GRAUS, DN 100 MM, PARA ESGOTO PREDIAL	00003520 - JOELHO PVC, SOLDAVEL, PB, 90 GRAUS, DN 100 MM, PARA ESGOTO PREDIAL	Material	2,0000000	6,67	13,34		
Insumo	00006111	SINAPI	SERVENTE DE OBRAS	00006111 - SERVENTE DE OBRAS	Mão de Obra	0,4000000	11,76	4,70		
Insumo	00009836	SINAPI	TUBO PVC SERIE NORMAL, DN 100 MM, PARA ESGOTO PREDIAL (NBR 5688)	00009836 - TUBO PVC SERIE NORMAL, DN 100 MM, PARA ESGOTO PREDIAL (NBR 5688)	Material	4,0000000	11,74	46,93		
Insumo	00010908	SINAPI	JUNCAO DE REDUCAO INVERTIDA, PVC SOLDAVEL, 100 X 50 MM, SERIE NORMAL PARA ESGOTO PREDIAL	00010908 - JUNCAO DE REDUCAO INVERTIDA, PVC SOLDAVEL, 100 X 50 MM, SERIE NORMAL PARA ESGOTO PREDIAL	Material	1,0000000	13,99	13,99		
					MO sem LS =>	11,02	LS =>	0,00	MO com LS =>	11,02
					Valor do BDI =>	19,84	Valor com BDI =>			108,16

14.1	Código Banco	Descrição	Tipo	Und	Quant.	Valor Unit	Total			
Composição	C1628	SEINFRA	LIMPEZA GERAL	LIMPEZA FINAL	m²	1,0000000	11,99			
Insumo	12543	SEINFRA	SERVENTE	Mão de Obra	H	0,7000000	17,14			
					MO sem LS =>	11,99	LS =>	0,00	MO com LS =>	11,99
					Valor do BDI =>	2,69	Valor com BDI =>			14,68

15.1	Código Banco	Descrição	Tipo	Und	Quant.	Valor Unit	Total			
Composição	97522	SINAPI	DEMOLIÇÃO DE ALVENARIA DE BLOCO FURADO, DE FORMA MANUAL, SEM REAPROVEITAMENTO AF_12/2017	SERP - SERVIÇOS PRELIMINARES	m³	1,0000000	38,44			
Composição Auxiliar	88309	SINAPI	PEDREIRO COM ENCARGOS COMPLEMENTARES	SEDI - SERVIÇOS DIVERSOS	H	0,2250000	18,90			
Composição Auxiliar	88316	SINAPI	SERVENTE GOM ENCARGOS COMPLEMENTARES	SEDI - SERVIÇOS DIVERSOS	H	2,3248000	14,71			
					MO sem LS =>	31,33	LS =>	0,00	MO com LS =>	31,33
					Valor do BDI =>	8,63	Valor com BDI =>			47,07

15.2	Código Banco	Descrição	Tipo	Und	Quant.	Valor Unit	Total			
Composição	C1066	SEINFRA	DEMOLIÇÃO DE PISO CIMENTADO SOBRE LASTRO DE CONCRETO	DEMOLIÇÕES E RETIRADAS	m²	1,0000000	20,00			
Insumo	12543	SEINFRA	SERVENTE	Mão de Obra	H	1,0284593	17,14			
Insumo	12391	SEINFRA	PEDREIRO	Mão de Obra	H	0,1028486	23,17			
					MO sem LS =>	20,00	LS =>	0,00	MO com LS =>	20,00
					Valor do BDI =>	4,49	Valor com BDI =>			24,49

Composições Auxiliares

Composição	Código Banco	Descrição	Tipo	Und	Quant.	Valor Unit	Total			
Composição	88238	SINAPI	AJUDANTE DE ARMADOR COM ENCARGOS COMPLEMENTARES	SEDI - SERVIÇOS DIVERSOS	H	1,0000000	13,97			
Composição Auxiliar	95308	SINAPI	CURSO DE CAPACITAÇÃO PARA AJUDANTE DE ARMADOR (ENCARGOS COMPLEMENTARES) - HORISTA	SEDI - SERVIÇOS DIVERSOS	H	1,0000000	0,09			
Insumo	00006114	SINAPI	AJUDANTE DE ARMADOR (HORISTA)	Mão de Obra	H	1,0000000	11,02			
Insumo	00037370	SINAPI	ALIMENTAÇÃO - HORISTA (COLETADO CAIXA)	Outros	H	1,0000000	0,74			
Insumo	00043489	SINAPI	EPI - FAMILIA PEDREIRO - HORISTA (ENCARGOS COMPLEMENTARES - COLETADO CAIXA)	Equipamento	H	1,0000000	0,72			
Insumo	00037372	SINAPI	EXAMES - HORISTA (COLETADO CAIXA)	Outros	H	1,0000000	0,41			
Insumo	00043465	SINAPI	FERRAMENTAS - FAMILIA PEDREIRO - HORISTA (ENCARGOS COMPLEMENTARES - COLETADO CAIXA)	Equipamento	H	1,0000000	0,44			
Insumo	00037373	SINAPI	SEGURO - HORISTA (COLETADO CAIXA)	Taxas	H	1,0000000	0,01			
Insumo	00037371	SINAPI	TRANSPORTE - HORISTA (COLETADO CAIXA)	Serviços	H	1,0000000	0,54			
					MO sem LS =>	11,11	LS =>	0,00	MO com LS =>	11,11
					Valor do BDI =>	3,13	Valor com BDI =>			17,10

Composição	Código Banco	Descrição	Tipo	Und	Quant.	Valor Unit	Total			
Composição	88239	SINAPI	AJUDANTE DE CARPINTEIRO COM ENCARGOS COMPLEMENTARES	SEDI - SERVIÇOS DIVERSOS	H	1,0000000	15,36			
Composição Auxiliar	95309	SINAPI	CURSO DE CAPACITAÇÃO PARA AJUDANTE DE CARPINTEIRO (ENCARGOS COMPLEMENTARES) - HORISTA	SEDI - SERVIÇOS DIVERSOS	H	1,0000000	0,13			
Insumo	00037370	SINAPI	ALIMENTAÇÃO - HORISTA (COLETADO CAIXA)	Outros	H	1,0000000	0,74			
Insumo	00006117	SINAPI	CARPINTEIRO AUXILIAR	Mão de Obra	H	1,0000000	12,45			
Insumo	00043483	SINAPI	EPI - FAMILIA CARPINTEIRO DE FORMAS - HORISTA (ENCARGOS COMPLEMENTARES - COLETADO CAIXA)	Equipamento	H	1,0000000	0,79			
Insumo	00037372	SINAPI	EXAMES - HORISTA (COLETADO CAIXA)	Outros	H	1,0000000	0,41			
Insumo	00043459	SINAPI	FERRAMENTAS - FAMILIA CARPINTEIRO DE FORMAS - HORISTA (ENCARGOS COMPLEMENTARES - COLETADO CAIXA)	Equipamento	H	1,0000000	0,29			
Insumo	00037373	SINAPI	SEGURO - HORISTA (COLETADO CAIXA)	Taxas	H	1,0000000	0,01			
Insumo	00037371	SINAPI	TRANSPORTE - HORISTA (COLETADO CAIXA)	Serviços	H	1,0000000	0,54			
					MO sem LS =>	12,58	LS =>	0,00	MO com LS =>	12,58
					Valor do BDI =>	3,45	Valor com BDI =>			18,81

Composição	Código Banco	Descrição	Tipo	Und	Quant.	Valor Unit	Total			
Composição	100659	SINAPI	ALIZAR DE 5X1,5CM PARA PORTA FIXADO COM PREGOS, PADRÃO MÉDIO - FORNECIMENTO E INSTALAÇÃO. AF_12/2019	ESQV - ESQUADRIAS/FERRAGENS/VIDROS	M	1,0000000	5,53			
Composição Auxiliar	88261	SINAPI	CARPINTEIRO DE ESQUADRIA COM ENCARGOS COMPLEMENTARES	SEDI - SERVIÇOS DIVERSOS	H	0,0680000	17,77			
Composição Auxiliar	88316	SINAPI	SERVENTE COM ENCARGOS COMPLEMENTARES	SEDI - SERVIÇOS DIVERSOS	H	0,0340000	14,71			
Insumo	00020017	SINAPI	GUARNIÇÃO / ALIZAR / VISTA LISA EM MADEIRA MACIÇA, PARA PORTA - E = *1* CM, L = *5* CM, CEDRINHO / ANGELIM COMERCIAL / TAURI / CURUPIXA / PEROBA / CUMARU OU EQUIVALENTE DA REGIÃO	Material	M	1,1630000	3,21			
Insumo	00039026	SINAPI	PREGO DE AÇO POLIDO SEM CABECA 15 X 15 (1 1/4 X 13)	Material	KG	0,0060000	17,33			
					MO sem LS =>	1,41	LS =>	0,00	MO com LS =>	1,41
					Valor do BDI =>	1,24	Valor com BDI =>			6,77

Composição	Código Banco	Descrição	Tipo	Und	Quant.	Valor Unit	Total
Composição	C3130	SEINFRA	AREIA DE RIO - EXTRAÇÃO	PRODUÇÃO DE MATERIAIS	m³	1,0000000	5,93
Insumo	10596	SEINFRA	CARRAGEADEIRA DE PNEUS HP 180 (CHI)	Equipamento	H	0,0000000	68,27

Somos Construções EIRELI

Resp. Téc. José Roberto de Q. Gomes
Eng. Civil CR-4-100.136.104-5

18

SOMOS CONSTRUÇÕES EIRELI

Insumo	10710	SEINFRA	CARREGADEIRA DE PNEUS HP 180 (CHP)	Equipamento	H	0,0139000	216,28	3,00		
Insumo	10666	SEINFRA	TRATOR DE ESTEIRAS C/LÂMINA E ESC. HP 155 (CHI)	Equipamento	H	0,0007000	59,61	0,04		
Insumo	10779	SEINFRA	TRATOR DE ESTEIRAS C/LÂMINA E ESC. HP 155 (CHP)	Equipamento	H	0,0132000	183,64	2,42		
Insumo	12543	SEINFRA	SERVENTE	Mão de Obra	H	0,0278000	17,14	0,47		
				MO sem LS =>		0,47	LS =>	0,00	MO com LS =>	0,47

				Valor do BDI =>		1,33	Valor com BDI =>			7,26
Composição	88627	SINAPI	ARGAMASSA TRAÇO 1:0,5:4,5 (EM VOLUME DE CIMENTO, CAL E AREIA MÉDIA ÚMIDA) PARA ASSENTAMENTO DE ALVENARIA, PREPARO MANUAL. AF_08/2019	SEDI - SERVIÇOS DIVERSOS	m³	1,0000000	371,20		371,20	
Composição Auxiliar	88316	SINAPI	SERVENTE COM ENCARGOS COMPLEMENTARES	SEDI - SERVIÇOS DIVERSOS	H	8,7800000	14,71		129,15	
Insumo	00000370	SINAPI	AREIA MEDIA - POSTO JAZIDA/FORNECEDOR (RETIRADO NA JAZIDA, SEM TRANSPORTE)	Material	m³	1,1300000	60,60		68,47	
Insumo	00001106	SINAPI	CAL HIDRATADA CH-I PARA ARGAMASSAS	Material	KG	75,4700000	0,41		30,94	
Insumo	00001379	SINAPI	CIMENTO PORTLAND COMPOSTO CP II-32	Material	KG	339,6200000	0,42		142,64	
				MO sem LS =>		104,74	LS =>	0,00	MO com LS =>	104,74
				Valor do BDI =>		83,40	Valor com BDI =>			454,60

Composição	87367	SINAPI	ARGAMASSA TRAÇO 1:1:6 (EM VOLUME DE CIMENTO, CAL E AREIA MÉDIA ÚMIDA) PARA EMBOÇO/MASSA ÚNICA/ASSENTAMENTO DE ALVENARIA DE VEDAÇÃO, PREPARO MECÂNICO COM BETONEIRA 400 L. AF_08/2019	SEDI - SERVIÇOS DIVERSOS	m³	1,0000000	393,19		393,19	
Composição Auxiliar	88316	SINAPI	SERVENTE COM ENCARGOS COMPLEMENTARES	SEDI - SERVIÇOS DIVERSOS	H	11,2300000	14,71		165,19	
Insumo	00000370	SINAPI	AREIA MEDIA - POSTO JAZIDA/FORNECEDOR (RETIRADO NA JAZIDA, SEM TRANSPORTE)	Material	m³	1,1600000	60,60		70,29	
Insumo	00001106	SINAPI	CAL HIDRATADA CH-I PARA ARGAMASSAS	Material	KG	116,4000000	0,41		47,72	
Insumo	00001379	SINAPI	CIMENTO PORTLAND COMPOSTO CP II-32	Material	KG	261,8900000	0,42		109,99	
				MO sem LS =>		133,97	LS =>	0,00	MO com LS =>	133,97
				Valor do BDI =>		88,34	Valor com BDI =>			481,53

Composição	87292	SINAPI	ARGAMASSA TRAÇO 1:2:8 (EM VOLUME DE CIMENTO, CAL E AREIA MÉDIA ÚMIDA) PARA EMBOÇO/MASSA ÚNICA/ASSENTAMENTO DE ALVENARIA DE VEDAÇÃO, PREPARO MECÂNICO COM BETONEIRA 400 L. AF_08/2019	SEDI - SERVIÇOS DIVERSOS	m³	1,0000000	286,93		286,93	
Composição Auxiliar	88831	SINAPI	BETONEIRA CAPACIDADE NOMINAL DE 400 L, CAPACIDADE DE MISTURA 280 L, MOTOR ELÉTRICO TRIFÁSICO POTÊNCIA DE 2 CV, SEM CARREGADOR - CHI DIURNO. AF_10/2014	CHOR - CUSTOS HORÁRIOS DE MÁQUINAS E EQUIPAMENTOS	CHI	3,4500000	0,22		0,75	
Composição Auxiliar	88830	SINAPI	BETONEIRA CAPACIDADE NOMINAL DE 400 L, CAPACIDADE DE MISTURA 280 L, MOTOR ELÉTRICO TRIFÁSICO POTÊNCIA DE 2 CV, SEM CARREGADOR - CHP DIURNO. AF_10/2014	CHOR - CUSTOS HORÁRIOS DE MÁQUINAS E EQUIPAMENTOS	CHP	1,0500000	1,09		1,14	
Composição Auxiliar	88377	SINAPI	OPERADOR DE BETONEIRA ESTACIONÁRIA/MISTURADOR COM ENCARGOS COMPLEMENTARES	SEDI - SERVIÇOS DIVERSOS	H	4,5000000	13,58		61,11	
Insumo	00000370	SINAPI	AREIA MEDIA - POSTO JAZIDA/FORNECEDOR (RETIRADO NA JAZIDA, SEM TRANSPORTE)	Material	m³	1,1600000	60,60		70,29	
Insumo	00001106	SINAPI	CAL HIDRATADA CH-I PARA ARGAMASSAS	Material	KG	174,1000000	0,41		71,36	
Insumo	00001379	SINAPI	CIMENTO PORTLAND COMPOSTO CP II-32	Material	KG	195,8600000	0,42		82,26	
				MO sem LS =>		51,25	LS =>	0,00	MO com LS =>	51,25
				Valor do BDI =>		64,47	Valor com BDI =>			351,40

Composição	87294	SINAPI	ARGAMASSA TRAÇO 1:2:9 (EM VOLUME DE CIMENTO, CAL E AREIA MÉDIA ÚMIDA) PARA EMBOÇO/MASSA ÚNICA/ASSENTAMENTO DE ALVENARIA DE VEDAÇÃO, PREPARO MECÂNICO COM BETONEIRA 600 L. AF_08/2019	SEDI - SERVIÇOS DIVERSOS	m³	1,0000000	276,75		276,75	
Composição Auxiliar	89226	SINAPI	BETONEIRA CAPACIDADE NOMINAL DE 600 L, CAPACIDADE DE MISTURA 360 L, MOTOR ELÉTRICO TRIFÁSICO POTÊNCIA DE 4 CV, SEM CARREGADOR - CHI DIURNO. AF_11/2014	CHOR - CUSTOS HORÁRIOS DE MÁQUINAS E EQUIPAMENTOS	CHI	2,8000000	0,91		2,54	
Composição Auxiliar	89225	SINAPI	BETONEIRA CAPACIDADE NOMINAL DE 600 L, CAPACIDADE DE MISTURA 360 L, MOTOR ELÉTRICO TRIFÁSICO POTÊNCIA DE 4 CV, SEM CARREGADOR - CHP DIURNO. AF_11/2014	CHOR - CUSTOS HORÁRIOS DE MÁQUINAS E EQUIPAMENTOS	CHP	0,8500000	3,05		2,59	
Composição Auxiliar	88316	SINAPI	SERVENTE COM ENCARGOS COMPLEMENTARES	SEDI - SERVIÇOS DIVERSOS	H	0,7900000	14,71		11,62	
Composição Auxiliar	88377	SINAPI	OPERADOR DE BETONEIRA ESTACIONÁRIA/MISTURADOR COM ENCARGOS COMPLEMENTARES	SEDI - SERVIÇOS DIVERSOS	H	3,6500000	13,58		49,56	
Insumo	00000370	SINAPI	AREIA MEDIA - POSTO JAZIDA/FORNECEDOR (RETIRADO NA JAZIDA, SEM TRANSPORTE)	Material	m³	1,1800000	60,60		71,50	
Insumo	00001106	SINAPI	CAL HIDRATADA CH-I PARA ARGAMASSAS	Material	KG	157,4400000	0,41		64,55	
Insumo	00001379	SINAPI	CIMENTO PORTLAND COMPOSTO CP II-32	Material	KG	177,1200000	0,42		74,39	
				MO sem LS =>		50,99	LS =>	0,00	MO com LS =>	50,99
				Valor do BDI =>		62,18	Valor com BDI =>			338,93

Composição	87313	SINAPI	ARGAMASSA TRAÇO 1:3 (EM VOLUME DE CIMENTO E AREIA GROSSA ÚMIDA) PARA CHAPISCO CONVENCIONAL, PREPARO MECÂNICO COM BETONEIRA 400 L. AF_09/2019	SEDI - SERVIÇOS DIVERSOS	m³	1,0000000	297,17		297,17	
Composição Auxiliar	88831	SINAPI	BETONEIRA CAPACIDADE NOMINAL DE 400 L, CAPACIDADE DE MISTURA 280 L, MOTOR ELÉTRICO TRIFÁSICO POTÊNCIA DE 2 CV, SEM CARREGADOR - CHI DIURNO. AF_10/2014	CHOR - CUSTOS HORÁRIOS DE MÁQUINAS E EQUIPAMENTOS	CHI	3,3100000	0,22		0,72	
Composição Auxiliar	88830	SINAPI	BETONEIRA CAPACIDADE NOMINAL DE 400 L, CAPACIDADE DE MISTURA 280 L, MOTOR ELÉTRICO TRIFÁSICO POTÊNCIA DE 2 CV, SEM CARREGADOR - CHP DIURNO. AF_10/2014	CHOR - CUSTOS HORÁRIOS DE MÁQUINAS E EQUIPAMENTOS	CHP	1,0100000	1,09		1,10	
Composição Auxiliar	88377	SINAPI	OPERADOR DE BETONEIRA ESTACIONÁRIA/MISTURADOR COM ENCARGOS COMPLEMENTARES	SEDI - SERVIÇOS DIVERSOS	H	4,3200000	13,58		58,66	
Insumo	00000367	SINAPI	AREIA GROSSA - POSTO JAZIDA/FORNECEDOR (RETIRADO NA JAZIDA, SEM TRANSPORTE)	Material	m³	0,9500000	60,60		57,57	
Insumo	00001379	SINAPI	CIMENTO PORTLAND COMPOSTO CP II-32	Material	KG	426,4900000	0,42		179,12	
				MO sem LS =>		49,20	LS =>	0,00	MO com LS =>	49,20
				Valor do BDI =>		66,77	Valor com BDI =>			363,94

Composição	87298	SINAPI	ARGAMASSA TRAÇO 1:3 (EM VOLUME DE CIMENTO E AREIA MÉDIA ÚMIDA) PARA CONTRAPIÇO, PREPARO MECÂNICO COM BETONEIRA 400 L. AF_08/2019	SEDI - SERVIÇOS DIVERSOS	m³	1,0000000	379,75		379,75
Composição Auxiliar	88831	SINAPI	BETONEIRA CAPACIDADE NOMINAL DE 400 L, CAPACIDADE DE MISTURA 280 L, MOTOR ELÉTRICO TRIFÁSICO POTÊNCIA DE 2 CV, SEM CARREGADOR - CHI DIURNO. AF_10/2014	CHOR - CUSTOS HORÁRIOS DE MÁQUINAS E EQUIPAMENTOS	CHI	3,3900000	0,22		0,74

Somos Construções EIRELI

 Resp. Técnica: Roberto de Q. Gomes
 Eng. Civil - CREA 11.156.104-9

SOMOS CONSTRUÇÕES EIRELI

Composição Auxiliar	88530 SINAPI	BETONEIRA CAPACIDADE NOMINAL DE 400 L, CAPACIDADE DE MISTURA 280 L, MOTOR ELÉTRICO TRIFÁSICO POTÊNCIA DE 2 CV, SEM CARREGADOR - CHP DIURNO. AF_10/2014	CHOR - CUSTOS HORÁRIOS DE MAQUINAS E EQUIPAMENTOS	CHP	1,0300000	1,09	1,12
Composição Auxiliar	88377 SINAPI	OPERADOR DE BETONEIRA ESTACIONÁRIA/MISTURADOR COM ENCARGOS COMPLEMENTARES	SEDI - SERVIÇOS DIVERSOS	H	4,4200000	13,58	60,02
Insumo	00000370 SINAPI	AREIA MÉDIA - POSTO JAZIDA/FORNECEDOR (RETIRADO NA JAZIDA, SEM TRANSPORTE)	Material	m³	1,2700000	60,60	76,96
Insumo	00001379 SINAPI	CIMENTO PORTLAND COMPOSTO CP II-32	Material	KG	573,6100000	0,42	240,91

MO sem LS => 50,34 LS => 0,00 MO com LS => 50,34
Valor do BDI => 85,32 Valor com BDI => 465,07

Composição	Código Banco	Descrição	Tipo	Und	Quant.	Valor Unit	Total
Composição	88629 SINAPI	ARGAMASSA TRAÇO 1:3 (EM VOLUME DE CIMENTO E AREIA MÉDIA ÚMIDA), PREPARO MANUAL. AF_08/2019	SEDI - SERVIÇOS DIVERSOS	m³	1,0000000	393,74	393,74
Composição Auxiliar	88316 SINAPI	SERVELENTE COM ENCARGOS COMPLEMENTARES	SEDI - SERVIÇOS DIVERSOS	H	8,5700000	14,71	126,06
Insumo	00000370 SINAPI	AREIA MÉDIA - POSTO JAZIDA/FORNECEDOR (RETIRADO NA JAZIDA, SEM TRANSPORTE)	Material	m³	1,0700000	60,60	64,84
Insumo	00001379 SINAPI	CIMENTO PORTLAND COMPOSTO CP II-32	Material	KG	482,9600000	0,42	202,84

MO sem LS => 102,24 LS => 0,00 MO com LS => 102,24
Valor do BDI => 88,47 Valor com BDI => 482,21

Composição	Código Banco	Descrição	Tipo	Und	Quant.	Valor Unit	Total
Composição	87373 SINAPI	ARGAMASSA TRAÇO 1:4 (EM VOLUME DE CIMENTO E AREIA MÉDIA ÚMIDA) PARA CONTRAPISO, PREPARO MANUAL. AF_08/2019	SEDI - SERVIÇOS DIVERSOS	m³	1,0000000	434,83	434,83
Composição Auxiliar	88316 SINAPI	SERVELENTE COM ENCARGOS COMPLEMENTARES	SEDI - SERVIÇOS DIVERSOS	H	11,0200000	14,71	162,10
Insumo	00000370 SINAPI	AREIA MÉDIA - POSTO JAZIDA/FORNECEDOR (RETIRADO NA JAZIDA, SEM TRANSPORTE)	Material	m³	1,3500000	60,60	81,81
Insumo	00001379 SINAPI	CIMENTO PORTLAND COMPOSTO CP II-32	Material	KG	454,5800000	0,42	190,92

MO sem LS => 131,46 LS => 0,00 MO com LS => 131,46
Valor do BDI => 97,70 Valor com BDI => 532,53

Composição	Código Banco	Descrição	Tipo	Und	Quant.	Valor Unit	Total
Composição	88245 SINAPI	ARMADOR COM ENCARGOS COMPLEMENTARES	SEDI - SERVIÇOS DIVERSOS	H	1,0000000	18,79	18,79
Composição Auxiliar	95314 SINAPI	CURSO DE CAPACITAÇÃO PARA ARMADOR (ENCARGOS COMPLEMENTARES) - HORISTA	SEDI - SERVIÇOS DIVERSOS	H	1,0000000	0,12	0,12
Insumo	00037370 SINAPI	ALIMENTAÇÃO - HORISTA (COLETADO CAIXA)	Outros	H	1,0000000	0,74	0,74
Insumo	00000378 SINAPI	ARMADOR (HORISTA)	Mão de Obra	H	1,0000000	15,81	15,81
Insumo	00043469 SINAPI	EPI - FAMÍLIA PEDREIRO - HORISTA (ENCARGOS COMPLEMENTARES - COLETADO CAIXA)	Equipamento	H	1,0000000	0,72	0,72
Insumo	00037372 SINAPI	EXAMES - HORISTA (COLETADO CAIXA)	Outros	H	1,0000000	0,41	0,41
Insumo	00043465 SINAPI	FERRAMENTAS - FAMÍLIA PEDREIRO - HORISTA (ENCARGOS COMPLEMENTARES - COLETADO CAIXA)	Equipamento	H	1,0000000	0,44	0,44
Insumo	00037373 SINAPI	SEGURO - HORISTA (COLETADO CAIXA)	Taxas	H	1,0000000	0,01	0,01
Insumo	00037371 SINAPI	TRANSPORTE - HORISTA (COLETADO CAIXA)	Serviços	H	1,0000000	0,54	0,54

MO sem LS => 15,93 LS => 0,00 MO com LS => 15,93
Valor do BDI => 4,22 Valor com BDI => 23,01

Composição	Código Banco	Descrição	Tipo	Und	Quant.	Valor Unit	Total
Composição	96543 SINAPI	ARMAÇÃO DE BLOCO, VIGA BALDRAME E SAPATA UTILIZANDO AÇO CA-60 DE 6 MM - MONTAGEM. AF_08/2017	FUES - FUNDAÇÕES E ESTRUTURAS	KG	1,0000000	16,09	16,09
Composição Auxiliar	92791 SINAPI	CORTE E DOBRA DE AÇO CA-60, DIÂMETRO DE 5,0 MM, UTILIZADO EM ESTRUTURAS DIVERSAS, EXCETO LAJES. AF_12/2015	FUES - FUNDAÇÕES E ESTRUTURAS	KG	1,0000000	10,85	10,85
Composição Auxiliar	88245 SINAPI	ARMADOR COM ENCARGOS COMPLEMENTARES	SEDI - SERVIÇOS DIVERSOS	H	0,1945000	18,79	3,65
Composição Auxiliar	88238 SINAPI	AJUDANTE DE ARMADOR COM ENCARGOS COMPLEMENTARES	SEDI - SERVIÇOS DIVERSOS	H	0,0635000	13,97	0,88
Insumo	00043132 SINAPI	ARAME RECOZIDO 16 BWG, D = 1,65 MM (0,016 KG/M) OU 18 BWG, D = 1,25 MM (0,01 KG/M)	Material	KG	0,0250000	16,24	0,40
Insumo	00039017 SINAPI	ESPACADOR / DISTANCIADOR CIRCULAR COM ENTRADA LATERAL, EM PLÁSTICO, PARA VERGALHAO 4,2 A 12,5* MM, COBRIMENTO 20 MM	Material	UN	1,9865000	0,16	0,31

MO sem LS => 5,12 LS => 0,00 MO com LS => 5,12
Valor do BDI => 3,61 Valor com BDI => 19,70

Composição	Código Banco	Descrição	Tipo	Und	Quant.	Valor Unit	Total
Composição	96546 SINAPI	ARMAÇÃO DE BLOCO, VIGA BALDRAME OU SAPATA UTILIZANDO AÇO CA-50 DE 10 MM - MONTAGEM. AF_08/2017	FUES - FUNDAÇÕES E ESTRUTURAS	KG	1,0000000	12,95	12,95
Composição Auxiliar	92794 SINAPI	CORTE E DOBRA DE AÇO CA-50, DIÂMETRO DE 10,0 MM, UTILIZADO EM ESTRUTURAS DIVERSAS, EXCETO LAJES. AF_12/2015	FUES - FUNDAÇÕES E ESTRUTURAS	KG	1,0000000	10,41	10,41
Composição Auxiliar	88245 SINAPI	ARMADOR COM ENCARGOS COMPLEMENTARES	SEDI - SERVIÇOS DIVERSOS	H	0,0890000	18,79	1,67
Composição Auxiliar	88238 SINAPI	AJUDANTE DE ARMADOR COM ENCARGOS COMPLEMENTARES	SEDI - SERVIÇOS DIVERSOS	H	0,0290000	13,97	0,40
Insumo	00043132 SINAPI	ARAME RECOZIDO 16 BWG, D = 1,65 MM (0,016 KG/M) OU 18 BWG, D = 1,25 MM (0,01 KG/M)	Material	KG	0,0250000	16,24	0,40
Insumo	00039017 SINAPI	ESPACADOR / DISTANCIADOR CIRCULAR COM ENTRADA LATERAL, EM PLÁSTICO, PARA VERGALHAO 4,2 A 12,5* MM, COBRIMENTO 20 MM	Material	UN	0,4655000	0,16	0,07

MO sem LS => 1,93 LS => 0,00 MO com LS => 1,93
Valor do BDI => 2,90 Valor com BDI => 15,85

Composição	Código Banco	Descrição	Tipo	Und	Quant.	Valor Unit	Total
Composição	96547 SINAPI	ARMAÇÃO DE BLOCO, VIGA BALDRAME OU SAPATA UTILIZANDO AÇO CA-50 DE 12,5 MM - MONTAGEM. AF_06/2017	FUES - FUNDAÇÕES E ESTRUTURAS	KG	1,0000000	10,95	10,95
Composição Auxiliar	92795 SINAPI	CORTE E DOBRA DE AÇO CA-50, DIÂMETRO DE 12,5 MM, UTILIZADO EM ESTRUTURAS DIVERSAS, EXCETO LAJES. AF_12/2015	FUES - FUNDAÇÕES E ESTRUTURAS	KG	1,0000000	8,94	8,94
Composição Auxiliar	88245 SINAPI	ARMADOR COM ENCARGOS COMPLEMENTARES	SEDI - SERVIÇOS DIVERSOS	H	0,0660000	18,79	1,27
Composição Auxiliar	88238 SINAPI	AJUDANTE DE ARMADOR COM ENCARGOS COMPLEMENTARES	SEDI - SERVIÇOS DIVERSOS	H	0,0220000	13,97	0,30
Insumo	00043132 SINAPI	ARAME RECOZIDO 16 BWG, D = 1,65 MM (0,016 KG/M) OU 18 BWG, D = 1,25 MM (0,01 KG/M)	Material	KG	0,0250000	16,24	0,40
Insumo	00039017 SINAPI	ESPACADOR / DISTANCIADOR CIRCULAR COM ENTRADA LATERAL, EM PLÁSTICO, PARA VERGALHAO 4,2 A 12,5* MM, COBRIMENTO 20 MM	Material	UN	0,3060000	0,16	0,04

MO sem LS => 1,44 LS => 0,00 MO com LS => 1,44
Valor do BDI => 2,46 Valor com BDI => 13,41

Composição	Código Banco	Descrição	Tipo	Und	Quant.	Valor Unit	Total
Composição	96544 SINAPI	ARMAÇÃO DE BLOCO, VIGA BALDRAME OU SAPATA UTILIZANDO AÇO CA-50 DE 6,3 MM - MONTAGEM. AF_06/2017	FUES - FUNDAÇÕES E ESTRUTURAS	KG	1,0000000	15,29	15,29
Composição Auxiliar	92792 SINAPI	CORTE E DOBRA DE AÇO CA-50, DIÂMETRO DE 6,3 MM, UTILIZADO EM ESTRUTURAS DIVERSAS, EXCETO LAJES. AF_12/2015	FUES - FUNDAÇÕES E ESTRUTURAS	KG	1,0000000	11,19	11,19

Somos Construções EIRELI

Resp. Téc. Eng. Roberto de Q. Gomes
Eng. Civil - CREA 10.136.104-0

SOMOS CONSTRUÇÕES EIRELI

Composição	99238 SINAPI	AJUDANTE DE ARMADOR COM ENCARGOS COMPLEMENTARES	SEDI - SERVIÇOS DIVERSOS	H	0,0490000	13,97	0,68
Auxiliar	88245 SINAPI	ARMADOR COM ENCARGOS COMPLEMENTARES	SEDI - SERVIÇOS DIVERSOS	H	0,1510000	18,79	2,83
Composição	00043132 SINAPI	ARAME RECOZIDO 16 BWG, D = 1,65 MM (0,016 KG/M) OU 18 BWG, D = 1,25 MM (0,01 KG/M)	Material	KG	0,0250000	16,24	0,40
Auxiliar	00039017 SINAPI	ESPACADOR / DISTANCIADOR CIRCULAR COM ENTRADA LATERAL, EM PLASTICO, PARA VERGALHAO *4,2 A 12,5* MM, COBRIMENTO 20 MM	Material	UN	1,1900000	0,16	0,19
Insumo							
				MO sem LS =>	3,66	LS =>	0,00
				Valor do BDI =>		3,43	
				Valor com BDI =>		18,72	

Composição	92787 SINAPI	ARMAÇÃO DE LAJE DE UMA ESTRUTURA CONVENCIONAL DE CONCRETO ARMADO EM UMA EDIFICAÇÃO TERREA OU SOBRADO UTILIZANDO AÇO CA-50 DE 10,0 MM - MONTAGEM, AF_12/2015	FUES - FUNDAÇÕES E ESTRUTURAS	KG	1,0000000	12,10	12,10
Auxiliar	92903 SINAPI	CORTE E DOBRA DE AÇO CA-50, DIÂMETRO DE 8,0 MM, UTILIZADO EM ESTRUTURAS DIVERSAS, EXCETO LAJES, AF_12/2015	FUES - FUNDAÇÕES E ESTRUTURAS	KG	1,0000000	11,23	11,23
Auxiliar	88238 SINAPI	AJUDANTE DE ARMADOR COM ENCARGOS COMPLEMENTARES	SEDI - SERVIÇOS DIVERSOS	H	0,0375000	13,97	0,52
Auxiliar	88245 SINAPI	ARMADOR COM ENCARGOS COMPLEMENTARES	SEDI - SERVIÇOS DIVERSOS	H	0,1155000	18,79	2,17
Composição	00043132 SINAPI	ARAME RECOZIDO 16 BWG, D = 1,65 MM (0,016 KG/M) OU 18 BWG, D = 1,25 MM (0,01 KG/M)	Material	KG	0,0250000	16,24	0,40
Auxiliar	00039017 SINAPI	ESPACADOR / DISTANCIADOR CIRCULAR COM ENTRADA LATERAL, EM PLASTICO, PARA VERGALHAO *4,2 A 12,5* MM, COBRIMENTO 20 MM	Material	UN	0,7240000	0,16	0,11
Insumo							
				MO sem LS =>	2,62	LS =>	0,00
				Valor do BDI =>		3,24	
				Valor com BDI =>		17,67	

Composição	92788 SINAPI	ARMAÇÃO DE LAJE DE UMA ESTRUTURA CONVENCIONAL DE CONCRETO ARMADO EM UMA EDIFICAÇÃO TERREA OU SOBRADO UTILIZANDO AÇO CA-50 DE 12,5 MM - MONTAGEM, AF_12/2015	FUES - FUNDAÇÕES E ESTRUTURAS	KG	1,0000000	10,24	10,24
Auxiliar	92804 SINAPI	CORTE E DOBRA DE AÇO CA-50, DIÂMETRO DE 10,0 MM, UTILIZADO EM LAJES, AF_12/2015	FUES - FUNDAÇÕES E ESTRUTURAS	KG	1,0000000	10,33	10,33
Auxiliar	88238 SINAPI	AJUDANTE DE ARMADOR COM ENCARGOS COMPLEMENTARES	SEDI - SERVIÇOS DIVERSOS	H	0,0103000	13,97	0,14
Auxiliar	88245 SINAPI	ARMADOR COM ENCARGOS COMPLEMENTARES	SEDI - SERVIÇOS DIVERSOS	H	0,0829000	18,79	1,16
Composição	00043132 SINAPI	ARAME RECOZIDO 16 BWG, D = 1,65 MM (0,016 KG/M) OU 18 BWG, D = 1,25 MM (0,01 KG/M)	Material	KG	0,0250000	16,24	0,40
Auxiliar	00039017 SINAPI	ESPACADOR / DISTANCIADOR CIRCULAR COM ENTRADA LATERAL, EM PLASTICO, PARA VERGALHAO *4,2 A 12,5* MM, COBRIMENTO 20 MM	Material	UN	0,3570000	0,16	0,05
Insumo							
				MO sem LS =>	1,26	LS =>	0,00
				Valor do BDI =>		2,71	
				Valor com BDI =>		14,81	


Composição	92785 SINAPI	ARMAÇÃO DE LAJE DE UMA ESTRUTURA CONVENCIONAL DE CONCRETO ARMADO EM UMA EDIFICAÇÃO TERREA OU SOBRADO UTILIZANDO AÇO CA-50 DE 8,3 MM - MONTAGEM, AF_12/2015	FUES - FUNDAÇÕES E ESTRUTURAS	KG	1,0000000	14,03	14,03
Auxiliar	92801 SINAPI	CORTE E DOBRA DE AÇO CA-50, DIÂMETRO DE 8,3 MM, UTILIZADO EM LAJES, AF_12/2015	FUES - FUNDAÇÕES E ESTRUTURAS	KG	1,0000000	10,97	10,97
Auxiliar	88245 SINAPI	ARMADOR COM ENCARGOS COMPLEMENTARES	SEDI - SERVIÇOS DIVERSOS	H	0,1168000	18,79	2,19
Auxiliar	88238 SINAPI	AJUDANTE DE ARMADOR COM ENCARGOS COMPLEMENTARES	SEDI - SERVIÇOS DIVERSOS	H	0,0191000	13,97	0,26
Composição	00043132 SINAPI	ARAME RECOZIDO 16 BWG, D = 1,65 MM (0,016 KG/M) OU 18 BWG, D = 1,25 MM (0,01 KG/M)	Material	KG	0,0250000	16,24	0,40
Auxiliar	00039017 SINAPI	ESPACADOR / DISTANCIADOR CIRCULAR COM ENTRADA LATERAL, EM PLASTICO, PARA VERGALHAO *4,2 A 12,5* MM, COBRIMENTO 20 MM	Material	UN	1,3330000	0,16	0,21
Insumo							
				MO sem LS =>	2,60	LS =>	0,00
				Valor do BDI =>		3,15	
				Valor com BDI =>		17,18	

Composição	92786 SINAPI	ARMAÇÃO DE LAJE DE UMA ESTRUTURA CONVENCIONAL DE CONCRETO ARMADO EM UMA EDIFICAÇÃO TERREA OU SOBRADO UTILIZANDO AÇO CA-50 DE 8,0 MM - MONTAGEM, AF_12/2015	FUES - FUNDAÇÕES E ESTRUTURAS	KG	1,0000000	13,41	13,41
Auxiliar	92802 SINAPI	CORTE E DOBRA DE AÇO CA-50, DIÂMETRO DE 8,0 MM, UTILIZADO EM LAJES, AF_12/2015	FUES - FUNDAÇÕES E ESTRUTURAS	KG	1,0000000	11,10	11,10
Auxiliar	88238 SINAPI	AJUDANTE DE ARMADOR COM ENCARGOS COMPLEMENTARES	SEDI - SERVIÇOS DIVERSOS	H	0,0140000	13,97	0,19
Auxiliar	88245 SINAPI	ARMADOR COM ENCARGOS COMPLEMENTARES	SEDI - SERVIÇOS DIVERSOS	H	0,0859000	18,79	1,61
Composição	00043132 SINAPI	ARAME RECOZIDO 16 BWG, D = 1,65 MM (0,016 KG/M) OU 18 BWG, D = 1,25 MM (0,01 KG/M)	Material	KG	0,0250000	16,24	0,40
Auxiliar	00039017 SINAPI	ESPACADOR / DISTANCIADOR CIRCULAR COM ENTRADA LATERAL, EM PLASTICO, PARA VERGALHAO *4,2 A 12,5* MM, COBRIMENTO 20 MM	Material	UN	0,7280000	0,16	0,11
Insumo							
				MO sem LS =>	1,78	LS =>	0,00
				Valor do BDI =>		3,01	
				Valor com BDI =>		16,42	

Composição	92784 SINAPI	ARMAÇÃO DE LAJE DE UMA ESTRUTURA CONVENCIONAL DE CONCRETO ARMADO EM UMA EDIFICAÇÃO TERREA OU SOBRADO UTILIZANDO AÇO CA-60 DE 5,0 MM - MONTAGEM, AF_12/2015	FUES - FUNDAÇÕES E ESTRUTURAS	KG	1,0000000	14,44	14,44
Auxiliar	92800 SINAPI	CORTE E DOBRA DE AÇO CA-60, DIÂMETRO DE 5,0 MM, UTILIZADO EM LAJES, AF_12/2015	FUES - FUNDAÇÕES E ESTRUTURAS	KG	1,0000000	10,46	10,46
Auxiliar	88238 SINAPI	AJUDANTE DE ARMADOR COM ENCARGOS COMPLEMENTARES	SEDI - SERVIÇOS DIVERSOS	H	0,0253000	13,97	0,35
Auxiliar	88245 SINAPI	ARMADOR COM ENCARGOS COMPLEMENTARES	SEDI - SERVIÇOS DIVERSOS	H	0,1547000	18,79	2,90
Composição	00043132 SINAPI	ARAME RECOZIDO 16 BWG, D = 1,65 MM (0,016 KG/M) OU 18 BWG, D = 1,25 MM (0,01 KG/M)	Material	KG	0,0250000	16,24	0,40
Auxiliar	00039017 SINAPI	ESPACADOR / DISTANCIADOR CIRCULAR COM ENTRADA LATERAL, EM PLASTICO, PARA VERGALHAO *4,2 A 12,5* MM, COBRIMENTO 20 MM	Material	UN	2,1180000	0,16	0,33
Insumo							
				MO sem LS =>	1,78	LS =>	0,00
				Valor do BDI =>		3,15	
				Valor com BDI =>		17,18	

Composição	92784 SINAPI	ARMAÇÃO DE LAJE DE UMA ESTRUTURA CONVENCIONAL DE CONCRETO ARMADO EM UMA EDIFICAÇÃO TERREA OU SOBRADO UTILIZANDO AÇO CA-60 DE 5,0 MM - MONTAGEM, AF_12/2015	FUES - FUNDAÇÕES E ESTRUTURAS	KG	1,0000000	14,44	14,44
Auxiliar	92800 SINAPI	CORTE E DOBRA DE AÇO CA-60, DIÂMETRO DE 5,0 MM, UTILIZADO EM LAJES, AF_12/2015	FUES - FUNDAÇÕES E ESTRUTURAS	KG	1,0000000	10,46	10,46
Auxiliar	88238 SINAPI	AJUDANTE DE ARMADOR COM ENCARGOS COMPLEMENTARES	SEDI - SERVIÇOS DIVERSOS	H	0,0253000	13,97	0,35
Auxiliar	88245 SINAPI	ARMADOR COM ENCARGOS COMPLEMENTARES	SEDI - SERVIÇOS DIVERSOS	H	0,1547000	18,79	2,90
Composição	00043132 SINAPI	ARAME RECOZIDO 16 BWG, D = 1,65 MM (0,016 KG/M) OU 18 BWG, D = 1,25 MM (0,01 KG/M)	Material	KG	0,0250000	16,24	0,40
Auxiliar	00039017 SINAPI	ESPACADOR / DISTANCIADOR CIRCULAR COM ENTRADA LATERAL, EM PLASTICO, PARA VERGALHAO *4,2 A 12,5* MM, COBRIMENTO 20 MM	Material	UN	2,1180000	0,16	0,33
Insumo							
				MO sem LS =>	1,78	LS =>	0,00
				Valor do BDI =>		3,01	
				Valor com BDI =>		16,42	

Somos Construções EIRELI


 Resp. Téc. José Roberto de Q. Gomes
 Eng. Civil CREA 160/196 104-0

SOMOS CONSTRUÇÕES EIRELI

MO sem LS => 3,75 LS => 0,00 MO com LS => 3,75

Valor do BDI => 3,24 Valor com BDI => 17,68

	Código Banco	Descrição	Tipo	Und	Quant.	Valor Unit	Total
Composição	92776 SINAPI	ARMAÇÃO DE PILAR OU VIGA DE UMA ESTRUTURA CONVENCIONAL DE CONCRETO ARMADO EM UMA EDIFICAÇÃO TERREA OU SOBRADO UTILIZANDO AÇO CA-50 DE 10,0 MM - MONTAGEM. AF_12/2015	FUES - FUNDAÇÕES E ESTRUTURAS	KG	1,0000000	12,89	12,89
Composição Auxiliar	92794 SINAPI	CORTE E DOBRA DE AÇO CA-50, DIÂMETRO DE 10,0 MM, UTILIZADO EM ESTRUTURAS DIVERSAS, EXCETO LAJES. AF_12/2015	FUES - FUNDAÇÕES E ESTRUTURAS	KG	1,0000000	10,41	10,41
Composição Auxiliar	88245 SINAPI	ARMADOR COM ENCARGOS COMPLEMENTARES	SEDI - SERVIÇOS DIVERSOS	H	0,0956000	18,79	1,79
Composição Auxiliar	88236 SINAPI	AJUDANTE DE ARMADOR COM ENCARGOS COMPLEMENTARES	SEDI - SERVIÇOS DIVERSOS	H	0,0156000	13,97	0,21
Insumo	00043132 SINAPI	ARAME RECOZIDO 16 BWG, D = 1,65 MM (0,016 KG/M) OU 18 BWG, D = 1,25 MM (0,01 KG/M)	Material	KG	0,0250000	16,24	0,40
Insumo	00039017 SINAPI	ESPACADOR / DISTANCIADOR CIRCULAR COM ENTRADA LATERAL, EM PLASTICO, PARA VERGALHAO *4,2 A 12,5* MM, COBRIMENTO 20 MM	Material	UN	0,5430000	0,16	0,08

MO sem LS => 1,89 LS => 0,00 MO com LS => 1,89

Valor do BDI => 2,89 Valor com BDI => 15,78

	Código Banco	Descrição	Tipo	Und	Quant.	Valor Unit	Total
Composição	92779 SINAPI	ARMAÇÃO DE PILAR OU VIGA DE UMA ESTRUTURA CONVENCIONAL DE CONCRETO ARMADO EM UMA EDIFICAÇÃO TERREA OU SOBRADO UTILIZANDO AÇO CA-50 DE 12,5 MM - MONTAGEM. AF_12/2015	FUES - FUNDAÇÕES E ESTRUTURAS	KG	1,0000000	10,85	10,85
Composição Auxiliar	92795 SINAPI	CORTE E DOBRA DE AÇO CA-50, DIÂMETRO DE 12,5 MM, UTILIZADO EM ESTRUTURAS DIVERSAS, EXCETO LAJES. AF_12/2015	FUES - FUNDAÇÕES E ESTRUTURAS	KG	1,0000000	8,94	8,94
Composição Auxiliar	88238 SINAPI	AJUDANTE DE ARMADOR COM ENCARGOS COMPLEMENTARES	SEDI - SERVIÇOS DIVERSOS	H	0,0114000	13,97	0,15
Composição Auxiliar	88245 SINAPI	ARMADOR COM ENCARGOS COMPLEMENTARES	SEDI - SERVIÇOS DIVERSOS	H	0,0698000	18,79	1,31
Insumo	00043132 SINAPI	ARAME RECOZIDO 16 BWG, D = 1,65 MM (0,016 KG/M) OU 18 BWG, D = 1,25 MM (0,01 KG/M)	Material	KG	0,0250000	16,24	0,40
Insumo	00039017 SINAPI	ESPACADOR / DISTANCIADOR CIRCULAR COM ENTRADA LATERAL, EM PLASTICO, PARA VERGALHAO *4,2 A 12,5* MM, COBRIMENTO 20 MM	Material	UN	0,3670000	0,16	0,05

MO sem LS => 1,35 LS => 0,00 MO com LS => 1,35

Valor do BDI => 2,43 Valor com BDI => 13,28

	Código Banco	Descrição	Tipo	Und	Quant.	Valor Unit	Total
Composição	92780 SINAPI	ARMAÇÃO DE PILAR OU VIGA DE UMA ESTRUTURA CONVENCIONAL DE CONCRETO ARMADO EM UMA EDIFICAÇÃO TERREA OU SOBRADO UTILIZANDO AÇO CA-50 DE 16,0 MM - MONTAGEM. AF_12/2015	FUES - FUNDAÇÕES E ESTRUTURAS	KG	1,0000000	10,27	10,27
Composição Auxiliar	92796 SINAPI	CORTE E DOBRA DE AÇO CA-50, DIÂMETRO DE 16,0 MM, UTILIZADO EM ESTRUTURAS DIVERSAS, EXCETO LAJES. AF_12/2015	FUES - FUNDAÇÕES E ESTRUTURAS	KG	1,0000000	8,86	8,86
Composição Auxiliar	88245 SINAPI	ARMADOR COM ENCARGOS COMPLEMENTARES	SEDI - SERVIÇOS DIVERSOS	H	0,0473000	18,79	0,88
Composição Auxiliar	88238 SINAPI	AJUDANTE DE ARMADOR COM ENCARGOS COMPLEMENTARES	SEDI - SERVIÇOS DIVERSOS	H	0,0077000	13,97	0,10
Insumo	00043132 SINAPI	ARAME RECOZIDO 16 BWG, D = 1,65 MM (0,016 KG/M) OU 18 BWG, D = 1,25 MM (0,01 KG/M)	Material	KG	0,0250000	16,24	0,40
Insumo	00039017 SINAPI	ESPACADOR / DISTANCIADOR CIRCULAR COM ENTRADA LATERAL, EM PLASTICO, PARA VERGALHAO *4,2 A 12,5* MM, COBRIMENTO 20 MM	Material	UN	0,2120000	0,16	0,03

MO sem LS => 0,88 LS => 0,00 MO com LS => 0,88

Valor do BDI => 2,30 Valor com BDI => 12,57

	Código Banco	Descrição	Tipo	Und	Quant.	Valor Unit	Total
Composição	92781 SINAPI	ARMAÇÃO DE PILAR OU VIGA DE UMA ESTRUTURA CONVENCIONAL DE CONCRETO ARMADO EM UMA EDIFICAÇÃO TERREA OU SOBRADO UTILIZANDO AÇO CA-50 DE 20,0 MM - MONTAGEM. AF_12/2015	FUES - FUNDAÇÕES E ESTRUTURAS	KG	1,0000000	11,50	11,50
Composição Auxiliar	92797 SINAPI	CORTE E DOBRA DE AÇO CA-50, DIÂMETRO DE 20,0 MM, UTILIZADO EM ESTRUTURAS DIVERSAS, EXCETO LAJES. AF_12/2015	FUES - FUNDAÇÕES E ESTRUTURAS	KG	1,0000000	10,44	10,44
Composição Auxiliar	88245 SINAPI	ARMADOR COM ENCARGOS COMPLEMENTARES	SEDI - SERVIÇOS DIVERSOS	H	0,0312000	18,79	0,58
Composição Auxiliar	88238 SINAPI	AJUDANTE DE ARMADOR COM ENCARGOS COMPLEMENTARES	SEDI - SERVIÇOS DIVERSOS	H	0,0051000	13,97	0,07
Insumo	00043132 SINAPI	ARAME RECOZIDO 16 BWG, D = 1,65 MM (0,016 KG/M) OU 18 BWG, D = 1,25 MM (0,01 KG/M)	Material	KG	0,0250000	16,24	0,40
Insumo	00039017 SINAPI	ESPACADOR / DISTANCIADOR CIRCULAR COM ENTRADA LATERAL, EM PLASTICO, PARA VERGALHAO *4,2 A 12,5* MM, COBRIMENTO 20 MM	Material	UN	0,1130000	0,16	0,01

MO sem LS => 0,57 LS => 0,00 MO com LS => 0,57

Valor do BDI => 2,58 Valor com BDI => 14,08

	Código Banco	Descrição	Tipo	Und	Quant.	Valor Unit	Total
Composição	92782 SINAPI	ARMAÇÃO DE PILAR OU VIGA DE UMA ESTRUTURA CONVENCIONAL DE CONCRETO ARMADO EM UMA EDIFICAÇÃO TERREA OU SOBRADO UTILIZANDO AÇO CA-50 DE 25,0 MM - MONTAGEM. AF_12/2015	FUES - FUNDAÇÕES E ESTRUTURAS	KG	1,0000000	11,21	11,21
Composição Auxiliar	92798 SINAPI	CORTE E DOBRA DE AÇO CA-50, DIÂMETRO DE 25,0 MM, UTILIZADO EM ESTRUTURAS DIVERSAS, EXCETO LAJES. AF_12/2015	FUES - FUNDAÇÕES E ESTRUTURAS	KG	1,0000000	10,43	10,43
Composição Auxiliar	88238 SINAPI	AJUDANTE DE ARMADOR COM ENCARGOS COMPLEMENTARES	SEDI - SERVIÇOS DIVERSOS	H	0,0030000	13,97	0,04
Composição Auxiliar	88245 SINAPI	ARMADOR COM ENCARGOS COMPLEMENTARES	SEDI - SERVIÇOS DIVERSOS	H	0,0183000	18,79	0,34
Insumo	00043132 SINAPI	ARAME RECOZIDO 16 BWG, D = 1,65 MM (0,016 KG/M) OU 18 BWG, D = 1,25 MM (0,01 KG/M)	Material	KG	0,0250000	16,24	0,40

MO sem LS => 0,33 LS => 0,00 MO com LS => 0,33

Valor do BDI => 2,51 Valor com BDI => 13,72


	Código Banco	Descrição	Tipo	Und	Quant.	Valor Unit	Total
Composição	92776 SINAPI	ARMAÇÃO DE PILAR OU VIGA DE UMA ESTRUTURA CONVENCIONAL DE CONCRETO ARMADO EM UMA EDIFICAÇÃO TERREA OU SOBRADO UTILIZANDO AÇO CA-50 DE 6,3 MM - MONTAGEM. AF_12/2015	FUES - FUNDAÇÕES E ESTRUTURAS	KG	1,0000000	15,34	15,34
Composição Auxiliar	92792 SINAPI	CORTE E DOBRA DE AÇO CA-50, DIÂMETRO DE 6,3 MM, UTILIZADO EM ESTRUTURAS DIVERSAS, EXCETO LAJES. AF_12/2015	FUES - FUNDAÇÕES E ESTRUTURAS	KG	1,0000000	11,19	11,19
Composição Auxiliar	88245 SINAPI	ARMADOR COM ENCARGOS COMPLEMENTARES	SEDI - SERVIÇOS DIVERSOS	H	0,1713000	18,79	3,21
Composição Auxiliar	88238 SINAPI	AJUDANTE DE ARMADOR COM ENCARGOS COMPLEMENTARES	SEDI - SERVIÇOS DIVERSOS	H	0,0280000	13,97	0,39
Insumo	00043132 SINAPI	ARAME RECOZIDO 16 BWG, D = 1,65 MM (0,016 KG/M) OU 18 BWG, D = 1,25 MM (0,01 KG/M)	Material	KG	0,0250000	16,24	0,40
Insumo	00039017 SINAPI	ESPACADOR / DISTANCIADOR CIRCULAR COM ENTRADA LATERAL, EM PLASTICO, PARA VERGALHAO *4,2 A 12,5* MM, COBRIMENTO 20 MM	Material	UN	0,9700000	0,16	0,15

MO sem LS => 3,75 LS => 0,00 MO com LS => 3,75

Valor do BDI => 3,44 Valor com BDI => 18,78

	Código Banco	Descrição	Tipo	Und	Quant.	Valor Unit	Total
--	--------------	-----------	------	-----	--------	------------	-------

Somos Construções EIRELI


 Resp. Téc. José Roberto de Q. Gomes
 Eng. Civil CREA: 160.196.104-9

SOMOS CONSTRUÇÕES EIRELI

Composição	92777 SINAPI	ARMAÇÃO DE PILAR OU VIGA DE UMA ESTRUTURA CONVENCIONAL DE CONCRETO ARMADO EM UMA EDIFICAÇÃO TERREA OU SOBRADO UTILIZANDO AÇO CA-50 DE 8,0 MM - MONTAGEM AF_12/2015	FUES - FUNDAÇÕES E ESTRUTURAS	KG	1,0000000	14,43	14,43	
Composição Auxiliar	92793 SINAPI	CORTE E DOBRA DE AÇO CA-50, DIÂMETRO DE 8,0 MM, UTILIZADO EM ESTRUTURAS DIVERSAS, EXCETO LAJES. AF_12/2015	FUES - FUNDAÇÕES E ESTRUTURAS	KG	1,0000000	11,23	11,23	
Composição Auxiliar	88245 SINAPI	ARMADOR COM ENCARGOS COMPLEMENTARES	SEDI - SERVIÇOS DIVERSOS	H	0,1278000	18,79	2,40	
Composição Auxiliar	88236 SINAPI	AJUDANTE DE ARMADOR COM ENCARGOS COMPLEMENTARES	SEDI - SERVIÇOS DIVERSOS	H	0,0209000	13,97	0,29	
Insumo	00043132 SINAPI	ARAME RECOZIDO 16 BWG, D = 1,65 MM (0,016 KG/M) OU 18 BWG, D = 1,25 MM (0,01 KG/M)	Material	KG	0,0250000	16,24	0,40	
Insumo	00039017 SINAPI	ESPACADOR / DISTANCIADOR CIRCULAR COM ENTRADA LATERAL, EM PLASTICO, PARA VERGALHAO *4,2 A 12,5* MM, COBRIMENTO 20 MM	Material	UN	0,7430000	0,16	0,11	
			MO sem LS =>	2,64	LS =>	0,00	MO com LS =>	2,64
			Valor do BDI =>	3,24	Valor com BDI =>			17,67

Composição	92775 SINAPI	ARMAÇÃO DE PILAR OU VIGA DE UMA ESTRUTURA CONVENCIONAL DE CONCRETO ARMADO EM UMA EDIFICAÇÃO TERREA OU SOBRADO UTILIZANDO AÇO CA-60 DE 5,0 MM - MONTAGEM AF_12/2015	FUES - FUNDAÇÕES E ESTRUTURAS	KG	1,0000000	16,16	16,16	
Composição Auxiliar	92781 SINAPI	CORTE E DOBRA DE AÇO CA-60, DIÂMETRO DE 5,0 MM, UTILIZADO EM ESTRUTURAS DIVERSAS, EXCETO LAJES. AF_12/2015	FUES - FUNDAÇÕES E ESTRUTURAS	KG	1,0000000	10,85	10,85	
Composição Auxiliar	88236 SINAPI	AJUDANTE DE ARMADOR COM ENCARGOS COMPLEMENTARES	SEDI - SERVIÇOS DIVERSOS	H	0,0367000	13,97	0,51	
Composição Auxiliar	88245 SINAPI	ARMADOR COM ENCARGOS COMPLEMENTARES	SEDI - SERVIÇOS DIVERSOS	H	0,2245000	18,79	4,21	
Insumo	00043132 SINAPI	ARAME RECOZIDO 16 BWG, D = 1,65 MM (0,016 KG/M) OU 18 BWG, D = 1,25 MM (0,01 KG/M)	Material	KG	0,0250000	16,24	0,40	
Insumo	00039017 SINAPI	ESPACADOR / DISTANCIADOR CIRCULAR COM ENTRADA LATERAL, EM PLASTICO, PARA VERGALHAO *4,2 A 12,5* MM, COBRIMENTO 20 MM	Material	UN	1,1900000	0,16	0,19	
			MO sem LS =>	5,30	LS =>	0,00	MO com LS =>	5,30
			Valor do BDI =>	3,63	Valor com BDI =>			19,79

Composição	88247 SINAPI	AUXILIAR DE ELETRICISTA COM ENCARGOS COMPLEMENTARES	SEDI - SERVIÇOS DIVERSOS	H	1,0000000	14,28	14,28	
Composição Auxiliar	95316 SINAPI	CURSO DE CAPACITAÇÃO PARA AUXILIAR DE ELETRICISTA (ENCARGOS COMPLEMENTARES) - HORISTA	SEDI - SERVIÇOS DIVERSOS	H	1,0000000	0,29	0,29	
Insumo	00037370 SINAPI	ALIMENTACAO - HORISTA (COLETADO CAIXA)	Outros	H	1,0000000	0,74	0,74	
Insumo	00000247 SINAPI	AJUDANTE DE ELETRICISTA	Mão de Obra	H	1,0000000	11,11	11,11	
Insumo	00043484 SINAPI	EPI - FAMILIA ELETRICISTA - HORISTA (ENCARGOS COMPLEMENTARES - COLETADO CAIXA)	Equipamento	H	1,0000000	0,69	0,69	
Insumo	00037372 SINAPI	EXAMES - HORISTA (COLETADO CAIXA)	Outros	H	1,0000000	0,41	0,41	
Insumo	00043460 SINAPI	FERRAMENTAS - FAMILIA ELETRICISTA - HORISTA (ENCARGOS COMPLEMENTARES - COLETADO CAIXA)	Equipamento	H	1,0000000	0,47	0,47	
Insumo	00037373 SINAPI	SEGURO - HORISTA (COLETADO CAIXA)	Taxas	H	1,0000000	0,01	0,01	
Insumo	00037371 SINAPI	TRANSPORTE - HORISTA (COLETADO CAIXA)	Serviços	H	1,0000000	0,54	0,54	
			MO sem LS =>	11,40	LS =>	0,00	MO com LS =>	11,40
			Valor do BDI =>	3,20	Valor com BDI =>			17,46

Composição	88248 SINAPI	AUXILIAR DE ENCANADOR OU BOMBEIRO HIDRÁULICO COM ENCARGOS COMPLEMENTARES	SEDI - SERVIÇOS DIVERSOS	H	1,0000000	13,86	13,86	
Composição Auxiliar	85317 SINAPI	CURSO DE CAPACITAÇÃO PARA AUXILIAR DE ENCANADOR OU BOMBEIRO HIDRÁULICO (ENCARGOS COMPLEMENTARES) - HORISTA	SEDI - SERVIÇOS DIVERSOS	H	1,0000000	0,14	0,14	
Insumo	00037370 SINAPI	ALIMENTACAO - HORISTA (COLETADO CAIXA)	Outros	H	1,0000000	0,74	0,74	
Insumo	00000246 SINAPI	AUXILIAR DE ENCANADOR OU BOMBEIRO HIDRAULICO	Mão de Obra	H	1,0000000	11,20	11,20	
Insumo	00043485 SINAPI	EPI - FAMILIA ENCANADOR - HORISTA (ENCARGOS COMPLEMENTARES - COLETADO CAIXA)	Equipamento	H	1,0000000	0,61	0,61	
Insumo	00037372 SINAPI	EXAMES - HORISTA (COLETADO CAIXA)	Outros	H	1,0000000	0,41	0,41	
Insumo	00043461 SINAPI	FERRAMENTAS - FAMILIA ENCANADOR - HORISTA (ENCARGOS COMPLEMENTARES - COLETADO CAIXA)	Equipamento	H	1,0000000	0,21	0,21	
Insumo	00037373 SINAPI	SEGURO - HORISTA (COLETADO CAIXA)	Taxas	H	1,0000000	0,01	0,01	
Insumo	00037371 SINAPI	TRANSPORTE - HORISTA (COLETADO CAIXA)	Serviços	H	1,0000000	0,54	0,54	
			MO sem LS =>	11,34	LS =>	0,00	MO com LS =>	11,34
			Valor do BDI =>	3,11	Valor com BDI =>			16,97

Composição	88256 SINAPI	AZULEJISTA OU LADRILHISTA COM ENCARGOS COMPLEMENTARES	SEDI - SERVIÇOS DIVERSOS	H	1,0000000	23,18	23,18	
Composição Auxiliar	85324 SINAPI	CURSO DE CAPACITAÇÃO PARA AZULEJISTA OU LADRILHISTA (ENCARGOS COMPLEMENTARES) - HORISTA	SEDI - SERVIÇOS DIVERSOS	H	1,0000000	0,21	0,21	
Insumo	00037370 SINAPI	ALIMENTACAO - HORISTA (COLETADO CAIXA)	Outros	H	1,0000000	0,74	0,74	
Insumo	00004760 SINAPI	AZULEJISTA OU LADRILHEIRO (HORISTA)	Mão de Obra	H	1,0000000	20,11	20,11	
Insumo	00043489 SINAPI	EPI - FAMILIA PEDREIRO - HORISTA (ENCARGOS COMPLEMENTARES - COLETADO CAIXA)	Equipamento	H	1,0000000	0,72	0,72	
Insumo	00037372 SINAPI	EXAMES - HORISTA (COLETADO CAIXA)	Outros	H	1,0000000	0,41	0,41	
Insumo	00043465 SINAPI	FERRAMENTAS - FAMILIA PEDREIRO - HORISTA (ENCARGOS COMPLEMENTARES - COLETADO CAIXA)	Equipamento	H	1,0000000	0,44	0,44	
Insumo	00037373 SINAPI	SEGURO - HORISTA (COLETADO CAIXA)	Taxas	H	1,0000000	0,01	0,01	
Insumo	00037371 SINAPI	TRANSPORTE - HORISTA (COLETADO CAIXA)	Serviços	H	1,0000000	0,54	0,54	
			MO sem LS =>	20,32	LS =>	0,00	MO com LS =>	20,32
			Valor do BDI =>	5,20	Valor com BDI =>			28,38

Composição	90806 SINAPI	BATENTE PARA PORTA DE MADEIRA, FIXAÇÃO COM ARGAMASSA, PADRÃO MÉDIO - FORNECIMENTO E INSTALAÇÃO AF_12/2019_P	ESQV - ESQUADRIAS/FERRAGENS/VIDROS	UN	1,0000000	237,74	237,74
Composição Auxiliar	60801 SINAPI	BATENTE PARA PORTA DE MADEIRA, PADRÃO MÉDIO - FORNECIMENTO E MONTAGEM AF_12/2019	ESQV - ESQUADRIAS/FERRAGENS/VIDRO	UN	1,0000000	175,28	175,28
Composição Auxiliar	88629 SINAPI	ARGAMASSA TRAÇO 1:3 (EM VOLUME DE CIMENTO E AREIA MÉDIA ÚMIDA), PREPARO MANUAL AF_08/2019	SEDI - SERVIÇOS DIVERSOS	m³	0,0223000	393,74	8,78
Composição Auxiliar	88261 SINAPI	CARPINTEIRO DE ESQUADRIA COM ENCARGOS COMPLEMENTARES	SEDI - SERVIÇOS DIVERSOS	H	0,5520000	17,77	9,80
Composição Auxiliar	88316 SINAPI	SERVENTE COM ENCARGOS COMPLEMENTARES	SEDI - SERVIÇOS DIVERSOS	H	0,9570000	14,71	14,07
Composição Auxiliar	88309 SINAPI	PEDREIRO COM ENCARGOS COMPLEMENTARES	SEDI - SERVIÇOS DIVERSOS	H	1,3620000	18,90	25,74
Insumo	00005061 SINAPI	PREGO DE AÇO POLIDO COM CABECA 18 X 27 (2 1/2 X 10)	Material	KG	0,2000000	15,15	3,03

Somos Construções EIRELI

Resp. Téc. José Roberto de Azevedo Gomes
Eng. Civil CREA 160.196.104-9

SOMOS CONSTRUÇÕES EIRELI

Insumo	00007319	SINAPI	TINTA ASFALTICA IMPERMEABILIZANTE DISPERSA EM AGUA, PARA MATERIAIS CIMENTICIOS	Material	L	0,1671000	6,27	1,04	
				MO sem LS =>	101,05	LS =>	0,00	MO com LS =>	101,05
				Valor do BDI =>	53,42			Valor com BDI =>	291,16
Composição	90801	SINAPI	BATENTE PARA PORTA DE MADEIRA, PADRÃO MÉDIO - FORNECIMENTO E MONTAGEM AF_12/2019	ESQV - ESQUADRIAS/FERRAGENS/VIDRO SEDI - SERVIÇOS DIVERSOS	UN	1,0000000	175,28	175,28	
Composição Auxiliar	88261	SINAPI	CARPINTEIRO DE ESQUADRIA COM ENCARGOS COMPLEMENTARES	SEDI - SERVIÇOS DIVERSOS	H	2,7410000	17,77	48,70	
Composição Auxiliar	88316	SINAPI	SERVEnte COM ENCARGOS COMPLEMENTARES	SEDI - SERVIÇOS DIVERSOS	H	1,3570000	14,71	19,98	
Insumo	00000183	SINAPI	BATENTE / PORTAL / ADUELA / MARCO EM MADEIRA MACIA COM REBAIXO, E = 13" CM, L = 114" CM, PARA PORTAS DE GIRO DE 60 CM A 120" CM X 210" CM, CEDRINHO / ANGELIM COMERCIAL / TAURI / CURUPIXA / PEROBA / CUMARU OU EQUIVALENTE DA REGIAO (NAO INCLUI ALIZARES)	Material	JG	1,0000000	106,04	106,04	
Insumo	00005075	SINAPI	PREGO DE ACO POLIDO COM CABECA 18 X 30 (2 3/4 X 10)	Material	KG	0,0240000	15,40	0,36	
Insumo	00005066	SINAPI	PREGO DE ACO POLIDO COM CABECA 12 X 12	Material	KG	0,0110000	20,31	0,22	
				MO sem LS =>	57,26	LS =>	0,00	MO com LS =>	57,26
				Valor do BDI =>	39,38			Valor com BDI =>	214,66
Composição	88831	SINAPI	BETONEIRA CAPACIDADE NOMINAL DE 400 L, CAPACIDADE DE MISTURA 280 L, MOTOR ELÉTRICO TRIFÁSICO POTÊNCIA DE 2 CV, SEM CARREGADOR - CHI DIURNO, AF_10/2014	CHOR - CUSTOS HORÁRIOS DE MÁQUINAS E EQUIPAMENTOS	CHI	1,0000000	0,22	0,22	
Composição Auxiliar	88827	SINAPI	BETONEIRA CAPACIDADE NOMINAL DE 400 L, CAPACIDADE DE MISTURA 280 L, MOTOR ELÉTRICO TRIFÁSICO POTÊNCIA DE 2 CV, SEM CARREGADOR - JIROS, AF_10/2014	CHOR - CUSTOS HORÁRIOS DE MÁQUINAS E EQUIPAMENTOS	H	1,0000000	0,02	0,02	
Composição Auxiliar	88826	SINAPI	BETONEIRA CAPACIDADE NOMINAL DE 400 L, CAPACIDADE DE MISTURA 280 L, MOTOR ELÉTRICO TRIFÁSICO POTÊNCIA DE 2 CV, SEM CARREGADOR - DEPRECIÇÃO, AF_10/2014	CHOR - CUSTOS HORÁRIOS DE MÁQUINAS E EQUIPAMENTOS	H	1,0000000	0,20	0,20	
				MO sem LS =>	0,00	LS =>	0,00	MO com LS =>	0,00
				Valor do BDI =>	0,04			Valor com BDI =>	0,26
Composição	88830	SINAPI	BETONEIRA CAPACIDADE NOMINAL DE 400 L, CAPACIDADE DE MISTURA 280 L, MOTOR ELÉTRICO TRIFÁSICO POTÊNCIA DE 2 CV, SEM CARREGADOR - CHP DIURNO, AF_10/2014	CHOR - CUSTOS HORÁRIOS DE MÁQUINAS E EQUIPAMENTOS	CHP	1,0000000	1,09	1,09	
Composição Auxiliar	88827	SINAPI	BETONEIRA CAPACIDADE NOMINAL DE 400 L, CAPACIDADE DE MISTURA 280 L, MOTOR ELÉTRICO TRIFÁSICO POTÊNCIA DE 2 CV, SEM CARREGADOR - JIROS, AF_10/2014	CHOR - CUSTOS HORÁRIOS DE MÁQUINAS E EQUIPAMENTOS	H	1,0000000	0,02	0,02	
Composição Auxiliar	88826	SINAPI	BETONEIRA CAPACIDADE NOMINAL DE 400 L, CAPACIDADE DE MISTURA 280 L, MOTOR ELÉTRICO TRIFÁSICO POTÊNCIA DE 2 CV, SEM CARREGADOR - DEPRECIÇÃO, AF_10/2014	CHOR - CUSTOS HORÁRIOS DE MÁQUINAS E EQUIPAMENTOS	H	1,0000000	0,20	0,20	
Composição Auxiliar	88829	SINAPI	BETONEIRA CAPACIDADE NOMINAL DE 400 L, CAPACIDADE DE MISTURA 280 L, MOTOR ELÉTRICO TRIFÁSICO POTÊNCIA DE 2 CV, SEM CARREGADOR - MATERIAIS NA OPERAÇÃO, AF_10/2014	CHOR - CUSTOS HORÁRIOS DE MÁQUINAS E EQUIPAMENTOS	H	1,0000000	0,68	0,68	
Composição Auxiliar	88828	SINAPI	BETONEIRA CAPACIDADE NOMINAL DE 400 L, CAPACIDADE DE MISTURA 280 L, MOTOR ELÉTRICO TRIFÁSICO POTÊNCIA DE 2 CV, SEM CARREGADOR - MANUTENÇÃO, AF_10/2014	CHOR - CUSTOS HORÁRIOS DE MÁQUINAS E EQUIPAMENTOS	H	1,0000000	0,19	0,19	
				MO sem LS =>	0,00	LS =>	0,00	MO com LS =>	0,00
				Valor do BDI =>	0,24			Valor com BDI =>	1,33
Composição	88826	SINAPI	BETONEIRA CAPACIDADE NOMINAL DE 400 L, CAPACIDADE DE MISTURA 280 L, MOTOR ELÉTRICO TRIFÁSICO POTÊNCIA DE 2 CV, SEM CARREGADOR - DEPRECIÇÃO, AF_10/2014	CHOR - CUSTOS HORÁRIOS DE MÁQUINAS E EQUIPAMENTOS	H	1,0000000	0,20	0,20	
Insumo	00010535	SINAPI	BETONEIRA CAPACIDADE NOMINAL 400 L, CAPACIDADE DE MISTURA 280 L, MOTOR ELÉTRICO TRIFÁSICO 220/380 V POTENCIA 2 CV, SEM CARREGADOR	Equipamento	UN	0,0000640	3.181,25	0,20	
				MO sem LS =>	0,00	LS =>	0,00	MO com LS =>	0,00
				Valor do BDI =>	0,04			Valor com BDI =>	0,24
Composição	88827	SINAPI	BETONEIRA CAPACIDADE NOMINAL DE 400 L, CAPACIDADE DE MISTURA 280 L, MOTOR ELÉTRICO TRIFÁSICO POTÊNCIA DE 2 CV, SEM CARREGADOR - JIROS, AF_10/2014	CHOR - CUSTOS HORÁRIOS DE MÁQUINAS E EQUIPAMENTOS	H	1,0000000	0,02	0,02	
Insumo	00010535	SINAPI	BETONEIRA CAPACIDADE NOMINAL 400 L, CAPACIDADE DE MISTURA 280 L, MOTOR ELÉTRICO TRIFÁSICO 220/380 V POTENCIA 2 CV, SEM CARREGADOR	Equipamento	UN	0,0000076	3.181,25	0,02	
				MO sem LS =>	0,00	LS =>	0,00	MO com LS =>	0,00
				Valor do BDI =>	0,00			Valor com BDI =>	0,02
Composição	88828	SINAPI	BETONEIRA CAPACIDADE NOMINAL DE 400 L, CAPACIDADE DE MISTURA 280 L, MOTOR ELÉTRICO TRIFÁSICO POTÊNCIA DE 2 CV, SEM CARREGADOR - MANUTENÇÃO, AF_10/2014	CHOR - CUSTOS HORÁRIOS DE MÁQUINAS E EQUIPAMENTOS	H	1,0000000	0,19	0,19	
Insumo	00010535	SINAPI	BETONEIRA CAPACIDADE NOMINAL 400 L, CAPACIDADE DE MISTURA 280 L, MOTOR ELÉTRICO TRIFÁSICO 220/380 V POTENCIA 2 CV, SEM CARREGADOR	Equipamento	UN	0,0000600	3.181,25	0,19	
				MO sem LS =>	0,00	LS =>	0,00	MO com LS =>	0,00
				Valor do BDI =>	0,04			Valor com BDI =>	0,23
Composição	88829	SINAPI	BETONEIRA CAPACIDADE NOMINAL DE 400 L, CAPACIDADE DE MISTURA 280 L, MOTOR ELÉTRICO TRIFÁSICO POTÊNCIA DE 2 CV, SEM CARREGADOR - MATERIAIS NA OPERAÇÃO, AF_10/2014	CHOR - CUSTOS HORÁRIOS DE MÁQUINAS E EQUIPAMENTOS	H	1,0000000	0,68	0,68	
Insumo	00002705	SINAPI	ENERGIA ELETRICA ATE 2000 KWH INDUSTRIAL, SEM DEMANDA	Material	KWH	1,2500000	0,55	0,68	
				MO sem LS =>	0,00	LS =>	0,00	MO com LS =>	0,00
				Valor do BDI =>	0,15			Valor com BDI =>	0,83
Composição	89226	SINAPI	BETONEIRA CAPACIDADE NOMINAL DE 600 L, CAPACIDADE DE MISTURA 360 L, MOTOR ELÉTRICO TRIFÁSICO POTÊNCIA DE 4 CV, SEM CARREGADOR - CHI DIURNO, AF_11/2014	CHOR - CUSTOS HORÁRIOS DE MÁQUINAS E EQUIPAMENTOS	CHI	1,0000000	0,91	0,91	
Composição Auxiliar	89222	SINAPI	BETONEIRA CAPACIDADE NOMINAL DE 600 L, CAPACIDADE DE MISTURA 360 L, MOTOR ELÉTRICO TRIFÁSICO POTÊNCIA DE 4 CV, SEM CARREGADOR - JIROS, AF_11/2014	CHOR - CUSTOS HORÁRIOS DE MÁQUINAS E EQUIPAMENTOS	H	1,0000000	0,09	0,09	
Composição Auxiliar	89221	SINAPI	BETONEIRA CAPACIDADE NOMINAL DE 600 L, CAPACIDADE DE MISTURA 360 L, MOTOR ELÉTRICO TRIFÁSICO POTÊNCIA DE 4 CV, SEM CARREGADOR - DEPRECIÇÃO, AF_11/2014	CHOR - CUSTOS HORÁRIOS DE MÁQUINAS E EQUIPAMENTOS	H	1,0000000	0,82	0,82	
				MO sem LS =>	0,00	LS =>	0,00	MO com LS =>	0,00


Somos Construções EIRELI

 Resp. Téc. Responsável: Q. Gomes
 Eng. Civil CREA: 160.166.104-0

SOMOS CONSTRUÇÕES EIRELI

				Valor do BDI =>	0,20			Valor com BDI =>	1,11
	Código Banco	Descrição	Tipo	Und	Quant.	Valor Unit	Total		
Composição	89225 SINAPI	BETONEIRA CAPACIDADE NOMINAL DE 600 L, CAPACIDADE DE MISTURA 360 L, MOTOR ELÉTRICO TRIFÁSICO POTÊNCIA DE 4 CV, SEM CARREGADOR - CHP DIURNO. AF_11/2014	CHOR - CUSTOS HORÁRIOS DE MÁQUINAS E EQUIPAMENTOS	CHP	1,0000000	3,05	3,05		
Composição Auxiliar	89222 SINAPI	BETONEIRA CAPACIDADE NOMINAL DE 600 L, CAPACIDADE DE MISTURA 360 L, MOTOR ELÉTRICO TRIFÁSICO POTÊNCIA DE 4 CV, SEM CARREGADOR - DIURNO. AF_11/2014	CHOR - CUSTOS HORÁRIOS DE MÁQUINAS E EQUIPAMENTOS	H	1,0000000	0,09	0,09		
Composição Auxiliar	89221 SINAPI	BETONEIRA CAPACIDADE NOMINAL DE 600 L, CAPACIDADE DE MISTURA 360 L, MOTOR ELÉTRICO TRIFÁSICO POTÊNCIA DE 4 CV, SEM CARREGADOR - DEPRECIÇÃO. AF_11/2014	CHOR - CUSTOS HORÁRIOS DE MÁQUINAS E EQUIPAMENTOS	H	1,0000000	0,82	0,82		
Composição Auxiliar	89224 SINAPI	BETONEIRA CAPACIDADE NOMINAL DE 600 L, CAPACIDADE DE MISTURA 360 L, MOTOR ELÉTRICO TRIFÁSICO POTÊNCIA DE 4 CV, SEM CARREGADOR - MATERIAIS NA OPERAÇÃO. AF_11/2014	CHOR - CUSTOS HORÁRIOS DE MÁQUINAS E EQUIPAMENTOS	H	1,0000000	1,37	1,37		
Composição Auxiliar	89223 SINAPI	BETONEIRA CAPACIDADE NOMINAL DE 600 L, CAPACIDADE DE MISTURA 360 L, MOTOR ELÉTRICO TRIFÁSICO POTÊNCIA DE 4 CV, SEM CARREGADOR - MANUTENÇÃO. AF_11/2014	CHOR - CUSTOS HORÁRIOS DE MÁQUINAS E EQUIPAMENTOS	H	1,0000000	0,77	0,77		
				MO sem LS =>	0,00	LS =>	0,00	MO com LS =>	0,00
				Valor do BDI =>	0,68			Valor com BDI =>	3,73
Composição	89221 SINAPI	BETONEIRA CAPACIDADE NOMINAL DE 600 L, CAPACIDADE DE MISTURA 360 L, MOTOR ELÉTRICO TRIFÁSICO POTÊNCIA DE 4 CV, SEM CARREGADOR - DEPRECIÇÃO. AF_11/2014	CHOR - CUSTOS HORÁRIOS DE MÁQUINAS E EQUIPAMENTOS	H	1,0000000	0,82	0,82		
Insumo	00036397 SINAPI	BETONEIRA, CAPACIDADE NOMINAL 600 L, CAPACIDADE DE MISTURA 360L, MOTOR ELÉTRICO TRIFÁSICO 220/380V, POTENCIA 4CV, EXCLUSO CARREGADOR	Equipamento	UN	0,0000640	12.940,68	0,82		
				MO sem LS =>	0,00	LS =>	0,00	MO com LS =>	0,00
				Valor do BDI =>	0,18			Valor com BDI =>	1,00
Composição	89222 SINAPI	BETONEIRA CAPACIDADE NOMINAL DE 600 L, CAPACIDADE DE MISTURA 360 L, MOTOR ELÉTRICO TRIFÁSICO POTÊNCIA DE 4 CV, SEM CARREGADOR - DIURNO. AF_11/2014	CHOR - CUSTOS HORÁRIOS DE MÁQUINAS E EQUIPAMENTOS	H	1,0000000	0,09	0,09		
Insumo	00036397 SINAPI	BETONEIRA, CAPACIDADE NOMINAL 600 L, CAPACIDADE DE MISTURA 360L, MOTOR ELÉTRICO TRIFÁSICO 220/380V, POTENCIA 4CV, EXCLUSO CARREGADOR	Equipamento	UN	0,0000076	12.940,68	0,09		
				MO sem LS =>	0,00	LS =>	0,00	MO com LS =>	0,00
				Valor do BDI =>	0,02			Valor com BDI =>	0,11
Composição	89223 SINAPI	BETONEIRA CAPACIDADE NOMINAL DE 600 L, CAPACIDADE DE MISTURA 360 L, MOTOR ELÉTRICO TRIFÁSICO POTÊNCIA DE 4 CV, SEM CARREGADOR - MANUTENÇÃO. AF_11/2014	CHOR - CUSTOS HORÁRIOS DE MÁQUINAS E EQUIPAMENTOS	H	1,0000000	0,77	0,77		
Insumo	00036397 SINAPI	BETONEIRA, CAPACIDADE NOMINAL 600 L, CAPACIDADE DE MISTURA 360L, MOTOR ELÉTRICO TRIFÁSICO 220/380V, POTENCIA 4CV, EXCLUSO CARREGADOR	Equipamento	UN	0,0000600	12.940,68	0,77		
				MO sem LS =>	0,00	LS =>	0,00	MO com LS =>	0,00
				Valor do BDI =>	0,17			Valor com BDI =>	0,94
Composição	89224 SINAPI	BETONEIRA CAPACIDADE NOMINAL DE 600 L, CAPACIDADE DE MISTURA 360 L, MOTOR ELÉTRICO TRIFÁSICO POTÊNCIA DE 4 CV, SEM CARREGADOR - MATERIAIS NA OPERAÇÃO. AF_11/2014	CHOR - CUSTOS HORÁRIOS DE MÁQUINAS E EQUIPAMENTOS	H	1,0000000	1,37	1,37		
Insumo	00002705 SINAPI	ENERGIA ELETRICA ATE 2000 KWH INDUSTRIAL, SEM DEMANDA	Material	KW/H	2,5000000	0,55	1,37		
				MO sem LS =>	0,00	LS =>	0,00	MO com LS =>	0,00
				Valor do BDI =>	0,30			Valor com BDI =>	1,67
Composição	C3253 SEINFRA	BRITA PRODUZIDA PARA USOS DIVERSOS	PRODUÇÃO DE MATERIAIS	m³	1,0000000	67,33	67,33		
Composição Auxiliar	C3235 SEINFRA	ROCHA PARA BRITAGEM	PRODUÇÃO DE MATERIAIS	m³	1,1000000	31,91	35,10		
Insumo	12528 SEINFRA	PEÇAS DE DESGASTE DO BRITADOR	Material	CJ	0,0004000	20.135,05	8,05		
Insumo	10618 SEINFRA	CONJUNTO DE BRITAGEM 30 M3/H (CHI)	Equipamento	H	0,0000000	141,62	0,00		
Insumo	10594 SEINFRA	CARREGADEIRA DE PNEUS HP 111 (CHI)	Equipamento	H	0,0158000	45,18	0,71		
Insumo	10708 SEINFRA	CARREGADEIRA DE PNEUS HP 111 (CHP)	Equipamento	H	0,0258000	129,32	3,33		
Insumo	10732 SEINFRA	CONJUNTO DE BRITAGEM 30 M3/H (CHP)	Equipamento	H	0,0417000	268,80	12,04		
Insumo	10740 SEINFRA	GRUPO GERADOR 145 KVA (CHP)	Equipamento	H	0,0417000	108,70	4,53		
Insumo	10626 SEINFRA	GRUPO GERADOR 145 KVA (CHI)	Equipamento	H	0,0000000	20,92	0,00		
Insumo	12543 SEINFRA	SERVENTE	Mão de Obra	H	0,2083000	17,14	3,57		
				MO sem LS =>	16,08	LS =>	0,00	MO com LS =>	16,08
				Valor do BDI =>	15,12			Valor com BDI =>	82,45
Composição	89280 SINAPI	CALCETEIRO COM ENCARGOS COMPLEMENTARES	SEDI - SERVIÇOS DIVERSOS	H	1,0000000	18,79	18,79		
Composição Auxiliar	95328 SINAPI	CURSO DE CAPACITAÇÃO PARA CALCETEIRO (ENCARGOS COMPLEMENTARES) - HORISTA	SEDI - SERVIÇOS DIVERSOS	H	1,0000000	0,12	0,12		
Insumo	00037370 SINAPI	ALIMENTAÇÃO - HORISTA (COLETADO CAIXA)	Outros	H	1,0000000	0,74	0,74		
Insumo	00004759 SINAPI	CALCETEIRO (HORISTA)	Mão de Obra	H	1,0000000	15,81	15,81		
Insumo	00043489 SINAPI	EPI - FAMÍLIA PEDREIRO - HORISTA (ENCARGOS COMPLEMENTARES - COLETADO CAIXA)	Equipamento	H	1,0000000	0,72	0,72		
Insumo	00037372 SINAPI	EXAMES - HORISTA (COLETADO CAIXA)	Outros	H	1,0000000	0,41	0,41		
Insumo	00043465 SINAPI	FERRAMENTAS - FAMÍLIA PEDREIRO - HORISTA (ENCARGOS COMPLEMENTARES - COLETADO CAIXA)	Equipamento	H	1,0000000	0,44	0,44		
Insumo	00037373 SINAPI	SEGURO - HORISTA (COLETADO CAIXA)	Taxas	H	1,0000000	0,01	0,01		
Insumo	00037371 SINAPI	TRANSPORTE - HORISTA (COLETADO CAIXA)	Serviços	H	1,0000000	0,54	0,54		
				MO sem LS =>	15,93	LS =>	0,00	MO com LS =>	15,93
				Valor do BDI =>	4,22			Valor com BDI =>	23,01
Composição	5903 SINAPI	CAMINHÃO PIPA 10.000 L TRUCADO, PESO BRUTO TOTAL 23.000 KG, CARGA ÚTIL MÁXIMA 16.935 KG, DISTÂNCIA ENTRE EIXOS 4,8 M, POTÊNCIA 230 CV, INCLUSIVE TANQUE DE AÇO PARA TRANSPORTE DE ÁGUA - CHI DIURNO. AF_06/2014	CHOR - CUSTOS HORÁRIOS DE MÁQUINAS E EQUIPAMENTOS	CHI	1,0000000	31,16	31,16		

Somos Construções EIRELI


 Resp. Téc. Roberto de Q. Gomes
 Eng. Civil CREA: 160.196.104-9

SOMOS CONSTRUÇÕES EIRELI

Composição Auxiliar	91399 SINAPI	CAMINHÃO PIPA 10.000 L TRUCADO, PESO BRUTO TOTAL 23.000 KG, CARGA ÚTIL MÁXIMA 15.935 KG, DISTÂNCIA ENTRE EIXOS 4,8 M, POTÊNCIA 230 CV, INCLUSIVE TANQUE DE AÇO PARA TRANSPORTE DE ÁGUA - DEPRECIÇÃO. AF_06/2014	CHOR - CUSTOS HORÁRIOS DE MÁQUINAS E EQUIPAMENTOS	H	1,0000000	12,34	12,34			
Composição Auxiliar	91398 SINAPI	CAMINHÃO PIPA 10.000 L TRUCADO, PESO BRUTO TOTAL 23.000 KG, CARGA ÚTIL MÁXIMA 15.935 KG, DISTÂNCIA ENTRE EIXOS 4,8 M, POTÊNCIA 230 CV, INCLUSIVE TANQUE DE AÇO PARA TRANSPORTE DE ÁGUA - IMPOSTOS E SEGUROS. AF_06/2014	CHOR - CUSTOS HORÁRIOS DE MÁQUINAS E EQUIPAMENTOS	H	1,0000000	1,00	1,00			
Composição Auxiliar	91397 SINAPI	CAMINHÃO PIPA 10.000 L TRUCADO, PESO BRUTO TOTAL 23.000 KG, CARGA ÚTIL MÁXIMA 15.935 KG, DISTÂNCIA ENTRE EIXOS 4,8 M, POTÊNCIA 230 CV, INCLUSIVE TANQUE DE AÇO PARA TRANSPORTE DE ÁGUA - JUROS. AF_06/2014	CHOR - CUSTOS HORÁRIOS DE MÁQUINAS E EQUIPAMENTOS	H	1,0000000	2,58	2,58			
Composição Auxiliar	88282 SINAPI	MOTORISTA DE CAMINHÃO COM ENCARGOS COMPLEMENTARES	SEDI - SERVIÇOS DIVERSOS	H	1,0000000	15,24	15,24			
					MO sem LS =>	13,05	LS =>	0,00	MO com LS =>	13,05
					Valor do BDI =>	7,00			Valor com BDI =>	38,16

	Código Banco	Descrição	Tipo	Und	Quant.	Valor Unit	Total			
Composição	5901 SINAPI	CAMINHÃO PIPA 10.000 L TRUCADO, PESO BRUTO TOTAL 23.000 KG, CARGA ÚTIL MÁXIMA 15.935 KG, DISTÂNCIA ENTRE EIXOS 4,8 M, POTÊNCIA 230 CV, INCLUSIVE TANQUE DE AÇO PARA TRANSPORTE DE ÁGUA - CHP DIURNO. AF_08/2014	CHOR - CUSTOS HORÁRIOS DE MÁQUINAS E EQUIPAMENTOS	CHP	1,0000000	161,71	161,71			
Composição Auxiliar	5763 SINAPI	CAMINHÃO PIPA 10.000 L TRUCADO, PESO BRUTO TOTAL 23.000 KG, CARGA ÚTIL MÁXIMA 15.935 KG, DISTÂNCIA ENTRE EIXOS 4,8 M, POTÊNCIA 230 CV, INCLUSIVE TANQUE DE AÇO PARA TRANSPORTE DE ÁGUA - MANUTENÇÃO. AF_06/2014	CHOR - CUSTOS HORÁRIOS DE MÁQUINAS E EQUIPAMENTOS	H	1,0000000	23,14	23,14			
Composição Auxiliar	53831 SINAPI	CAMINHÃO PIPA 10.000 L TRUCADO, PESO BRUTO TOTAL 23.000 KG, CARGA ÚTIL MÁXIMA 15.935 KG, DISTÂNCIA ENTRE EIXOS 4,8 M, POTÊNCIA 230 CV, INCLUSIVE TANQUE DE AÇO PARA TRANSPORTE DE ÁGUA - MATERIAIS NA OPERAÇÃO. AF_08/2014	CHOR - CUSTOS HORÁRIOS DE MÁQUINAS E EQUIPAMENTOS	H	1,0000000	107,41	107,41			
Composição Auxiliar	91396 SINAPI	CAMINHÃO PIPA 10.000 L TRUCADO, PESO BRUTO TOTAL 23.000 KG, CARGA ÚTIL MÁXIMA 15.935 KG, DISTÂNCIA ENTRE EIXOS 4,8 M, POTÊNCIA 230 CV, INCLUSIVE TANQUE DE AÇO PARA TRANSPORTE DE ÁGUA - DEPRECIÇÃO. AF_06/2014	CHOR - CUSTOS HORÁRIOS DE MÁQUINAS E EQUIPAMENTOS	H	1,0000000	12,34	12,34			
Composição Auxiliar	91398 SINAPI	CAMINHÃO PIPA 10.000 L TRUCADO, PESO BRUTO TOTAL 23.000 KG, CARGA ÚTIL MÁXIMA 15.935 KG, DISTÂNCIA ENTRE EIXOS 4,8 M, POTÊNCIA 230 CV, INCLUSIVE TANQUE DE AÇO PARA TRANSPORTE DE ÁGUA - IMPOSTOS E SEGUROS. AF_06/2014	CHOR - CUSTOS HORÁRIOS DE MÁQUINAS E EQUIPAMENTOS	H	1,0000000	1,00	1,00			
Composição Auxiliar	91397 SINAPI	CAMINHÃO PIPA 10.000 L TRUCADO, PESO BRUTO TOTAL 23.000 KG, CARGA ÚTIL MÁXIMA 15.935 KG, DISTÂNCIA ENTRE EIXOS 4,8 M, POTÊNCIA 230 CV, INCLUSIVE TANQUE DE AÇO PARA TRANSPORTE DE ÁGUA - JUROS. AF_06/2014	CHOR - CUSTOS HORÁRIOS DE MÁQUINAS E EQUIPAMENTOS	H	1,0000000	2,58	2,58			
Composição Auxiliar	88282 SINAPI	MOTORISTA DE CAMINHÃO COM ENCARGOS COMPLEMENTARES	SEDI - SERVIÇOS DIVERSOS	H	1,0000000	15,24	15,24			
					MO sem LS =>	13,05	LS =>	0,00	MO com LS =>	13,05
					Valor do BDI =>	36,33			Valor com BDI =>	198,04

	Código Banco	Descrição	Tipo	Und	Quant.	Valor Unit	Total			
Composição	91396 SINAPI	CAMINHÃO PIPA 10.000 L TRUCADO, PESO BRUTO TOTAL 23.000 KG, CARGA ÚTIL MÁXIMA 15.935 KG, DISTÂNCIA ENTRE EIXOS 4,8 M, POTÊNCIA 230 CV, INCLUSIVE TANQUE DE AÇO PARA TRANSPORTE DE ÁGUA - DEPRECIÇÃO. AF_06/2014	CHOR - CUSTOS HORÁRIOS DE MÁQUINAS E EQUIPAMENTOS	H	1,0000000	12,34	12,34			
Insumo	00037747 SINAPI	CAMINHÃO TRUCADO, PESO BRUTO TOTAL 23000 KG, CARGA ÚTIL MÁXIMA 15935 KG, DISTÂNCIA ENTRE EIXOS 4,80 M, POTÊNCIA 230 CV (INCLUI CABINE E CHASSI, NAO INCLUI CARROCERIA)	Equipamento	UN	0,0000343	300.589,24	10,31			
Insumo	00037736 SINAPI	TANQUE DE AÇO CARBONO NAO REVESTIDO, PARA TRANSPORTE DE AGUA COM CAPACIDADE DE 10 M3, COM BOMBA CENTRIFUGA POR TOMADA DE FORÇA, VAZAO MÁXIMA *75* M3/H (INCLUI MONTAGEM, NAO INCLUI CAMINHÃO)	Material	UN	0,0000343	59.421,25	2,03			
					MO sem LS =>	0,00	LS =>	0,00	MO com LS =>	0,00
					Valor do BDI =>	2,77			Valor com BDI =>	15,11

	Código Banco	Descrição	Tipo	Und	Quant.	Valor Unit	Total			
Composição	91398 SINAPI	CAMINHÃO PIPA 10.000 L TRUCADO, PESO BRUTO TOTAL 23.000 KG, CARGA ÚTIL MÁXIMA 15.935 KG, DISTÂNCIA ENTRE EIXOS 4,8 M, POTÊNCIA 230 CV, INCLUSIVE TANQUE DE AÇO PARA TRANSPORTE DE ÁGUA - IMPOSTOS E SEGUROS. AF_06/2014	CHOR - CUSTOS HORÁRIOS DE MÁQUINAS E EQUIPAMENTOS	H	1,0000000	1,00	1,00			
Insumo	00037747 SINAPI	CAMINHÃO TRUCADO, PESO BRUTO TOTAL 23000 KG, CARGA ÚTIL MÁXIMA 15935 KG, DISTÂNCIA ENTRE EIXOS 4,80 M, POTÊNCIA 230 CV (INCLUI CABINE E CHASSI, NAO INCLUI CARROCERIA)	Equipamento	UN	0,0000028	300.589,24	0,84			
Insumo	00037736 SINAPI	TANQUE DE AÇO CARBONO NAO REVESTIDO, PARA TRANSPORTE DE AGUA COM CAPACIDADE DE 10 M3, COM BOMBA CENTRIFUGA POR TOMADA DE FORÇA, VAZAO MÁXIMA *75* M3/H (INCLUI MONTAGEM, NAO INCLUI CAMINHÃO)	Material	UN	0,0000028	59.421,25	0,16			
					MO sem LS =>	0,00	LS =>	0,00	MO com LS =>	0,00
					Valor do BDI =>	0,22			Valor com BDI =>	1,22

	Código Banco	Descrição	Tipo	Und	Quant.	Valor Unit	Total			
Composição	91397 SINAPI	CAMINHÃO PIPA 10.000 L TRUCADO, PESO BRUTO TOTAL 23.000 KG, CARGA ÚTIL MÁXIMA 15.935 KG, DISTÂNCIA ENTRE EIXOS 4,8 M, POTÊNCIA 230 CV, INCLUSIVE TANQUE DE AÇO PARA TRANSPORTE DE ÁGUA - JUROS. AF_06/2014	CHOR - CUSTOS HORÁRIOS DE MÁQUINAS E EQUIPAMENTOS	H	1,0000000	2,58	2,58			
Insumo	00037747 SINAPI	CAMINHÃO TRUCADO, PESO BRUTO TOTAL 23000 KG, CARGA ÚTIL MÁXIMA 15935 KG, DISTÂNCIA ENTRE EIXOS 4,80 M, POTÊNCIA 230 CV (INCLUI CABINE E CHASSI, NAO INCLUI CARROCERIA)	Equipamento	UN	0,0000072	300.589,24	2,16			
Insumo	00037736 SINAPI	TANQUE DE AÇO CARBONO NAO REVESTIDO, PARA TRANSPORTE DE AGUA COM CAPACIDADE DE 10 M3, COM BOMBA CENTRIFUGA POR TOMADA DE FORÇA, VAZAO MÁXIMA *75* M3/H (INCLUI MONTAGEM, NAO INCLUI CAMINHÃO)	Material	UN	0,0000072	59.421,25	0,42			
					MO sem LS =>	0,00	LS =>	0,00	MO com LS =>	0,00
					Valor do BDI =>	0,57			Valor com BDI =>	3,15

	Código Banco	Descrição	Tipo	Und	Quant.	Valor Unit	Total			
Composição	5763 SINAPI	CAMINHÃO PIPA 10.000 L TRUCADO, PESO BRUTO TOTAL 23.000 KG, CARGA ÚTIL MÁXIMA 15.935 KG, DISTÂNCIA ENTRE EIXOS 4,8 M, POTÊNCIA 230 CV, INCLUSIVE TANQUE DE AÇO PARA TRANSPORTE DE ÁGUA - MANUTENÇÃO. AF_06/2014	CHOR - CUSTOS HORÁRIOS DE MÁQUINAS E EQUIPAMENTOS	H	1,0000000	23,14	23,14			
Insumo	00037747 SINAPI	CAMINHÃO TRUCADO, PESO BRUTO TOTAL 23000 KG, CARGA ÚTIL MÁXIMA 15935 KG, DISTÂNCIA ENTRE EIXOS 4,80 M, POTÊNCIA 230 CV (INCLUI CABINE E CHASSI, NAO INCLUI CARROCERIA)	Equipamento	UN	0,0000643	300.589,24	19,32			
Insumo	00037736 SINAPI	TANQUE DE AÇO CARBONO NAO REVESTIDO, PARA TRANSPORTE DE AGUA COM CAPACIDADE DE 10 M3, COM BOMBA CENTRIFUGA POR TOMADA DE FORÇA, VAZAO MÁXIMA *75* M3/H (INCLUI MONTAGEM, NAO INCLUI CAMINHÃO)	Material	UN	0,0000643	59.421,25	3,82			
					MO sem LS =>	0,00	LS =>	0,00	MO com LS =>	0,00

Somos Construções EIRELI


 Resp. Tec. José Roberto de Q. Gomes
 Eng. Civil CREA 150.196.104-9

SOMOS CONSTRUÇÕES EIRELI

		Valor do BDI =>		5,19	Valor com BDI =>		28,33
Código Banco	Descrição	Tipo	Und	Quant.	Valor Unit	Total	
Composição	53831 SINAPI CAMINHÃO PIPA 10 000 L TRUCADO, PESO BRUTO TOTAL 23 000 KG, CARGA UTIL MÁXIMA 15 935 KG, DISTÂNCIA ENTRE EIXOS 4,8 M, POTÊNCIA 230 CV, INCLUSIVE TANQUE DE AÇO PARA TRANSPORTE DE ÁGUA - MATERIAIS NA OPERAÇÃO_AF_06/2014	CHOR - CUSTOS HORÁRIOS DE MÁQUINAS E EQUIPAMENTOS	H	1,0000000	107,41	107,41	
Insumo	00004221 SINAPI OLEO DIESEL COMBUSTIVEL COMUM	Material	L	32,1600000	3,34	107,41	
		MO sem LS =>	0,00	LS =>	0,00	MO com LS =>	0,00

		Valor do BDI =>		24,13	Valor com BDI =>		131,54
Código Banco	Descrição	Tipo	Und	Quant.	Valor Unit	Total	
Composição	88261 SINAPI CARPINTEIRO DE ESQUADRIA COM ENCARGOS COMPLEMENTARES	SEDI - SERVIÇOS DIVERSOS	H	1,0000000	17,77	17,77	
Composição Auxiliar	95329 SINAPI CURSO DE CAPACITAÇÃO PARA CARPINTEIRO DE ESQUADRIA (ENCARGOS COMPLEMENTARES) - HORISTA	SEDI - SERVIÇOS DIVERSOS	H	1,0000000	0,15	0,15	
Insumo	00037370 SINAPI ALIMENTAÇÃO - HORISTA (COLETADO CAIXA)	Outros	H	1,0000000	0,74	0,74	
Insumo	00001214 SINAPI CARPINTEIRO DE ESQUADRIAS	Mão de Obra	H	1,0000000	14,84	14,84	
Insumo	00043483 SINAPI EPI - FAMILIA CARPINTEIRO DE FORMAS - HORISTA (ENCARGOS COMPLEMENTARES - COLETADO CAIXA)	Equipamento	H	1,0000000	0,79	0,79	
Insumo	00043459 SINAPI FERRAMENTAS - FAMILIA CARPINTEIRO DE FORMAS - HORISTA (ENCARGOS COMPLEMENTARES - COLETADO CAIXA)	Equipamento	H	1,0000000	0,29	0,29	
Insumo	00037372 SINAPI EXAMES - HORISTA (COLETADO CAIXA)	Outros	H	1,0000000	0,41	0,41	
Insumo	00037373 SINAPI SEGURO - HORISTA (COLETADO CAIXA)	Taxas	H	1,0000000	0,01	0,01	
Insumo	00037371 SINAPI TRANSPORTE - HORISTA (COLETADO CAIXA)	Serviços	H	1,0000000	0,54	0,54	
		MO sem LS =>	14,99	LS =>	0,00	MO com LS =>	14,99

		Valor do BDI =>		3,99	Valor com BDI =>		21,76
Código Banco	Descrição	Tipo	Und	Quant.	Valor Unit	Total	
Composição	88262 SINAPI CARPINTEIRO DE FORMAS COM ENCARGOS COMPLEMENTARES	SEDI - SERVIÇOS DIVERSOS	H	1,0000000	18,71	18,71	
Composição Auxiliar	95330 SINAPI CURSO DE CAPACITAÇÃO PARA CARPINTEIRO DE FORMAS (ENCARGOS COMPLEMENTARES) - HORISTA	SEDI - SERVIÇOS DIVERSOS	H	1,0000000	0,12	0,12	
Insumo	00037370 SINAPI ALIMENTAÇÃO - HORISTA (COLETADO CAIXA)	Outros	H	1,0000000	0,74	0,74	
Insumo	00001213 SINAPI CARPINTEIRO DE FORMAS	Mão de Obra	H	1,0000000	15,81	15,81	
Insumo	00043483 SINAPI EPI - FAMILIA CARPINTEIRO DE FORMAS - HORISTA (ENCARGOS COMPLEMENTARES - COLETADO CAIXA)	Equipamento	H	1,0000000	0,79	0,79	
Insumo	00037372 SINAPI EXAMES - HORISTA (COLETADO CAIXA)	Outros	H	1,0000000	0,41	0,41	
Insumo	00043459 SINAPI FERRAMENTAS - FAMILIA CARPINTEIRO DE FORMAS - HORISTA (ENCARGOS COMPLEMENTARES - COLETADO CAIXA)	Equipamento	H	1,0000000	0,29	0,29	
Insumo	00037373 SINAPI SEGURO - HORISTA (COLETADO CAIXA)	Taxas	H	1,0000000	0,01	0,01	
Insumo	00037371 SINAPI TRANSPORTE - HORISTA (COLETADO CAIXA)	Serviços	H	1,0000000	0,54	0,54	
		MO sem LS =>	15,93	LS =>	0,00	MO com LS =>	15,93

		Valor do BDI =>		4,20	Valor com BDI =>		22,91
Código Banco	Descrição	Tipo	Und	Quant.	Valor Unit	Total	
Composição	90486 SINAPI CHUMBAMENTO LINEAR EM ALVENARIA PARA RAMAIS/DISTRIBUIÇÃO COM DIÂMETROS MENORES OU IGUAIS A 40 MM_AF_05/2015	INHI - INSTALAÇÕES HIDROS SANITÁRIAS	M	1,0000000	9,18	9,18	
Composição Auxiliar	88629 SINAPI ARGAMASSA TRAÇO 1:3 (EM VOLUME DE CIMENTO E AREIA MÉDIA ÚMIDA), PREPARO MANUAL_AF_08/2019	SEDI - SERVIÇOS DIVERSOS	m³	0,0030000	393,74	1,18	
Composição Auxiliar	88248 SINAPI AUXILIAR DE ENCANADOR OU BOMBEIRO HIDRÁULICO COM ENCARGOS COMPLEMENTARES	SEDI - SERVIÇOS DIVERSOS	H	0,0550000	13,86	0,76	
Composição Auxiliar	88267 SINAPI ENCANADOR OU BOMBEIRO HIDRÁULICO COM ENCARGOS COMPLEMENTARES	SEDI - SERVIÇOS DIVERSOS	H	0,3910000	18,53	7,24	
		MO sem LS =>	7,17	LS =>	0,00	MO com LS =>	7,17

		Valor do BDI =>		2,06	Valor com BDI =>		11,24
Código Banco	Descrição	Tipo	Und	Quant.	Valor Unit	Total	
Composição	91192 SINAPI CHUMBAMENTO PONTUAL EM PASSAGEM DE TUBO COM DIÂMETRO MAIOR QUE 75 MM_AF_05/2015	INHI - INSTALAÇÕES HIDROS SANITÁRIAS	UN	1,0000000	4,19	4,19	
Composição Auxiliar	88629 SINAPI ARGAMASSA TRAÇO 1:3 (EM VOLUME DE CIMENTO E AREIA MÉDIA ÚMIDA), PREPARO MANUAL_AF_08/2019	SEDI - SERVIÇOS DIVERSOS	m³	0,0010000	393,74	0,39	
Composição Auxiliar	88248 SINAPI AUXILIAR DE ENCANADOR OU BOMBEIRO HIDRÁULICO COM ENCARGOS COMPLEMENTARES	SEDI - SERVIÇOS DIVERSOS	H	0,0260000	13,86	0,36	
Composição Auxiliar	88267 SINAPI ENCANADOR OU BOMBEIRO HIDRÁULICO COM ENCARGOS COMPLEMENTARES	SEDI - SERVIÇOS DIVERSOS	H	0,1860000	18,53	3,44	
		MO sem LS =>	3,36	LS =>	0,00	MO com LS =>	3,36

		Valor do BDI =>		0,94	Valor com BDI =>		5,13
Código Banco	Descrição	Tipo	Und	Quant.	Valor Unit	Total	
Composição	91534 SINAPI COMPACTADOR DE SOLOS DE PERCUSSÃO (SOQUETE) COM MOTOR A GASOLINA 4 TEMPOS, POTÊNCIA 4 CV - CHI DIURNO_AF_08/2015	CHOR - CUSTOS HORÁRIOS DE MÁQUINAS E EQUIPAMENTOS	CHI	1,0000000	16,47	16,47	
Composição Auxiliar	91529 SINAPI COMPACTADOR DE SOLOS DE PERCUSSÃO (SOQUETE) COM MOTOR A GASOLINA 4 TEMPOS, POTÊNCIA 4 CV - DEPRECIÇÃO_AF_08/2015	CHOR - CUSTOS HORÁRIOS DE MÁQUINAS E EQUIPAMENTOS	H	1,0000000	0,51	0,51	
Composição Auxiliar	91530 SINAPI COMPACTADOR DE SOLOS DE PERCUSSÃO (SOQUETE) COM MOTOR A GASOLINA 4 TEMPOS, POTÊNCIA 4 CV - JUROS_AF_08/2015	CHOR - CUSTOS HORÁRIOS DE MÁQUINAS E EQUIPAMENTOS	H	1,0000000	0,07	0,07	
Composição Auxiliar	88297 SINAPI OPERADOR DE MÁQUINAS E EQUIPAMENTOS COM ENCARGOS COMPLEMENTARES	SEDI - SERVIÇOS DIVERSOS	H	1,0000000	15,89	15,89	
		MO sem LS =>	13,70	LS =>	0,00	MO com LS =>	13,70

		Valor do BDI =>		3,70	Valor com BDI =>		20,17
Código Banco	Descrição	Tipo	Und	Quant.	Valor Unit	Total	
Composição	91533 SINAPI COMPACTADOR DE SOLOS DE PERCUSSÃO (SOQUETE) COM MOTOR A GASOLINA 4 TEMPOS, POTÊNCIA 4 CV - CHP DIURNO_AF_08/2015	CHOR - CUSTOS HORÁRIOS DE MÁQUINAS E EQUIPAMENTOS	CHP	1,0000000	21,31	21,31	
Composição Auxiliar	91532 SINAPI COMPACTADOR DE SOLOS DE PERCUSSÃO (SOQUETE) COM MOTOR A GASOLINA 4 TEMPOS, POTÊNCIA 4 CV - MATERIAIS NA OPERAÇÃO_AF_08/2015	CHOR - CUSTOS HORÁRIOS DE MÁQUINAS E EQUIPAMENTOS	H	1,0000000	4,21	4,21	
Composição Auxiliar	91531 SINAPI COMPACTADOR DE SOLOS DE PERCUSSÃO (SOQUETE) COM MOTOR A GASOLINA 4 TEMPOS, POTÊNCIA 4 CV - MANUTENÇÃO_AF_08/2015	CHOR - CUSTOS HORÁRIOS DE MÁQUINAS E EQUIPAMENTOS	H	1,0000000	0,63	0,63	
Composição Auxiliar	91529 SINAPI COMPACTADOR DE SOLOS DE PERCUSSÃO (SOQUETE) COM MOTOR A GASOLINA 4 TEMPOS, POTÊNCIA 4 CV - DEPRECIÇÃO_AF_08/2015	CHOR - CUSTOS HORÁRIOS DE MÁQUINAS E EQUIPAMENTOS	H	1,0000000	0,51	0,51	
Composição Auxiliar	91530 SINAPI COMPACTADOR DE SOLOS DE PERCUSSÃO (SOQUETE) COM MOTOR A GASOLINA 4 TEMPOS, POTÊNCIA 4 CV - JUROS_AF_08/2015	CHOR - CUSTOS HORÁRIOS DE MÁQUINAS E EQUIPAMENTOS	H	1,0000000	0,07	0,07	
Composição Auxiliar	88297 SINAPI OPERADOR DE MÁQUINAS E EQUIPAMENTOS COM ENCARGOS COMPLEMENTARES	SEDI - SERVIÇOS DIVERSOS	H	1,0000000	15,89	15,89	
		MO sem LS =>	13,70	LS =>	0,00	MO com LS =>	13,70

		Valor do BDI =>		4,78	Valor com BDI =>		26,09
Código Banco	Descrição	Tipo	Und	Quant.	Valor Unit	Total	

SOMOS CONSTRUÇÕES EIRELI

 Resp. Téc. José Roberto de Q. Gomes
 Eng. Civil CREA 190.186/104-9

SOMOS CONSTRUÇÕES EIRELI

Composição	91529 SINAPI	COMPACTADOR DE SOLOS DE PERCUSSÃO (SOQUETE) COM MOTOR A GASOLINA 4 TEMPOS, POTÊNCIA 4 CV - DEPRECIÇÃO, AF_08/2015	CHOR - CUSTOS HORÁRIOS DE MÁQUINAS E EQUIPAMENTOS	H	1,0000000	0,51	0,51	
Insumo	00013458 SINAPI	COMPACTADOR DE SOLOS DE PERCURSAO (SOQUETE) COM MOTOR A GASOLINA 4 TEMPOS DE 4 HP (4 CV)	Equipamento	UN	0,0000533	9.573,40	0,51	
			MO sem LS =>	0,00	LS =>	0,00	MO com LS =>	0,00
			Valor do BDI =>	0,11			Valor com BDI =>	0,62
Composição	91530 SINAPI	COMPACTADOR DE SOLOS DE PERCUSSÃO (SOQUETE) COM MOTOR A GASOLINA 4 TEMPOS, POTÊNCIA 4 CV - JUROS, AF_08/2015	CHOR - CUSTOS HORÁRIOS DE MÁQUINAS E EQUIPAMENTOS	H	1,0000000	0,07	0,07	
Insumo	00013458 SINAPI	COMPACTADOR DE SOLOS DE PERCURSAO (SOQUETE) COM MOTOR A GASOLINA 4 TEMPOS DE 4 HP (4 CV)	Equipamento	UN	0,0000074	9.573,40	0,07	
			MO sem LS =>	0,00	LS =>	0,00	MO com LS =>	0,00
			Valor do BDI =>	0,01			Valor com BDI =>	0,08
Composição	91531 SINAPI	COMPACTADOR DE SOLOS DE PERCUSSÃO (SOQUETE) COM MOTOR A GASOLINA 4 TEMPOS, POTÊNCIA 4 CV - MANUTENÇÃO, AF_08/2015	CHOR - CUSTOS HORÁRIOS DE MÁQUINAS E EQUIPAMENTOS	H	1,0000000	0,63	0,63	
Insumo	00013458 SINAPI	COMPACTADOR DE SOLOS DE PERCURSAO (SOQUETE) COM MOTOR A GASOLINA 4 TEMPOS DE 4 HP (4 CV)	Equipamento	UN	0,0000667	9.573,40	0,63	
			MO sem LS =>	0,00	LS =>	0,00	MO com LS =>	0,00
			Valor do BDI =>	0,14			Valor com BDI =>	0,77
Composição	91532 SINAPI	COMPACTADOR DE SOLOS DE PERCUSSÃO (SOQUETE) COM MOTOR A GASOLINA 4 TEMPOS, POTÊNCIA 4 CV - MATERIAIS NA OPERAÇÃO, AF_08/2015	CHOR - CUSTOS HORÁRIOS DE MÁQUINAS E EQUIPAMENTOS	H	1,0000000	4,21	4,21	
Insumo	00004222 SINAPI	GASOLINA COMUM	Material	L	1,0300000	4,09	4,21	
			MO sem LS =>	0,00	LS =>	0,00	MO com LS =>	0,00
			Valor do BDI =>	0,94			Valor com BDI =>	5,15
Composição	94970 SINAPI	CONCRETO FCK = 20MPa, TRAÇO 1:2,7:3 (EM MASSA SECA DE CIMENTO/ AREIA MÉDIA/ BRITA 1) - PREPARO MECÂNICO COM BETONEIRA 600 L, AF_05/2021	FUES - FUNDAÇÕES E ESTRUTURAS	m³	1,0000000	268,00	268,00	
Composição Auxiliar	89226 SINAPI	BETONEIRA CAPACIDADE NOMINAL DE 600 L, CAPACIDADE DE MISTURA 360 L, MOTOR ELÉTRICO TRIFÁSICO POTÊNCIA DE 4 CV, SEM CARREGADOR - CHI DIURNO, AF_11/2014	CHOR - CUSTOS HORÁRIOS DE MÁQUINAS E EQUIPAMENTOS	CHI	0,8197000	0,91	0,96	
Composição Auxiliar	89225 SINAPI	BETONEIRA CAPACIDADE NOMINAL DE 600 L, CAPACIDADE DE MISTURA 360 L, MOTOR ELÉTRICO TRIFÁSICO POTÊNCIA DE 4 CV, SEM CARREGADOR - CHP DIURNO, AF_11/2014	CHOR - CUSTOS HORÁRIOS DE MÁQUINAS E EQUIPAMENTOS	CHP	0,6572000	3,05	2,00	
Composição Auxiliar	88316 SINAPI	SERVENTE COM ENCARGOS COMPLEMENTARES	SEDI - SERVIÇOS DIVERSOS	H	2,0267000	14,71	29,81	
Composição Auxiliar	88377 SINAPI	OPERADOR DE BETONEIRA ESTACIONÁRIA/MISTURADOR COM ENCARGOS COMPLEMENTARES	SEDI - SERVIÇOS DIVERSOS	H	1,2768000	13,58	17,33	
Insumo	00000370 SINAPI	AREIA MÉDIA - POSTO JAZIDA/FORNECEDOR (RETIRADO NA JAZIDA, SEM TRANSPORTE)	Material	m³	0,7609000	60,60	46,11	
Insumo	00001379 SINAPI	CIMENTO PORTLAND COMPOSTO CP II-32	Material	KG	325,1589000	0,42	136,56	
Insumo	00004721 SINAPI	PEDRA BRITADA N. 1 (9,5 a 19 MM) POSTO PEDREIRA/FORNECEDOR, SEM FRETE	Material	m³	0,5912000	60,27	35,63	
			MO sem LS =>	38,71	LS =>	0,00	MO com LS =>	38,71
			Valor do BDI =>	60,21			Valor com BDI =>	328,21
Composição	C3268 SEINFRA	CONCRETO P/IVBR., FCK=10MPa COM AGREGADO PRODUZIDO (S/TRANSP.)	CONCRETOS	m³	1,0000000	292,85	292,85	
Composição Auxiliar	C3130 SEINFRA	AREIA DE RIO - EXTRAÇÃO	PRODUÇÃO DE MATERIAIS	m³	0,9197000	5,93	5,45	
Composição Auxiliar	C3253 SEINFRA	BRITA PRODUZIDA PARA USOS DIVERSOS	PRODUÇÃO DE MATERIAIS	m³	0,8360000	67,33	56,28	
Insumo	10805 SEINFRA	CIMENTO PORTLAND	Material	KG	254,0000000	0,42	106,68	
Insumo	10680 SEINFRA	BETONEIRA COM MOTOR A DIESEL (CHP)	Equipamento	H	1,0000000	21,60	21,60	
Insumo	10566 SEINFRA	BETONEIRA COM MOTOR A DIESEL (CHI)	Equipamento	H	0,0000000	17,34	0,00	
Insumo	12543 SEINFRA	SERVENTE	Mão de Obra	H	6,0000000	17,14	102,84	
			MO sem LS =>	116,71	LS =>	0,00	MO com LS =>	116,71
			Valor do BDI =>	65,80			Valor com BDI =>	358,65
Composição	91285 SINAPI	CORTADORA DE PISO COM MOTOR 4 TEMPOS A GASOLINA, POTÊNCIA DE 13 HP, COM DISCO DE CORTE DIAMANTADO SEGMENTADO PARA CONCRETO, DIÂMETRO DE 350 MM, FURO DE 1" (14 X 1") - CHI DIURNO, AF_08/2015	CHOR - CUSTOS HORÁRIOS DE MÁQUINAS E EQUIPAMENTOS	CHI	1,0000000	0,89	0,89	
Composição Auxiliar	91279 SINAPI	CORTADORA DE PISO COM MOTOR 4 TEMPOS A GASOLINA, POTÊNCIA DE 13 HP, COM DISCO DE CORTE DIAMANTADO SEGMENTADO PARA CONCRETO, DIÂMETRO DE 350 MM, FURO DE 1" (14 X 1") - DEPRECIÇÃO, AF_08/2015	CHOR - CUSTOS HORÁRIOS DE MÁQUINAS E EQUIPAMENTOS	H	1,0000000	0,62	0,62	
Composição Auxiliar	91280 SINAPI	CORTADORA DE PISO COM MOTOR 4 TEMPOS A GASOLINA, POTÊNCIA DE 13 HP, COM DISCO DE CORTE DIAMANTADO SEGMENTADO PARA CONCRETO, DIÂMETRO DE 350 MM, FURO DE 1" (14 X 1") - JUROS, AF_08/2015	CHOR - CUSTOS HORÁRIOS DE MÁQUINAS E EQUIPAMENTOS	H	1,0000000	0,07	0,07	
			MO sem LS =>	0,00	LS =>	0,00	MO com LS =>	0,00
			Valor do BDI =>	0,15			Valor com BDI =>	0,84
Composição	91283 SINAPI	CORTADORA DE PISO COM MOTOR 4 TEMPOS A GASOLINA, POTÊNCIA DE 13 HP, COM DISCO DE CORTE DIAMANTADO SEGMENTADO PARA CONCRETO, DIÂMETRO DE 350 MM, FURO DE 1" (14 X 1") - CHP DIURNO, AF_08/2015	CHOR - CUSTOS HORÁRIOS DE MÁQUINAS E EQUIPAMENTOS	CHP	1,0000000	15,35	15,35	
Composição Auxiliar	91279 SINAPI	CORTADORA DE PISO COM MOTOR 4 TEMPOS A GASOLINA, POTÊNCIA DE 13 HP, COM DISCO DE CORTE DIAMANTADO SEGMENTADO PARA CONCRETO, DIÂMETRO DE 350 MM, FURO DE 1" (14 X 1") - DEPRECIÇÃO, AF_08/2015	CHOR - CUSTOS HORÁRIOS DE MÁQUINAS E EQUIPAMENTOS	H	1,0000000	0,62	0,62	
Composição Auxiliar	91282 SINAPI	CORTADORA DE PISO COM MOTOR 4 TEMPOS A GASOLINA, POTÊNCIA DE 13 HP, COM DISCO DE CORTE DIAMANTADO SEGMENTADO PARA CONCRETO, DIÂMETRO DE 350 MM, FURO DE 1" (14 X 1") - MATERIAIS NA OPERAÇÃO, AF_08/2015	CHOR - CUSTOS HORÁRIOS DE MÁQUINAS E EQUIPAMENTOS	H	1,0000000	13,86	13,88	
Composição Auxiliar	91281 SINAPI	CORTADORA DE PISO COM MOTOR 4 TEMPOS A GASOLINA, POTÊNCIA DE 13 HP, COM DISCO DE CORTE DIAMANTADO SEGMENTADO PARA CONCRETO, DIÂMETRO DE 350 MM, FURO DE 1" (14 X 1") - MANUTENÇÃO, AF_08/2015	CHOR - CUSTOS HORÁRIOS DE MÁQUINAS E EQUIPAMENTOS	H	1,0000000	0,78	0,78	
Composição Auxiliar	91280 SINAPI	CORTADORA DE PISO COM MOTOR 4 TEMPOS A GASOLINA, POTÊNCIA DE 13 HP, COM DISCO DE CORTE DIAMANTADO SEGMENTADO PARA CONCRETO, DIÂMETRO DE 350 MM, FURO DE 1" (14 X 1") - JUROS, AF_08/2015	CHOR - CUSTOS HORÁRIOS DE MÁQUINAS E EQUIPAMENTOS	H	1,0000000	0,07	0,07	
			MO sem LS =>	0,00	LS =>	0,00	MO com LS =>	0,00
			Valor do BDI =>	3,44			Valor com BDI =>	18,79

Somos Construções EIRELI

 Resp. Téc. José Roberto de Q. Gomes
 Eng. Civil CREA 161.106.104-9

SOMOS CONSTRUÇÕES EIRELI

Composição	91279 SINAPI	CORTADORA DE PISO COM MOTOR 4 TEMPOS A GASOLINA, POTÊNCIA DE 13 HP, COM DISCO DE CORTE DIAMANTADO SEGMENTADO PARA CONCRETO, DIÂMETRO DE 350 MM, FURO DE 1" (14 X 1") - DEPRECIÇÃO AF_08/2015	CHOR - CUSTOS HORÁRIOS DE MÁQUINAS E EQUIPAMENTOS	H	1,0000000	0,82	0,82	
Insumo	00011280 SINAPI	CORTADEIRA DE PISO DE CONCRETO E ASFALTO, PARA DISCO PADRAO DE DIAMETRO 350 MM (14") OU 450 MM (18"), MOTOR A GASOLINA, POTENCIA 13 HP, SEM DISCO	Equipamento	UN	0,0000640	9.418,02	0,60	
Insumo	00013887 SINAPI	DISCO DE CORTE DIAMANTADO SEGMENTADO PARA CONCRETO, DIAMETRO DE 350 MM, FURO DE 1" (14 X 1")	Equipamento	UN	0,0000640	394,52	0,02	
				MO sem LS =>	0,00	LS =>	0,00 MO com LS =>	0,00
				Valor do BDI =>	0,13	Valor com BDI =>		0,75

Composição	Código Banco	Descrição	Tipo	Und	Quant.	Valor Unit	Total	
Composição	91280 SINAPI	CORTADORA DE PISO COM MOTOR 4 TEMPOS A GASOLINA, POTÊNCIA DE 13 HP, COM DISCO DE CORTE DIAMANTADO SEGMENTADO PARA CONCRETO, DIÂMETRO DE 350 MM, FURO DE 1" (14 X 1") - JUROS AF_08/2015	CHOR - CUSTOS HORÁRIOS DE MÁQUINAS E EQUIPAMENTOS	H	1,0000000	0,07	0,07	
Insumo	00011280 SINAPI	CORTADEIRA DE PISO DE CONCRETO E ASFALTO, PARA DISCO PADRAO DE DIAMETRO 350 MM (14") OU 450 MM (18"), MOTOR A GASOLINA, POTENCIA 13 HP, SEM DISCO	Equipamento	UN	0,0000076	9.418,02	0,07	
				MO sem LS =>	0,00	LS =>	0,00 MO com LS =>	0,00
				Valor do BDI =>	0,01	Valor com BDI =>		0,08

Composição	Código Banco	Descrição	Tipo	Und	Quant.	Valor Unit	Total	
Composição	91281 SINAPI	CORTADORA DE PISO COM MOTOR 4 TEMPOS A GASOLINA, POTÊNCIA DE 13 HP, COM DISCO DE CORTE DIAMANTADO SEGMENTADO PARA CONCRETO, DIÂMETRO DE 350 MM, FURO DE 1" (14 X 1") - MANUTENÇÃO AF_08/2015	CHOR - CUSTOS HORÁRIOS DE MÁQUINAS E EQUIPAMENTOS	H	1,0000000	0,78	0,78	
Insumo	00011280 SINAPI	CORTADEIRA DE PISO DE CONCRETO E ASFALTO, PARA DISCO PADRAO DE DIAMETRO 350 MM (14") OU 450 MM (18"), MOTOR A GASOLINA, POTENCIA 13 HP, SEM DISCO	Equipamento	UN	0,0000800	9.418,02	0,75	
Insumo	00013887 SINAPI	DISCO DE CORTE DIAMANTADO SEGMENTADO PARA CONCRETO, DIAMETRO DE 350 MM, FURO DE 1" (14 X 1")	Equipamento	UN	0,0000800	394,52	0,03	
				MO sem LS =>	0,00	LS =>	0,00 MO com LS =>	0,00
				Valor do BDI =>	0,17	Valor com BDI =>		0,95

Composição	Código Banco	Descrição	Tipo	Und	Quant.	Valor Unit	Total	
Composição	91282 SINAPI	CORTADORA DE PISO COM MOTOR 4 TEMPOS A GASOLINA, POTÊNCIA DE 13 HP, COM DISCO DE CORTE DIAMANTADO SEGMENTADO PARA CONCRETO, DIÂMETRO DE 350 MM, FURO DE 1" (14 X 1") - MATERIAIS NA OPERAÇÃO AF_08/2015	CHOR - CUSTOS HORÁRIOS DE MÁQUINAS E EQUIPAMENTOS	H	1,0000000	13,88	13,88	
Insumo	00004222 SINAPI	GASOLINA COMUM	Material	L	3,3950000	4,09	13,88	
				MO sem LS =>	0,00	LS =>	0,00 MO com LS =>	0,00
				Valor do BDI =>	3,11	Valor com BDI =>		16,99

Composição	Código Banco	Descrição	Tipo	Und	Quant.	Valor Unit	Total	
Composição	92794 SINAPI	CORTE E DOBRA DE AÇO CA-50, DIÂMETRO DE 10,0 MM, UTILIZADO EM ESTRUTURAS DIVERSAS, EXCETO LAJES AF_12/2015	FUES - FUNDAÇÕES E ESTRUTURAS	KG	1,0000000	10,41	10,41	
Composição Auxiliar	88245 SINAPI	ARMADOR COM ENCARGOS COMPLEMENTARES	SEDI - SERVIÇOS DIVERSOS	H	0,0125000	18,79	0,23	
Composição Auxiliar	88236 SINAPI	AJUDANTE DE ARMADOR COM ENCARGOS COMPLEMENTARES	SEDI - SERVIÇOS DIVERSOS	H	0,0018000	13,97	0,02	
Insumo	00000034 SINAPI	ACO CA-50, 10,0 MM, VERGALHAO	Material	KG	1,1100000	9,16	10,16	
				MO sem LS =>	0,20	LS =>	0,00 MO com LS =>	0,20
				Valor do BDI =>	2,33	Valor com BDI =>		12,74

Composição	Código Banco	Descrição	Tipo	Und	Quant.	Valor Unit	Total	
Composição	92803 SINAPI	CORTE E DOBRA DE AÇO CA-50, DIÂMETRO DE 10,0 MM, UTILIZADO EM LAJE AF_12/2015	FUES - FUNDAÇÕES E ESTRUTURAS	KG	1,0000000	10,33	10,33	
Composição Auxiliar	88236 SINAPI	AJUDANTE DE ARMADOR COM ENCARGOS COMPLEMENTARES	SEDI - SERVIÇOS DIVERSOS	H	0,0012000	13,97	0,01	
Composição Auxiliar	88245 SINAPI	ARMADOR COM ENCARGOS COMPLEMENTARES	SEDI - SERVIÇOS DIVERSOS	H	0,0088000	18,79	0,16	
Insumo	00000034 SINAPI	ACO CA-50, 10,0 MM, VERGALHAO	Material	KG	1,1100000	9,16	10,16	
				MO sem LS =>	0,15	LS =>	0,00 MO com LS =>	0,15
				Valor do BDI =>	2,32	Valor com BDI =>		12,65

Composição	Código Banco	Descrição	Tipo	Und	Quant.	Valor Unit	Total	
Composição	92795 SINAPI	CORTE E DOBRA DE AÇO CA-50, DIÂMETRO DE 12,5 MM, UTILIZADO EM ESTRUTURAS DIVERSAS, EXCETO LAJES AF_12/2015	FUES - FUNDAÇÕES E ESTRUTURAS	KG	1,0000000	8,94	8,94	
Composição Auxiliar	88245 SINAPI	ARMADOR COM ENCARGOS COMPLEMENTARES	SEDI - SERVIÇOS DIVERSOS	H	0,0070000	18,79	0,13	
Composição Auxiliar	88236 SINAPI	AJUDANTE DE ARMADOR COM ENCARGOS COMPLEMENTARES	SEDI - SERVIÇOS DIVERSOS	H	0,0010000	13,97	0,01	
Insumo	00043055 SINAPI	ACO CA-50, 12,5 MM OU 16,0 MM, VERGALHAO	Material	KG	1,1100000	7,93	8,80	
				MO sem LS =>	0,12	LS =>	0,00 MO com LS =>	0,12
				Valor do BDI =>	2,00	Valor com BDI =>		10,94

Composição	Código Banco	Descrição	Tipo	Und	Quant.	Valor Unit	Total	
Composição	92804 SINAPI	CORTE E DOBRA DE AÇO CA-50, DIÂMETRO DE 12,5 MM, UTILIZADO EM LAJE AF_12/2015	FUES - FUNDAÇÕES E ESTRUTURAS	KG	1,0000000	8,89	8,89	
Composição Auxiliar	88245 SINAPI	ARMADOR COM ENCARGOS COMPLEMENTARES	SEDI - SERVIÇOS DIVERSOS	H	0,0048000	18,79	0,09	
Composição Auxiliar	88236 SINAPI	AJUDANTE DE ARMADOR COM ENCARGOS COMPLEMENTARES	SEDI - SERVIÇOS DIVERSOS	H	0,0007000	13,97	0,00	
Insumo	00043055 SINAPI	ACO CA-50, 12,5 MM OU 16,0 MM, VERGALHAO	Material	KG	1,1100000	7,93	8,80	
				MO sem LS =>	0,07	LS =>	0,00 MO com LS =>	0,07
				Valor do BDI =>	1,99	Valor com BDI =>		10,88

Composição	Código Banco	Descrição	Tipo	Und	Quant.	Valor Unit	Total	
Composição	92796 SINAPI	CORTE E DOBRA DE AÇO CA-50, DIÂMETRO DE 16,0 MM, UTILIZADO EM ESTRUTURAS DIVERSAS, EXCETO LAJES AF_12/2015	FUES - FUNDAÇÕES E ESTRUTURAS	KG	1,0000000	8,86	8,86	
Composição Auxiliar	88245 SINAPI	ARMADOR COM ENCARGOS COMPLEMENTARES	SEDI - SERVIÇOS DIVERSOS	H	0,0037000	18,79	0,06	
Insumo	00043055 SINAPI	ACO CA-50, 12,5 MM OU 16,0 MM, VERGALHAO	Material	KG	1,1100000	7,93	8,80	
				MO sem LS =>	0,05	LS =>	0,00 MO com LS =>	0,05
				Valor do BDI =>	1,99	Valor com BDI =>		10,85

Composição	Código Banco	Descrição	Tipo	Und	Quant.	Valor Unit	Total	
Composição	92797 SINAPI	CORTE E DOBRA DE AÇO CA-50, DIÂMETRO DE 20,0 MM, UTILIZADO EM ESTRUTURAS DIVERSAS, EXCETO LAJES AF_12/2015	FUES - FUNDAÇÕES E ESTRUTURAS	KG	1,0000000	10,44	10,44	
Composição Auxiliar	88245 SINAPI	ARMADOR COM ENCARGOS COMPLEMENTARES	SEDI - SERVIÇOS DIVERSOS	H	0,0020000	18,79	0,03	
Insumo	00043055 SINAPI	ACO CA-50, 20,0 MM OU 25,0 MM, VERGALHAO	Material	KG	1,1400000	9,14	10,41	
				MO sem LS =>	0,03	LS =>	0,00 MO com LS =>	0,03
				Valor do BDI =>	2,34	Valor com BDI =>		12,78

Somos Construções EIRELI

Resp. Téc. José Roberto de Q. Gomes
Eng. Civil CREA 10.136 104.0

SOMOS CONSTRUÇÕES EIRELI

	Código	Banco	Descrição	Tipo	Und	Quant.	Valor Unit	Total
Composição	92798	SINAPI	CORTE E DOBRA DE AÇO CA-50, DIÂMETRO DE 25,0 MM, UTILIZADO EM ESTRUTURAS DIVERSAS, EXCETO LAJES. AF_12/2015	FUES - FUNDAÇÕES E ESTRUTURAS	KG	1,0000000	10,43	10,43
Composição Auxiliar	88245	SINAPI	ARMADOR COM ENCARGOS COMPLEMENTARES	SEDI - SERVIÇOS DIVERSOS	H	0,0011000	18,79	0,02
Insumo	00043056	SINAPI	ACO CA-50, 20,0 MM OU 25,0 MM, VERGALHAO	Material	KG	1,1400000	9,14	10,41
			MO sem LS =>	0,01	LS =>	0,00	MO com LS =>	0,01
			Valor do BDI =>	2,34			Valor com BDI =>	12,77
Composição	92792	SINAPI	CORTE E DOBRA DE AÇO CA-50, DIÂMETRO DE 6,3 MM, UTILIZADO EM ESTRUTURAS DIVERSAS, EXCETO LAJES. AF_12/2015	FUES - FUNDAÇÕES E ESTRUTURAS	KG	1,0000000	11,19	11,19
Composição Auxiliar	88238	SINAPI	AJUDANTE DE ARMADOR COM ENCARGOS COMPLEMENTARES	SEDI - SERVIÇOS DIVERSOS	H	0,0059000	13,97	0,08
Composição Auxiliar	88245	SINAPI	ARMADOR COM ENCARGOS COMPLEMENTARES	SEDI - SERVIÇOS DIVERSOS	H	0,0420000	18,79	0,78
Insumo	00000032	SINAPI	ACO CA-50, 6,3 MM, VERGALHAO	Material	KG	1,0700000	9,66	10,33
			MO sem LS =>	0,72	LS =>	0,00	MO com LS =>	0,72
			Valor do BDI =>	2,51			Valor com BDI =>	13,70
Composição	92801	SINAPI	CORTE E DOBRA DE AÇO CA-50, DIÂMETRO DE 6,3 MM, UTILIZADO EM LAJE. AF_12/2015	FUES - FUNDAÇÕES E ESTRUTURAS	KG	1,0000000	10,97	10,97
Composição Auxiliar	88245	SINAPI	ARMADOR COM ENCARGOS COMPLEMENTARES	SEDI - SERVIÇOS DIVERSOS	H	0,0310000	18,79	0,58
Composição Auxiliar	88238	SINAPI	AJUDANTE DE ARMADOR COM ENCARGOS COMPLEMENTARES	SEDI - SERVIÇOS DIVERSOS	H	0,0044000	13,97	0,06
Insumo	00000032	SINAPI	ACO CA-50, 6,3 MM, VERGALHAO	Material	KG	1,0700000	9,66	10,33
			MO sem LS =>	0,53	LS =>	0,00	MO com LS =>	0,53
			Valor do BDI =>	2,46			Valor com BDI =>	13,43
Composição	92793	SINAPI	CORTE E DOBRA DE AÇO CA-50, DIÂMETRO DE 8,0 MM, UTILIZADO EM ESTRUTURAS DIVERSAS, EXCETO LAJES. AF_12/2015	FUES - FUNDAÇÕES E ESTRUTURAS	KG	1,0000000	11,23	11,23
Composição Auxiliar	88238	SINAPI	AJUDANTE DE ARMADOR COM ENCARGOS COMPLEMENTARES	SEDI - SERVIÇOS DIVERSOS	H	0,0032000	13,97	0,04
Composição Auxiliar	88245	SINAPI	ARMADOR COM ENCARGOS COMPLEMENTARES	SEDI - SERVIÇOS DIVERSOS	H	0,0224000	18,79	0,42
Insumo	00000033	SINAPI	ACO CA-50, 8,0 MM, VERGALHAO	Material	KG	1,1100000	9,71	10,77
			MO sem LS =>	0,38	LS =>	0,00	MO com LS =>	0,38
			Valor do BDI =>	2,52			Valor com BDI =>	13,75
Composição	92802	SINAPI	CORTE E DOBRA DE AÇO CA-50, DIÂMETRO DE 8,0 MM, UTILIZADO EM LAJE. AF_12/2015	FUES - FUNDAÇÕES E ESTRUTURAS	KG	1,0000000	11,10	11,10
Composição Auxiliar	88238	SINAPI	AJUDANTE DE ARMADOR COM ENCARGOS COMPLEMENTARES	SEDI - SERVIÇOS DIVERSOS	H	0,0023000	13,97	0,03
Composição Auxiliar	88245	SINAPI	ARMADOR COM ENCARGOS COMPLEMENTARES	SEDI - SERVIÇOS DIVERSOS	H	0,0182000	18,79	0,30
Insumo	00000033	SINAPI	ACO CA-50, 8,0 MM, VERGALHAO	Material	KG	1,1100000	9,71	10,77
			MO sem LS =>	0,27	LS =>	0,00	MO com LS =>	0,27
			Valor do BDI =>	2,49			Valor com BDI =>	13,59
Composição	92791	SINAPI	CORTE E DOBRA DE AÇO CA-60, DIÂMETRO DE 5,0 MM, UTILIZADO EM ESTRUTURAS DIVERSAS, EXCETO LAJES. AF_12/2015	FUES - FUNDAÇÕES E ESTRUTURAS	KG	1,0000000	10,85	10,85
Composição Auxiliar	88245	SINAPI	ARMADOR COM ENCARGOS COMPLEMENTARES	SEDI - SERVIÇOS DIVERSOS	H	0,0769000	18,79	1,44
Composição Auxiliar	88238	SINAPI	AJUDANTE DE ARMADOR COM ENCARGOS COMPLEMENTARES	SEDI - SERVIÇOS DIVERSOS	H	0,0108000	13,97	0,15
Insumo	00043059	SINAPI	ACO CA-60, 4,2 MM, OU 5,0 MM, OU 6,0 MM, OU 7,0 MM, VERGALHAO	Material	KG	1,0700000	8,66	9,26
			MO sem LS =>	1,33	LS =>	0,00	MO com LS =>	1,33
			Valor do BDI =>	2,43			Valor com BDI =>	13,28
Composição	92800	SINAPI	CORTE E DOBRA DE AÇO CA-60, DIÂMETRO DE 5,0 MM, UTILIZADO EM LAJE. AF_12/2015	FUES - FUNDAÇÕES E ESTRUTURAS	KG	1,0000000	10,46	10,46
Composição Auxiliar	88238	SINAPI	AJUDANTE DE ARMADOR COM ENCARGOS COMPLEMENTARES	SEDI - SERVIÇOS DIVERSOS	H	0,0082000	13,97	0,11
Composição Auxiliar	88245	SINAPI	ARMADOR COM ENCARGOS COMPLEMENTARES	SEDI - SERVIÇOS DIVERSOS	H	0,0581000	18,79	1,09
Insumo	00043059	SINAPI	ACO CA-60, 4,2 MM, OU 5,0 MM, OU 6,0 MM, OU 7,0 MM, VERGALHAO	Material	KG	1,0700000	8,66	9,26
			MO sem LS =>	1,01	LS =>	0,00	MO com LS =>	1,01
			Valor do BDI =>	2,35			Valor com BDI =>	12,81
Composição	95308	SINAPI	CURSO DE CAPACITAÇÃO PARA AJUDANTE DE ARMADOR (ENCARGOS COMPLEMENTARES) - HORISTA	SEDI - SERVIÇOS DIVERSOS	H	1,0000000	0,09	0,09
Insumo	00006114	SINAPI	AJUDANTE DE ARMADOR (HORISTA)	Mão de Obra	H	0,0082000	11,02	0,09
			MO sem LS =>	0,09	LS =>	0,00	MO com LS =>	0,09
			Valor do BDI =>	0,02			Valor com BDI =>	0,11
Composição	95309	SINAPI	CURSO DE CAPACITAÇÃO PARA AJUDANTE DE CARPINTEIRO (ENCARGOS COMPLEMENTARES) - HORISTA	SEDI - SERVIÇOS DIVERSOS	H	1,0000000	0,13	0,13
Insumo	00006117	SINAPI	CARPINTEIRO AUXILIAR	Mão de Obra	H	0,0105000	12,45	0,13
			MO sem LS =>	0,13	LS =>	0,00	MO com LS =>	0,13
			Valor do BDI =>	0,02			Valor com BDI =>	0,15
Composição	95314	SINAPI	CURSO DE CAPACITAÇÃO PARA ARMADOR (ENCARGOS COMPLEMENTARES) - HORISTA	SEDI - SERVIÇOS DIVERSOS	H	1,0000000	0,12	0,12
Insumo	00000378	SINAPI	ARMADOR (HORISTA)	Mão de Obra	H	0,0082000	15,81	0,12
			MO sem LS =>	0,12	LS =>	0,00	MO com LS =>	0,12
			Valor do BDI =>	0,02			Valor com BDI =>	0,14
Composição	95316	SINAPI	CURSO DE CAPACITAÇÃO PARA AUXILIAR DE ELETRICISTA (ENCARGOS COMPLEMENTARES) - HORISTA	SEDI - SERVIÇOS DIVERSOS	H	1,0000000	0,29	0,29
Insumo	00000247	SINAPI	AJUDANTE DE ELETRICISTA	Mão de Obra	H	0,0268000	11,11	0,29
			MO sem LS =>	0,29	LS =>	0,00	MO com LS =>	0,29

Somos Construções EIRELI


 Resp. Téc. José Roberto de Q. Gomes
 Eng. Civil CREA: 160.136.104-9

SOMOS CONSTRUÇÕES EIRELI

		Valor do BDI =>			Valor com BDI =>			
	Código Banco	Descrição	Tipo	Und	Quant.	Valor Unit	Total	
Composição	95317 SINAPI	CURSO DE CAPACITAÇÃO PARA AUXILIAR DE ENCANADOR OU BOMBEIRO HIDRÁULICO (ENCARGOS COMPLEMENTARES) - HORISTA	SEDI - SERVIÇOS DIVERSOS	H	1,0000000	0,14	0,14	
Insumo	0000246 SINAPI	AUXILIAR DE ENCANADOR OU BOMBEIRO HIDRÁULICO	Mão de Obra	H	0,0128000	11,20	0,14	
			MO sem LS =>	0,14	LS =>	0,00	MO com LS =>	0,14
			Valor do BDI =>	0,03	Valor com BDI =>			0,17
Composição	95324 SINAPI	CURSO DE CAPACITAÇÃO PARA AZULEJISTA OU LADRILHISTA (ENCARGOS COMPLEMENTARES) - HORISTA	SEDI - SERVIÇOS DIVERSOS	H	1,0000000	0,21	0,21	
Insumo	00004760 SINAPI	AZULEJISTA OU LADRILHEIRO (HORISTA)	Mão de Obra	H	0,0105000	20,11	0,21	
			MO sem LS =>	0,21	LS =>	0,00	MO com LS =>	0,21
			Valor do BDI =>	0,04	Valor com BDI =>			0,25
Composição	95329 SINAPI	CURSO DE CAPACITAÇÃO PARA CALCETEIRO (ENCARGOS COMPLEMENTARES) - HORISTA	SEDI - SERVIÇOS DIVERSOS	H	1,0000000	0,12	0,12	
Insumo	00004759 SINAPI	CALCETEIRO (HORISTA)	Mão de Obra	H	0,0082000	15,81	0,12	
			MO sem LS =>	0,12	LS =>	0,00	MO com LS =>	0,12
			Valor do BDI =>	0,02	Valor com BDI =>			0,14
Composição	95329 SINAPI	CURSO DE CAPACITAÇÃO PARA CARPINEIRO DE ESQUADRIA (ENCARGOS COMPLEMENTARES) - HORISTA	SEDI - SERVIÇOS DIVERSOS	H	1,0000000	0,15	0,15	
Insumo	00001214 SINAPI	CARPINEIRO DE ESQUADRIAS	Mão de Obra	H	0,0105000	14,84	0,15	
			MO sem LS =>	0,15	LS =>	0,00	MO com LS =>	0,15
			Valor do BDI =>	0,03	Valor com BDI =>			0,18
Composição	95330 SINAPI	CURSO DE CAPACITAÇÃO PARA CARPINEIRO DE FÓRMAS (ENCARGOS COMPLEMENTARES) - HORISTA	SEDI - SERVIÇOS DIVERSOS	H	1,0000000	0,12	0,12	
Insumo	00001213 SINAPI	CARPINEIRO DE FORMAS	Mão de Obra	H	0,0082000	15,81	0,12	
			MO sem LS =>	0,12	LS =>	0,00	MO com LS =>	0,12
			Valor do BDI =>	0,02	Valor com BDI =>			0,14
Composição	95332 SINAPI	CURSO DE CAPACITAÇÃO PARA ELETRICISTA (ENCARGOS COMPLEMENTARES) - HORISTA	SEDI - SERVIÇOS DIVERSOS	H	1,0000000	0,42	0,42	
Insumo	00002436 SINAPI	ELETRICISTA	Mão de Obra	H	0,0266000	15,81	0,42	
			MO sem LS =>	0,42	LS =>	0,00	MO com LS =>	0,42
			Valor do BDI =>	0,09	Valor com BDI =>			0,51
Composição	95335 SINAPI	CURSO DE CAPACITAÇÃO PARA ENCANADOR OU BOMBEIRO HIDRÁULICO (ENCARGOS COMPLEMENTARES) - HORISTA	SEDI - SERVIÇOS DIVERSOS	H	1,0000000	0,20	0,20	
Insumo	00002696 SINAPI	ENCANADOR OU BOMBEIRO HIDRÁULICO	Mão de Obra	H	0,0128000	15,81	0,20	
			MO sem LS =>	0,20	LS =>	0,00	MO com LS =>	0,20
			Valor do BDI =>	0,04	Valor com BDI =>			0,24
Composição	95390 SINAPI	CURSO DE CAPACITAÇÃO PARA JARDINEIRO (ENCARGOS COMPLEMENTARES) - HORISTA	SEDI - SERVIÇOS DIVERSOS	H	1,0000000	0,05	0,05	
Insumo	00025964 SINAPI	JARDINEIRO	Mão de Obra	H	0,0036000	15,30	0,05	
			MO sem LS =>	0,05	LS =>	0,00	MO com LS =>	0,05
			Valor do BDI =>	0,01	Valor com BDI =>			0,06
Composição	95344 SINAPI	CURSO DE CAPACITAÇÃO PARA MONTADOR DE ESTRUTURA METÁLICA (ENCARGOS COMPLEMENTARES) - HORISTA	SEDI - SERVIÇOS DIVERSOS	H	1,0000000	0,08	0,08	
Insumo	00025957 SINAPI	MONTADOR DE ESTRUTURAS METÁLICAS	Mão de Obra	H	0,0082000	10,76	0,08	
			MO sem LS =>	0,08	LS =>	0,00	MO com LS =>	0,08
			Valor do BDI =>	0,01	Valor com BDI =>			0,09
Composição	95347 SINAPI	CURSO DE CAPACITAÇÃO PARA MOTORISTA DE CAMINHÃO (ENCARGOS COMPLEMENTARES) - HORISTA	SEDI - SERVIÇOS DIVERSOS	H	1,0000000	0,04	0,04	
Insumo	00004093 SINAPI	MOTORISTA DE CAMINHÃO	Mão de Obra	H	0,0036000	13,01	0,04	
			MO sem LS =>	0,04	LS =>	0,00	MO com LS =>	0,04
			Valor do BDI =>	0,00	Valor com BDI =>			0,04
Composição	95389 SINAPI	CURSO DE CAPACITAÇÃO PARA OPERADOR DE BETONEIRA ESTACIONÁRIA/MISTURADOR (ENCARGOS COMPLEMENTARES) - HORISTA	SEDI - SERVIÇOS DIVERSOS	H	1,0000000	0,08	0,08	
Insumo	00037666 SINAPI	OPERADOR DE BETONEIRA ESTACIONARIA / MISTURADOR	Mão de Obra	H	0,0059000	11,33	0,08	
			MO sem LS =>	0,06	LS =>	0,00	MO com LS =>	0,06
			Valor do BDI =>	0,01	Valor com BDI =>			0,07
Composição	95358 SINAPI	CURSO DE CAPACITAÇÃO PARA OPERADOR DE GUINCHO (ENCARGOS COMPLEMENTARES) - HORISTA	SEDI - SERVIÇOS DIVERSOS	H	1,0000000	0,12	0,12	
Insumo	00004253 SINAPI	OPERADOR DE GUINCHO OU GUINCHEIRO	Mão de Obra	H	0,0117000	10,94	0,12	
			MO sem LS =>	0,12	LS =>	0,00	MO com LS =>	0,12
			Valor do BDI =>	0,02	Valor com BDI =>			0,14
Composição	95359 SINAPI	CURSO DE CAPACITAÇÃO PARA OPERADOR DE GUINDASTE (ENCARGOS COMPLEMENTARES) - HORISTA	SEDI - SERVIÇOS DIVERSOS	H	1,0000000	0,12	0,12	
Insumo	00004254 SINAPI	OPERADOR DE GUINDASTE	Mão de Obra	H	0,0117000	10,94	0,12	
			MO sem LS =>	0,12	LS =>	0,00	MO com LS =>	0,12
			Valor do BDI =>	0,02	Valor com BDI =>			0,14
Composição	95360 SINAPI	CURSO DE CAPACITAÇÃO PARA OPERADOR DE MÁQUINAS E EQUIPAMENTOS (ENCARGOS COMPLEMENTARES) - HORISTA	SEDI - SERVIÇOS DIVERSOS	H	1,0000000	0,11	0,11	
Insumo	00004230 SINAPI	OPERADOR DE MÁQUINAS E TRATORES DIVERSOS (TERRAPLANAGEM)	Mão de Obra	H	0,0082000	13,59	0,11	
			MO sem LS =>	0,11	LS =>	0,00	MO com LS =>	0,11

Somos Construções EIRELI


 Resp. Téc. José Roberto de Q. Gomes
 Eng. Civil CREA 168.196.104-9

SOMOS CONSTRUÇÕES EIRELI

				Valor do BDI =>	0,02			Valor com BDI =>	0,13
	Código Banco	Descrição	Tipo	Und	Quant.	Valor Unit	Total		
Composição	95371 SINAPI	CURSO DE CAPACITAÇÃO PARA PEDREIRO (ENCARGOS COMPLEMENTARES) - HORISTA	SEDI - SERVIÇOS DIVERSOS	H	1,0000000	0,23	0,23		
Insumo	00004750 SINAPI	PEDREIRO (HORISTA)	Mão de Obra	H	0,0151000	15,81	0,23		
				MO sem LS =>	0,23	LS =>	0,00	MO com LS =>	0,23
				Valor do BDI =>	0,05			Valor com BDI =>	0,28
Composição	95372 SINAPI	CURSO DE CAPACITAÇÃO PARA PINTOR (ENCARGOS COMPLEMENTARES) - HORISTA	SEDI - SERVIÇOS DIVERSOS	H	1,0000000	0,16	0,16		
Insumo	00004783 SINAPI	PINTOR	Mão de Obra	H	0,0105000	15,81	0,16		
				MO sem LS =>	0,16	LS =>	0,00	MO com LS =>	0,16
				Valor do BDI =>	0,03			Valor com BDI =>	0,19
Composição	65378 SINAPI	CURSO DE CAPACITAÇÃO PARA SERVENTE (ENCARGOS COMPLEMENTARES) - HORISTA	SEDI - SERVIÇOS DIVERSOS	H	1,0000000	0,17	0,17		
Insumo	00006111 SINAPI	SERVENTE DE OBRAS	Mão de Obra	H	0,0151000	11,76	0,17		
				MO sem LS =>	0,17	LS =>	0,00	MO com LS =>	0,17
				Valor do BDI =>	0,03			Valor com BDI =>	0,20
Composição	95385 SINAPI	CURSO DE CAPACITAÇÃO PARA TELHADISTA (ENCARGOS COMPLEMENTARES) - HORISTA	SEDI - SERVIÇOS DIVERSOS	H	1,0000000	0,15	0,15		
Insumo	00012869 SINAPI	TELHADOR	Mão de Obra	H	0,0082000	18,88	0,15		
				MO sem LS =>	0,15	LS =>	0,00	MO com LS =>	0,15
				Valor do BDI =>	0,03			Valor com BDI =>	0,18
Composição	89748 SINAPI	CURVA CURTA 90 GRAUS, PVC, SERIE NORMAL, ESGOTO PREDIAL, DN 100 MM, JUNTA ELÁSTICA, FORNECIDO E INSTALADO EM RAMAL DE DESCARGA OU RAMAL DE ESGOTO SANITÁRIO. AF_12/2014	INHI - INSTALAÇÕES HIDROS SANITÁRIAS	UN	1,0000000	28,56	28,56		
Composição Auxiliar	88248 SINAPI	AUXILIAR DE ENCANADOR OU BOMBEIRO HIDRÁULICO COM ENCARGOS COMPLEMENTARES	SEDI - SERVIÇOS DIVERSOS	H	0,2500000	13,86	3,46		
Composição Auxiliar	88267 SINAPI	ENCANADOR OU BOMBEIRO HIDRÁULICO COM ENCARGOS COMPLEMENTARES	SEDI - SERVIÇOS DIVERSOS	H	0,2500000	18,53	4,63		
Insumo	00000301 SINAPI	ANEL BORRACHA PARA TUBO ESGOTO PREDIAL, DN 100 MM (NBR 5888)	Material	UN	1,0000000	2,17	2,17		
Insumo	00001966 SINAPI	CURVA PVC CURTA 90 GRAUS, 100 MM, PARA ESGOTO PREDIAL	Material	UN	1,0000000	17,67	17,67		
Insumo	00020076 SINAPI	PASTA LUBRIFICANTE PARA TUBOS E CONEXOES COM JUNTA ELÁSTICA, EMBALAGEM DE *400* GR (USO EM PVC, ACO, POLIETILENO E OUTROS)	Material	UN	0,0466000	13,78	0,63		
				MO sem LS =>	6,83	LS =>	0,00	MO com LS =>	6,83
				Valor do BDI =>	6,41			Valor com BDI =>	34,97
Composição	86264 SINAPI	ELETRICISTA COM ENCARGOS COMPLEMENTARES	SEDI - SERVIÇOS DIVERSOS	H	1,0000000	19,09	19,09		
Composição Auxiliar	65332 SINAPI	CURSO DE CAPACITAÇÃO PARA ELETRICISTA (ENCARGOS COMPLEMENTARES) - HORISTA	SEDI - SERVIÇOS DIVERSOS	H	1,0000000	0,42	0,42		
Insumo	00037370 SINAPI	ALIMENTACAO - HORISTA (COLETADO CAIXA)	Outros	H	1,0000000	0,74	0,74		
Insumo	00002436 SINAPI	ELETRICISTA	Mão de Obra	H	1,0000000	15,81	15,81		
Insumo	00043484 SINAPI	EPI - FAMILIA ELETRICISTA - HORISTA (ENCARGOS COMPLEMENTARES - COLETADO CAIXA)	Equipamento	H	1,0000000	0,69	0,69		
Insumo	00037372 SINAPI	EXAMES - HORISTA (COLETADO CAIXA)	Outros	H	1,0000000	0,41	0,41		
Insumo	00043460 SINAPI	FERRAMENTAS - FAMILIA ELETRICISTA - HORISTA (ENCARGOS COMPLEMENTARES - COLETADO CAIXA)	Equipamento	H	1,0000000	0,47	0,47		
Insumo	00037373 SINAPI	SEGURO - HORISTA (COLETADO CAIXA)	Taxas	H	1,0000000	0,01	0,01		
Insumo	00037371 SINAPI	TRANSPORTE - HORISTA (COLETADO CAIXA)	Serviços	H	1,0000000	0,54	0,54		
				MO sem LS =>	16,23	LS =>	0,00	MO com LS =>	16,23
				Valor do BDI =>	4,28			Valor com BDI =>	23,37
Composição	88267 SINAPI	ENCANADOR OU BOMBEIRO HIDRÁULICO COM ENCARGOS COMPLEMENTARES	SEDI - SERVIÇOS DIVERSOS	H	1,0000000	18,53	18,53		
Composição Auxiliar	95335 SINAPI	CURSO DE CAPACITAÇÃO PARA ENCANADOR OU BOMBEIRO HIDRÁULICO (ENCARGOS COMPLEMENTARES) - HORISTA	SEDI - SERVIÇOS DIVERSOS	H	1,0000000	0,20	0,20		
Insumo	00037370 SINAPI	ALIMENTACAO - HORISTA (COLETADO CAIXA)	Outros	H	1,0000000	0,74	0,74		
Insumo	00002696 SINAPI	ENCANADOR OU BOMBEIRO HIDRAULICO	Mão de Obra	H	1,0000000	15,81	15,81		
Insumo	00043485 SINAPI	EPI - FAMILIA ENCANADOR - HORISTA (ENCARGOS COMPLEMENTARES - COLETADO CAIXA)	Equipamento	H	1,0000000	0,61	0,61		
Insumo	00043461 SINAPI	FERRAMENTAS - FAMILIA ENCANADOR - HORISTA (ENCARGOS COMPLEMENTARES - COLETADO CAIXA)	Equipamento	H	1,0000000	0,21	0,21		
Insumo	00037372 SINAPI	EXAMES - HORISTA (COLETADO CAIXA)	Outros	H	1,0000000	0,41	0,41		
Insumo	00037373 SINAPI	SEGURO - HORISTA (COLETADO CAIXA)	Taxas	H	1,0000000	0,01	0,01		
Insumo	00037371 SINAPI	TRANSPORTE - HORISTA (COLETADO CAIXA)	Serviços	H	1,0000000	0,54	0,54		
				MO sem LS =>	16,01	LS =>	0,00	MO com LS =>	16,01
				Valor do BDI =>	4,16			Valor com BDI =>	22,69
Composição	86864 SINAPI	ENGATE FLEXIVEL EM PLÁSTICO BRANCO, 1/2 X 30CM - FORNECIMENTO E INSTALACAO AF_01/2020	INHI - INSTALAÇÕES HIDROS SANITÁRIAS	UN	1,0000000	6,25	6,25		
Composição Auxiliar	86267 SINAPI	ENCANADOR OU BOMBEIRO HIDRÁULICO COM ENCARGOS COMPLEMENTARES	SEDI - SERVIÇOS DIVERSOS	H	0,1525000	18,53	2,82		
Composição Auxiliar	88316 SINAPI	SERVENTE COM ENCARGOS COMPLEMENTARES	SEDI - SERVIÇOS DIVERSOS	H	0,0481000	14,71	0,70		
Insumo	00006141 SINAPI	ENGATE/RABICHO FLEXIVEL PLASTICO (PVC OU ABS) BRANCO 1/2" X 30 CM	Material	UN	1,0000000	2,70	2,70		
Insumo	00003148 SINAPI	FITA VEDA ROSCA EM ROLOS DE 18 MM X 10 M (L X C)	Material	UN	0,0210000	1,51	0,03		
				MO sem LS =>	3,01	LS =>	0,00	MO com LS =>	3,01
				Valor do BDI =>	1,40			Valor com BDI =>	7,65
Composição	86985 SINAPI	ENGATE FLEXIVEL EM PLÁSTICO BRANCO, 1/2 X 40CM - FORNECIMENTO E INSTALACAO AF_01/2020	INHI - INSTALAÇÕES HIDROS SANITÁRIAS	UN	1,0000000	7,03	7,03		
Composição Auxiliar	86267 SINAPI	ENCANADOR OU BOMBEIRO HIDRÁULICO COM ENCARGOS COMPLEMENTARES	SEDI - SERVIÇOS DIVERSOS	H	0,1525000	18,53	2,82		
Composição Auxiliar	88316 SINAPI	SERVENTE COM ENCARGOS COMPLEMENTARES	SEDI - SERVIÇOS DIVERSOS	H	0,0481000	14,71	0,70		
Insumo	00011661 SINAPI	ENGATE/RABICHO FLEXIVEL PLASTICO (PVC OU ABS) BRANCO 1/2" X 40 CM	Material	UN	1,0000000	3,48	3,48		

Somos Construções EIRELI

 Resp. Técnico: José Roberto de Q. Gomes
 Eng. CREA: 190.136.104-9

SOMOS CONSTRUÇÕES EIRELI

Insumo	00003146 SINAPI	FITA VEDA ROSCA EM ROLOS DE 18 MM X 10 M (L X C)	Material	UN	0,0210000	1,51	0,03	
			MO sem LS =>	3,01	LS =>	0,00	MO com LS =>	3,01
			Valor do BDI =>	1,57	Valor com BDI =>		8,60	

Composição	Código Banco	Descrição	Tipo	Und	Quant.	Valor Unit	Total	
	10554 ORSE	Encargos Complementares - Encanador	Provisórios	h	1,0000000	2,12	2,12	
Insumo	158 ORSE	Almoço (Participação do empregador)	Material	un	0,1018000	7,58	0,77	
Insumo	941 ORSE	Fardamento com mangas curta	Material	un	0,0015000	59,48	0,08	
Insumo	1651 ORSE	Óculos branco proteção	Material	pr	0,0008000	4,47	0,00	
Insumo	2378 ORSE	Vale transporte	Material	un	0,0654000	3,03	0,19	
Insumo	10362 ORSE	Seguro de vida e acidente em grupo	Serviços	un	0,0045000	9,50	0,04	
Insumo	10492 ORSE	Cesta Básica	Material	un	0,0045000	106,04	0,47	
Insumo	10517 ORSE	Exames admissionais/demissionais (checkup)	Serviços	cj	0,0004000	227,24	0,09	
Insumo	10592 ORSE	Lima chata 12"	Material	un	0,0001000	24,43	0,00	
Insumo	10593 ORSE	Praio simples 30cm	Material	un	0,0001000	14,82	0,00	
Insumo	10596 ORSE	Protetor auricular	Material	un	0,0045000	3,72	0,01	
Insumo	10599 ORSE	Protetor solar fps 30 com 120ml	Material	un	0,0018000	27,19	0,04	
Insumo	10761 ORSE	Refeição - café da manhã (café com leite e dois pães com manteiga)	Serviços	un	0,1018000	3,41	0,34	
Insumo	11253 ORSE	Tarracha para tubos PVC de 1/2"	Material	un	0,0011000	15,91	0,01	
Insumo	11254 ORSE	Tarracha para tubos PVC de 3/4"	Material	un	0,0007000	17,27	0,01	
Insumo	11255 ORSE	Tarracha para tubos PVC de 1"	Material	un	0,0006000	16,63	0,00	
Insumo	11256 ORSE	Tarracha para tubos PVC de 1 1/2"	Material	un	0,0004000	45,44	0,01	
Insumo	11257 ORSE	Tarracha para tubos PVC de 1 1/4"	Material	un	0,0004000	23,75	0,00	
Insumo	00012893 SINAPI	BOTA DE SEGURANCA COM BIQUEIRA DE ACO E COLARINHO ACOLCHOADO	Material	PAR	0,0008000	60,90	0,04	
Insumo	00012894 SINAPI	CAPA PARA CHUVA EM PVC COM FORRO DE POLIESTER, COM CAPUZ (AMARELO OU AZUL)	Material	UN	0,0002000	16,49	0,00	
Insumo	00012895 SINAPI	CAPACETE DE SEGURANCA ABA FRONTAL COM SUSPENSAO DE POLIETILENO, SEM JUGULAR (CLASSE B)	Material	UN	0,0006000	12,68	0,00	
Insumo	00012892 SINAPI	LUVAS RASPA DE COURO, CANO CURTO (PUNHO *7* CM)	Equipamento	PAR	0,0023000	11,41	0,02	
			MO sem LS =>	0,00	LS =>	0,00	MO com LS =>	0,00
			Valor do BDI =>	0,47	Valor com BDI =>		2,59	

Composição	Código Banco	Descrição	Tipo	Und	Quant.	Valor Unit	Total	
	10549 ORSE	Encargos Complementares - Servente	Provisórios	h	1,0000000	2,20	2,20	
Insumo	158 ORSE	Almoço (Participação do empregador)	Material	un	0,1018000	7,58	0,77	
Insumo	941 ORSE	Fardamento com mangas curta	Material	un	0,0015000	59,48	0,08	
Insumo	1651 ORSE	Óculos branco proteção	Material	pr	0,0008000	4,47	0,00	
Insumo	2378 ORSE	Vale transporte	Material	un	0,0941000	3,03	0,28	
Insumo	4728 ORSE	Talhadeira chata 10" Talhadeira chara 10"	Material	un	0,0003000	10,49	0,00	
Insumo	4729 ORSE	Marreta 1 kg com cabo	Material	un	0,0001000	20,83	0,00	
Insumo	10517 ORSE	Exames admissionais/demissionais (checkup)	Serviços	cj	0,0004000	227,24	0,09	
Insumo	10492 ORSE	Cesta Básica	Material	un	0,0045000	106,04	0,47	
Insumo	10362 ORSE	Seguro de vida e acidente em grupo	Serviços	un	0,0045000	9,50	0,04	
Insumo	10599 ORSE	Protetor solar fps 30 com 120ml	Material	un	0,0018000	27,19	0,04	
Insumo	10596 ORSE	Protetor auricular	Material	un	0,0045000	3,72	0,01	
Insumo	10788 ORSE	Pá quadrada	Material	un	0,0002000	13,10	0,00	
Insumo	10761 ORSE	Refeição - café da manhã (café com leite e dois pães com manteiga)	Serviços	un	0,1018000	3,41	0,34	
Insumo	00012893 SINAPI	BOTA DE SEGURANCA COM BIQUEIRA DE ACO E COLARINHO ACOLCHOADO	Material	PAR	0,0008000	60,90	0,04	
Insumo	00012894 SINAPI	CAPA PARA CHUVA EM PVC COM FORRO DE POLIESTER, COM CAPUZ (AMARELO OU AZUL)	Material	UN	0,0002000	16,49	0,00	
Insumo	00002711 SINAPI	CARRINHO DE MAO DE ACO CAPACIDADE 50 A 60 L, PNEU COM CAMARA	Equipamento	UN	0,0002000	122,71	0,02	
Insumo	00012895 SINAPI	CAPACETE DE SEGURANCA ABA FRONTAL COM SUSPENSAO DE POLIETILENO, SEM JUGULAR (CLASSE B)	Material	UN	0,0006000	12,68	0,00	
Insumo	00012892 SINAPI	LUVAS RASPA DE COURO, CANO CURTO (PUNHO *7* CM)	Equipamento	PAR	0,0023000	11,41	0,02	
			MO sem LS =>	0,00	LS =>	0,00	MO com LS =>	0,00
			Valor do BDI =>	0,49	Valor com BDI =>		2,69	

Composição	Código Banco	Descrição	Tipo	Und	Quant.	Valor Unit	Total	
	92272 SINAPI	FABRICAÇÃO DE ESCORAS DE VIGA DO TIPO GARFO, EM MADEIRA. AF_09/2020	FUES - FUNDAÇÕES E ESTRUTURAS	M	1,0000000	34,56	34,56	
Composição Auxiliar	91693 SINAPI	SERRA CIRCULAR DE BANCADA COM MOTOR ELÉTRICO POTÊNCIA DE 5HP. COM COIFA PARA DISCO 10" - CHI DIURNO AF_08/2015	CHOR - CUSTOS HORÁRIOS DE MÁQUINAS E EQUIPAMENTOS	CHI	0,0100000	15,97	0,15	
Composição Auxiliar	91692 SINAPI	SERRA CIRCULAR DE BANCADA COM MOTOR ELÉTRICO POTÊNCIA DE 5HP. COM COIFA PARA DISCO 10" - CHP DIURNO AF_08/2015	CHOR - CUSTOS HORÁRIOS DE MÁQUINAS E EQUIPAMENTOS	CHP	0,0220000	17,76	0,39	
Composição Auxiliar	88262 SINAPI	CARPINTEIRO DE FORMAS COM ENCARGOS COMPLEMENTARES	SEDI - SERVIÇOS DIVERSOS	H	0,1610000	18,71	3,01	
Composição Auxiliar	88239 SINAPI	AJUDANTE DE CARPINTEIRO COM ENCARGOS COMPLEMENTARES	SEDI - SERVIÇOS DIVERSOS	H	0,0320000	15,36	0,49	
Insumo	00001345 SINAPI	CHAPA/PAINEL DE MADEIRA COMPENSADA PLASTIFICADA (MADEIRITE PLASTIFICADO) PARA FORMA DE CONCRETO, DE 2200 x 1100 MM, E = *17* MM	Material	m²	0,1360000	52,34	7,11	
Insumo	00005068 SINAPI	PREGO DE ACO POLIDO COM CABECA 17 X 21 (2 X 11)	Material	KG	0,0120000	15,40	0,18	
Insumo	00004491 SINAPI	PONTALETE *7,5 X 7,5* CM EM PINUS, MISTA OU EQUIVALENTE DA REGIAO - BRUTA	Material	M	2,3420000	9,92	23,23	
			MO sem LS =>	3,39	LS =>	0,00	MO com LS =>	3,39
			Valor do BDI =>	7,76	Valor com BDI =>		42,32	

Composição	Código Banco	Descrição	Tipo	Und	Quant.	Valor Unit	Total
	92267 SINAPI	FABRICAÇÃO DE FORMA PARA LAJES, EM CHAPA DE MADEIRA COMPENSADA RESINADA E = 17 MM. AF_09/2020	FUES - FUNDAÇÕES E ESTRUTURAS	m²	1,0000000	23,34	23,34

Somos Construções EIRELI
 Resp. Técnico Roberto de Q. Gomes
 Eng. Civil CREA: 160.196.104-9

SOMOS CONSTRUÇÕES EIRELI

Composição Auxiliar	91693 SINAPI	SERRA CIRCULAR DE BANCADA COM MOTOR ELÉTRICO POTÊNCIA DE 5HP, COM COIFA PARA DISCO 10" - CHI DIURNO AF_08/2015	CHOR - CUSTOS HORÁRIOS DE MÁQUINAS E EQUIPAMENTOS	CHI	0,0010000	15,97	0,01	
Composição Auxiliar	91692 SINAPI	SERRA CIRCULAR DE BANCADA COM MOTOR ELÉTRICO POTÊNCIA DE 5HP, COM COIFA PARA DISCO 10" - CHP DIURNO AF_08/2015	CHOR - CUSTOS HORÁRIOS DE MÁQUINAS E EQUIPAMENTOS	CHP	0,0050000	17,76	0,08	
Composição Auxiliar	88262 SINAPI	CARPINTEIRO DE FORMAS COM ENCARGOS COMPLEMENTARES	SEDI - SERVIÇOS DIVERSOS	H	0,0270000	18,71	0,50	
Composição Auxiliar	88239 SINAPI	AJUDANTE DE CARPINTEIRO COM ENCARGOS COMPLEMENTARES	SEDI - SERVIÇOS DIVERSOS	H	0,0050000	15,36	0,07	
Insumo	00001358 SINAPI	CHAPA/PAINEL DE MADEIRA COMPENSADA RESINADA (MADEIRITE RESINADO ROSA) PARA FORMA DE CONCRETO, DE 2200 x 1100 MM, E = 17 MM	Material	m²	1,0500000	21,60	22,68	
				MO sem LS =>	0,56	LS =>	0,00 MO com LS =>	0,56
				Valor do BDI =>	5,24	Valor com BDI =>		28,58

	Código Banco	Descrição	Tipo	Und	Quant.	Valor Unit	Total	
Composição	92263 SINAPI	FABRICAÇÃO DE FÓRMA PARA PILARES E ESTRUTURAS SIMILARES, EM CHAPA DE MADEIRA COMPENSADA RESINADA, E = 17 MM. AF_09/2020	FUES - FUNDAÇÕES E ESTRUTURAS	m²	1,0000000	118,26	118,26	
Composição Auxiliar	91693 SINAPI	SERRA CIRCULAR DE BANCADA COM MOTOR ELÉTRICO POTÊNCIA DE 5HP, COM COIFA PARA DISCO 10" - CHI DIURNO AF_08/2015	CHOR - CUSTOS HORÁRIOS DE MÁQUINAS E EQUIPAMENTOS	CHI	0,1660000	15,97	2,97	
Composição Auxiliar	91692 SINAPI	SERRA CIRCULAR DE BANCADA COM MOTOR ELÉTRICO POTÊNCIA DE 5HP, COM COIFA PARA DISCO 10" - CHP DIURNO AF_08/2015	CHOR - CUSTOS HORÁRIOS DE MÁQUINAS E EQUIPAMENTOS	CHP	0,0630000	17,76	1,11	
Composição Auxiliar	88262 SINAPI	CARPINTEIRO DE FORMAS COM ENCARGOS COMPLEMENTARES	SEDI - SERVIÇOS DIVERSOS	H	1,2480000	18,71	23,35	
Composição Auxiliar	88239 SINAPI	AJUDANTE DE CARPINTEIRO COM ENCARGOS COMPLEMENTARES	SEDI - SERVIÇOS DIVERSOS	H	0,2500000	15,36	3,84	
Insumo	00001358 SINAPI	CHAPA/PAINEL DE MADEIRA COMPENSADA RESINADA (MADEIRITE RESINADO ROSA) PARA FORMA DE CONCRETO, DE 2200 x 1100 MM, E = 17 MM	Material	m²	1,3360000	21,60	28,85	
Insumo	00004491 SINAPI	PONTALETE *7,5 X 7,5* CM EM PINUS, MISTA OU EQUIVALENTE DA REGIAO - BRUTA	Material	M	2,3080000	9,92	22,89	
Insumo	00005068 SINAPI	PREGO DE AÇO POLIDO COM CABECA 17 X 21 (2 X 11)	Material	KG	0,2080000	15,40	3,20	
Insumo	00004517 SINAPI	SARRAFO *2,5 X 7,5* CM EM PINUS, MISTA OU EQUIVALENTE DA REGIAO - BRUTA	Material	M	9,2370000	3,47	32,05	
				MO sem LS =>	26,42	LS =>	0,00 MO com LS =>	26,42
				Valor do BDI =>	26,57	Valor com BDI =>		144,83

	Código Banco	Descrição	Tipo	Und	Quant.	Valor Unit	Total	
Composição	92270 SINAPI	FABRICAÇÃO DE FÓRMA PARA VIGAS, COM MADEIRA SERRADA, E = 25 MM. AF_09/2020	FUES - FUNDAÇÕES E ESTRUTURAS	m²	1,0000000	103,97	103,97	
Composição Auxiliar	91693 SINAPI	SERRA CIRCULAR DE BANCADA COM MOTOR ELÉTRICO POTÊNCIA DE 5HP, COM COIFA PARA DISCO 10" - CHI DIURNO AF_08/2015	CHOR - CUSTOS HORÁRIOS DE MÁQUINAS E EQUIPAMENTOS	CHI	0,1230000	15,97	1,98	
Composição Auxiliar	91692 SINAPI	SERRA CIRCULAR DE BANCADA COM MOTOR ELÉTRICO POTÊNCIA DE 5HP, COM COIFA PARA DISCO 10" - CHP DIURNO AF_08/2015	CHOR - CUSTOS HORÁRIOS DE MÁQUINAS E EQUIPAMENTOS	CHP	0,0590000	17,76	0,99	
Composição Auxiliar	88262 SINAPI	CARPINTEIRO DE FORMAS COM ENCARGOS COMPLEMENTARES	SEDI - SERVIÇOS DIVERSOS	H	0,8930000	18,71	16,70	
Composição Auxiliar	88239 SINAPI	AJUDANTE DE CARPINTEIRO COM ENCARGOS COMPLEMENTARES	SEDI - SERVIÇOS DIVERSOS	H	0,1790000	15,36	2,74	
Insumo	00005068 SINAPI	PREGO DE AÇO POLIDO COM CABECA 17 X 21 (2 X 11)	Material	KG	0,1280000	15,40	1,97	
Insumo	00004517 SINAPI	SARRAFO *2,5 X 7,5* CM EM PINUS, MISTA OU EQUIVALENTE DA REGIAO - BRUTA	Material	M	4,2280000	3,47	14,67	
Insumo	00006189 SINAPI	TABUA NAO APARELHADA *2,5 X 30* CM, EM MACARANDUBA, ANGELIM OU EQUIVALENTE DA REGIAO - BRUTA	Material	M	4,4480000	14,60	64,94	
				MO sem LS =>	18,91	LS =>	0,00 MO com LS =>	18,91
				Valor do BDI =>	23,36	Valor com BDI =>		127,33

	Código Banco	Descrição	Tipo	Und	Quant.	Valor Unit	Total	
Composição	92265 SINAPI	FABRICAÇÃO DE FÓRMA PARA VIGAS, EM CHAPA DE MADEIRA COMPENSADA RESINADA, E = 17 MM. AF_09/2020	FUES - FUNDAÇÕES E ESTRUTURAS	m²	1,0000000	78,28	78,28	
Composição Auxiliar	91693 SINAPI	SERRA CIRCULAR DE BANCADA COM MOTOR ELÉTRICO POTÊNCIA DE 5HP, COM COIFA PARA DISCO 10" - CHI DIURNO AF_08/2015	CHOR - CUSTOS HORÁRIOS DE MÁQUINAS E EQUIPAMENTOS	CHI	0,1520000	15,97	2,42	
Composição Auxiliar	91692 SINAPI	SERRA CIRCULAR DE BANCADA COM MOTOR ELÉTRICO POTÊNCIA DE 5HP, COM COIFA PARA DISCO 10" - CHP DIURNO AF_08/2015	CHOR - CUSTOS HORÁRIOS DE MÁQUINAS E EQUIPAMENTOS	CHP	0,0500000	17,76	0,86	
Composição Auxiliar	88262 SINAPI	CARPINTEIRO DE FORMAS COM ENCARGOS COMPLEMENTARES	SEDI - SERVIÇOS DIVERSOS	H	1,0120000	18,71	18,93	
Composição Auxiliar	88239 SINAPI	AJUDANTE DE CARPINTEIRO COM ENCARGOS COMPLEMENTARES	SEDI - SERVIÇOS DIVERSOS	H	0,2020000	15,36	3,10	
Insumo	00001358 SINAPI	CHAPA/PAINEL DE MADEIRA COMPENSADA RESINADA (MADEIRITE RESINADO ROSA) PARA FORMA DE CONCRETO, DE 2200 x 1100 MM, E = 17 MM	Material	m²	1,1460000	21,60	24,75	
Insumo	00004491 SINAPI	PONTALETE *7,5 X 7,5* CM EM PINUS, MISTA OU EQUIVALENTE DA REGIAO - BRUTA	Material	M	0,1660000	9,92	1,64	
Insumo	00005068 SINAPI	PREGO DE AÇO POLIDO COM CABECA 17 X 21 (2 X 11)	Material	KG	0,1590000	15,40	2,44	
Insumo	00004517 SINAPI	SARRAFO *2,5 X 7,5* CM EM PINUS, MISTA OU EQUIVALENTE DA REGIAO - BRUTA	Material	M	6,9520000	3,47	24,12	
				MO sem LS =>	21,42	LS =>	0,00 MO com LS =>	21,42
				Valor do BDI =>	17,58	Valor com BDI =>		95,86

	Código Banco	Descrição	Tipo	Und	Quant.	Valor Unit	Total	
Composição	96533 SINAPI	FABRICAÇÃO, MONTAGEM E DESMONTAGEM DE FÓRMA PARA VIGA BALDRAME, EM MADEIRA SERRADA, E=25 MM, 2 UTILIZAÇÕES. AF_06/2017	FUES - FUNDAÇÕES E ESTRUTURAS	m²	1,0000000	77,98	77,98	
Composição Auxiliar	91693 SINAPI	SERRA CIRCULAR DE BANCADA COM MOTOR ELÉTRICO POTÊNCIA DE 5HP, COM COIFA PARA DISCO 10" - CHI DIURNO AF_08/2015	CHOR - CUSTOS HORÁRIOS DE MÁQUINAS E EQUIPAMENTOS	CHI	0,0280000	15,97	0,44	
Composição Auxiliar	91692 SINAPI	SERRA CIRCULAR DE BANCADA COM MOTOR ELÉTRICO POTÊNCIA DE 5HP, COM COIFA PARA DISCO 10" - CHP DIURNO AF_08/2015	CHOR - CUSTOS HORÁRIOS DE MÁQUINAS E EQUIPAMENTOS	CHP	0,0320000	17,76	0,56	
Composição Auxiliar	88262 SINAPI	CARPINTEIRO DE FORMAS COM ENCARGOS COMPLEMENTARES	SEDI - SERVIÇOS DIVERSOS	H	1,2890000	18,71	24,11	
Composição Auxiliar	88239 SINAPI	AJUDANTE DE CARPINTEIRO COM ENCARGOS COMPLEMENTARES	SEDI - SERVIÇOS DIVERSOS	H	0,5000000	15,36	7,88	
Insumo	00002692 SINAPI	DESMOLDANTE PROTETOR PARA FORMAS DE MADEIRA, DE BASE OLEOSA EMULSIONADA EM AGUA	Material	L	0,0170000	4,89	0,08	
Insumo	00004304 SINAPI	PREGO DE AÇO POLIDO COM CABECA DUPLA 17 X 27 (2 1/2 X 11)	Material	KG	0,0340000	19,02	0,64	
Insumo	00004491 SINAPI	PONTALETE *7,5 X 7,5* CM EM PINUS, MISTA OU EQUIVALENTE DA REGIAO - BRUTA	Material	M	1,1660000	9,92	11,56	
Insumo	00005073 SINAPI	PREGO DE AÇO POLIDO COM CABECA 17 X 24 (2 1/4 X 11)	Material	KG	0,0490000	15,71	0,76	
Insumo	00004517 SINAPI	SARRAFO *2,5 X 7,5* CM EM PINUS, MISTA OU EQUIVALENTE DA REGIAO - BRUTA	Material	M	1,0830000	3,47	3,79	
Insumo	00006189 SINAPI	TABUA NAO APARELHADA *2,5 X 30* CM, EM MACARANDUBA, ANGELIM OU EQUIVALENTE DA REGIAO - BRUTA	Material	M	1,9430000	14,60	28,36	
				MO sem LS =>	27,63	LS =>	0,00 MO com LS =>	27,63
				Valor do BDI =>	17,52	Valor com BDI =>		95,50

	Código Banco	Descrição	Tipo	Und	Quant.	Valor Unit	Total
Composição	90830 SINAPI	FECHADURA DE EMBUTIR COM CILINDRO, EXTERNA, COMPLETA, ACABAMENTO PADRÃO MEDIO, INCLUSO EXECUÇÃO DE FURO - FORNECIMENTO E INSTALAÇÃO AF_12/2019	ESQV - ESQUADRIAS/FERRAGENS/VIDROS	UN	1,0000000	101,58	101,58

Somos Construções EIRELI
 Resp. Técnica: Roberto de Q. Gomes
 Eng. Civil CREA: 160.196.104-9

SOMOS CONSTRUÇÕES EIRELI

Composição	88261 SINAPI	CARPINTEIRO DE ESQUADRIA COM ENCARGOS COMPLEMENTARES	SEDI - SERVIÇOS DIVERSOS	H	1,0020000	17,77	17,80	
Auxiliar	88316 SINAPI	SERVENTE COM ENCARGOS COMPLEMENTARES	SEDI - SERVIÇOS DIVERSOS	H	0,5010000	14,71	7,36	
Composição	00003081 SINAPI	FECHADURA ESPELHO PARA PORTA EXTERNA, EM AÇO INOX (MAQUINA, TESTA E CONTRA-TESTA) E EM ZAMAC (MACANETA, LINGUETA E TRINCO) COM ACABAMENTO CROMADO, MAQUINA DE 55 MM, INCLUINDO CHAVE TIPO CUI INDR0	Material	CJ	1,0000000	76,42	76,42	
				MO sem LS =>	20,98	LS =>	0,00 MO com LS =>	20,98
				Valor do BDI =>	22,82	Valor com BDI =>	124,40	

Composição	Código Banco	Descrição	Tipo	Und	Quant.	Valor Unit	Total	
Composição	91187 SINAPI	FIXAÇÃO DE TUBOS HORIZONTAIS DE PVC, CPVC OU COBRE DIÂMETROS MAIORES QUE 75 MM COM ABRAÇADEIRA METÁLICA FLEXÍVEL 18 MM, FIXADA DIRETAMENTE NA LAJE. AF_05/2015	INHI - INSTALAÇÕES HIDROS SANITÁRIAS	M	1,0000000	4,61	4,61	
Composição	88248 SINAPI	AUXILIAR DE ENCANADOR OU BOMBEIRO HIDRÁULICO COM ENCARGOS COMPLEMENTARES	SEDI - SERVIÇOS DIVERSOS	H	0,0290000	13,66	0,40	
Auxiliar	88267 SINAPI	ENCANADOR OU BOMBEIRO HIDRÁULICO COM ENCARGOS COMPLEMENTARES	SEDI - SERVIÇOS DIVERSOS	H	0,2080000	18,53	3,85	
Auxiliar	00004350 SINAPI	BUCHA DE NYLON, DIÂMETRO DO FURO 8 MM, COMPRIMENTO 40 MM, COM PARAFUSO DE ROSCA SOBERBA, CABECA CHATA, FENDA SIMPLES, 4,8 X 50 MM	Material	UN	0,7590000	0,22	0,16	
Insumo	00014153 SINAPI	FITA METÁLICA PERFURADA, L = *18* MM, ROLO DE 30 M, CARGA RECOMENDADA = *30* KGF	Material	UN	0,0050000	40,00	0,20	
				MO sem LS =>	3,65	LS =>	0,00 MO com LS =>	3,65
				Valor do BDI =>	1,03	Valor com BDI =>	5,64	

Composição	Código Banco	Descrição	Tipo	Und	Quant.	Valor Unit	Total	
Composição	91170 SINAPI	FIXAÇÃO DE TUBOS HORIZONTAIS DE PVC, CPVC OU COBRE DIÂMETROS MENORES OU IGUAIS A 40 MM OU ELETROCALHAS ATÉ 150MM DE LARGURA, COM ABRAÇADEIRA METÁLICA RÍGIDA TIPO D 1/2, FIXADA EM PERFILADO EM LAJE. AF_05/2015	INHI - INSTALAÇÕES HIDROS SANITÁRIAS	M	1,0000000	2,14	2,14	
Composição	88248 SINAPI	AUXILIAR DE ENCANADOR OU BOMBEIRO HIDRÁULICO COM ENCARGOS COMPLEMENTARES	SEDI - SERVIÇOS DIVERSOS	H	0,0100000	13,66	0,13	
Auxiliar	88267 SINAPI	ENCANADOR OU BOMBEIRO HIDRÁULICO COM ENCARGOS COMPLEMENTARES	SEDI - SERVIÇOS DIVERSOS	H	0,0690000	18,53	1,27	
Auxiliar	00000392 SINAPI	ABRAÇADEIRA EM AÇO PARA AMARRAÇÃO DE ELETRODUTOS, TIPO D, COM 1/2" E PARAFUSO DE FIXAÇÃO	Material	UN	0,8500000	1,14	0,74	
				MO sem LS =>	1,21	LS =>	0,00 MO com LS =>	1,21
				Valor do BDI =>	0,48	Valor com BDI =>	2,62	

Composição	Código Banco	Descrição	Tipo	Und	Quant.	Valor Unit	Total	
Composição	90438 SINAPI	FURO EM ALVENARIA PARA DIÂMETROS MAIORES QUE 75 MM. AF_05/2015	INHI - INSTALAÇÕES HIDROS SANITÁRIAS	UN	1,0000000	35,57	35,57	
Composição	88248 SINAPI	AUXILIAR DE ENCANADOR OU BOMBEIRO HIDRÁULICO COM ENCARGOS COMPLEMENTARES	SEDI - SERVIÇOS DIVERSOS	H	0,2690000	13,66	3,72	
Auxiliar	88267 SINAPI	ENCANADOR OU BOMBEIRO HIDRÁULICO COM ENCARGOS COMPLEMENTARES	SEDI - SERVIÇOS DIVERSOS	H	1,7190000	18,53	31,85	
				MO sem LS =>	30,57	LS =>	0,00 MO com LS =>	30,57
				Valor do BDI =>	7,99	Valor com BDI =>	43,56	

Composição	Código Banco	Descrição	Tipo	Und	Quant.	Valor Unit	Total	
Composição	93282 SINAPI	GUINCHO ELÉTRICO DE COLUNA, CAPACIDADE 400 KG, COM MOTO FREIO, MOTOR TRIFÁSICO DE 1,25 CV - CHI DIURNO. AF_03/2016	CHOR - CUSTOS HORÁRIOS DE MÁQUINAS E EQUIPAMENTOS	CHI	1,0000000	13,50	13,50	
Composição	93277 SINAPI	GUINCHO ELÉTRICO DE COLUNA, CAPACIDADE 400 KG, COM MOTO FREIO, MOTOR TRIFÁSICO DE 1,25 CV - DEPRECIÇÃO. AF_03/2016	CHOR - CUSTOS HORÁRIOS DE MÁQUINAS E EQUIPAMENTOS	H	1,0000000	0,23	0,23	
Composição	93278 SINAPI	GUINCHO ELÉTRICO DE COLUNA, CAPACIDADE 400 KG, COM MOTO FREIO, MOTOR TRIFÁSICO DE 1,25 CV - JUROS. AF_03/2016	CHOR - CUSTOS HORÁRIOS DE MÁQUINAS E EQUIPAMENTOS	H	1,0000000	0,02	0,02	
Composição	88295 SINAPI	OPERADOR DE GUINCHO COM ENCARGOS COMPLEMENTARES	SEDI - SERVIÇOS DIVERSOS	H	1,0000000	13,25	13,25	
				MO sem LS =>	11,06	LS =>	0,00 MO com LS =>	11,06
				Valor do BDI =>	3,03	Valor com BDI =>	16,53	

Composição	Código Banco	Descrição	Tipo	Und	Quant.	Valor Unit	Total	
Composição	93281 SINAPI	GUINCHO ELÉTRICO DE COLUNA, CAPACIDADE 400 KG, COM MOTO FREIO, MOTOR TRIFÁSICO DE 1,25 CV - CHP DIURNO. AF_03/2016	CHOR - CUSTOS HORÁRIOS DE MÁQUINAS E EQUIPAMENTOS	CHP	1,0000000	14,13	14,13	
Composição	93277 SINAPI	GUINCHO ELÉTRICO DE COLUNA, CAPACIDADE 400 KG, COM MOTO FREIO, MOTOR TRIFÁSICO DE 1,25 CV - DEPRECIÇÃO. AF_03/2016	CHOR - CUSTOS HORÁRIOS DE MÁQUINAS E EQUIPAMENTOS	H	1,0000000	0,23	0,23	
Composição	93280 SINAPI	GUINCHO ELÉTRICO DE COLUNA, CAPACIDADE 400 KG, COM MOTO FREIO, MOTOR TRIFÁSICO DE 1,25 CV - MATERIAIS NA OPERAÇÃO. AF_03/2016	CHOR - CUSTOS HORÁRIOS DE MÁQUINAS E EQUIPAMENTOS	H	1,0000000	0,42	0,42	
Composição	93279 SINAPI	GUINCHO ELÉTRICO DE COLUNA, CAPACIDADE 400 KG, COM MOTO FREIO, MOTOR TRIFÁSICO DE 1,25 CV - MANUTENÇÃO. AF_03/2016	CHOR - CUSTOS HORÁRIOS DE MÁQUINAS E EQUIPAMENTOS	H	1,0000000	0,21	0,21	
Composição	93278 SINAPI	GUINCHO ELÉTRICO DE COLUNA, CAPACIDADE 400 KG, COM MOTO FREIO, MOTOR TRIFÁSICO DE 1,25 CV - JUROS. AF_03/2016	CHOR - CUSTOS HORÁRIOS DE MÁQUINAS E EQUIPAMENTOS	H	1,0000000	0,02	0,02	
Composição	88295 SINAPI	OPERADOR DE GUINCHO COM ENCARGOS COMPLEMENTARES	SEDI - SERVIÇOS DIVERSOS	H	1,0000000	13,25	13,25	
				MO sem LS =>	11,06	LS =>	0,00 MO com LS =>	11,06
				Valor do BDI =>	3,17	Valor com BDI =>	17,30	

Composição	Código Banco	Descrição	Tipo	Und	Quant.	Valor Unit	Total	
Composição	93277 SINAPI	GUINCHO ELÉTRICO DE COLUNA, CAPACIDADE 400 KG, COM MOTO FREIO, MOTOR TRIFÁSICO DE 1,25 CV - DEPRECIÇÃO. AF_03/2016	CHOR - CUSTOS HORÁRIOS DE MÁQUINAS E EQUIPAMENTOS	H	1,0000000	0,23	0,23	
Insumo	00036487 SINAPI	GUINCHO ELÉTRICO DE COLUNA, CAPACIDADE 400 KG, COM MOTO FREIO, MOTOR TRIFÁSICO DE 1,25 CV	Equipamento	UN	0,0000640	3.611,60	0,23	
				MO sem LS =>	0,00	LS =>	0,00 MO com LS =>	0,00
				Valor do BDI =>	0,05	Valor com BDI =>	0,28	

Composição	Código Banco	Descrição	Tipo	Und	Quant.	Valor Unit	Total	
Composição	93278 SINAPI	GUINCHO ELÉTRICO DE COLUNA, CAPACIDADE 400 KG, COM MOTO FREIO, MOTOR TRIFÁSICO DE 1,25 CV - JUROS. AF_03/2016	CHOR - CUSTOS HORÁRIOS DE MÁQUINAS E EQUIPAMENTOS	H	1,0000000	0,02	0,02	
Insumo	00036487 SINAPI	GUINCHO ELÉTRICO DE COLUNA, CAPACIDADE 400 KG, COM MOTO FREIO, MOTOR TRIFÁSICO DE 1,25 CV	Equipamento	UN	0,0000076	3.611,60	0,02	
				MO sem LS =>	0,00	LS =>	0,00 MO com LS =>	0,00
				Valor do BDI =>	0,00	Valor com BDI =>	0,02	

Composição	Código Banco	Descrição	Tipo	Und	Quant.	Valor Unit	Total	
Composição	93279 SINAPI	GUINCHO ELÉTRICO DE COLUNA, CAPACIDADE 400 KG, COM MOTO FREIO, MOTOR TRIFÁSICO DE 1,25 CV - MANUTENÇÃO. AF_03/2016	CHOR - CUSTOS HORÁRIOS DE MÁQUINAS E EQUIPAMENTOS	H	1,0000000	0,21	0,21	
Insumo	00036487 SINAPI	GUINCHO ELÉTRICO DE COLUNA, CAPACIDADE 400 KG, COM MOTO FREIO, MOTOR TRIFÁSICO DE 1,25 CV	Equipamento	UN	0,0000600	3.611,60	0,21	
				MO sem LS =>	0,00	LS =>	0,00 MO com LS =>	0,00
				Valor do BDI =>	0,04	Valor com BDI =>	0,25	

Código Banco	Descrição	Tipo	Und	Quant.	Valor Unit	Total
--------------	-----------	------	-----	--------	------------	-------

Somos Construções EIRELI

Resp. Técnica: Roberto de Q. Gomes
Eng. Civil CREA - 167 136 104-9

35

SOMOS CONSTRUÇÕES EIRELI

Composição	93280 SINAPI	GUINCHO ELÉTRICO DE COLUNA, CAPACIDADE 400 KG, COM MOTO FREIO, MOTOR TRIFÁSICO DE 1,25 CV - MATERIAIS NA OPERAÇÃO. AF_03/2016	CHOR - CUSTOS HORÁRIOS DE MÁQUINAS E EQUIPAMENTOS	H	1,0000000	0,42	0,42	
Insuno	00002705 SINAPI	ENERGIA ELETRICA ATE 2000 KWH INDUSTRIAL, SEM DEMANDA	Material	KW/H	0,7800000	0,55	0,42	
			MO sem LS =>	0,00	LS =>	0,00	MO com LS =>	0,00
			Valor do BDI =>	0,09			Valor com BDI =>	0,51

Composição	Código Banco	Descrição	Tipo	Und	Quant.	Valor Unit	Total	
Composição	93288 SINAPI	GUINDASTE HIDRÁULICO AUTOPROPULIDO, COM LANÇA TELESCÓPICA 40 M, CAPACIDADE MÁXIMA 60 T, POTÊNCIA 260 KW - CHI DIURNO. AF_03/2016	CHOR - CUSTOS HORÁRIOS DE MÁQUINAS E EQUIPAMENTOS	CHI	1,0000000	83,36	83,36	
Composição Auxiliar	93296 SINAPI	GUINDASTE HIDRÁULICO AUTOPROPULIDO, COM LANÇA TELESCÓPICA 40 M, CAPACIDADE MÁXIMA 60 T, POTÊNCIA 260 KW - IMPOSTOS E SEGUROS AF_03/2016	CHOR - CUSTOS HORÁRIOS DE MÁQUINAS E EQUIPAMENTOS	H	1,0000000	3,89	3,89	
Composição Auxiliar	93283 SINAPI	GUINDASTE HIDRÁULICO AUTOPROPULIDO, COM LANÇA TELESCÓPICA 40 M, CAPACIDADE MÁXIMA 60 T, POTÊNCIA 260 KW - DEPRECIÇÃO AF_03/2016	CHOR - CUSTOS HORÁRIOS DE MÁQUINAS E EQUIPAMENTOS	H	1,0000000	55,65	55,65	
Composição Auxiliar	93284 SINAPI	GUINDASTE HIDRÁULICO AUTOPROPULIDO, COM LANÇA TELESCÓPICA 40 M, CAPACIDADE MÁXIMA 60 T, POTÊNCIA 260 KW - JUROS. AF_03/2016	CHOR - CUSTOS HORÁRIOS DE MÁQUINAS E EQUIPAMENTOS	H	1,0000000	10,57	10,57	
Composição Auxiliar	88296 SINAPI	OPERADOR DE GUINDASTE COM ENCARGOS COMPLEMENTARES	SEDI - SERVIÇOS DIVERSOS	H	1,0000000	13,25	13,25	
			MO sem LS =>	11,06	LS =>	0,00	MO com LS =>	11,06
			Valor do BDI =>	18,73			Valor com BDI =>	102,09

Composição	Código Banco	Descrição	Tipo	Und	Quant.	Valor Unit	Total	
Composição	93287 SINAPI	GUINDASTE HIDRÁULICO AUTOPROPULIDO, COM LANÇA TELESCÓPICA 40 M, CAPACIDADE MÁXIMA 60 T, POTÊNCIA 260 KW - CHP DIURNO. AF_03/2016	CHOR - CUSTOS HORÁRIOS DE MÁQUINAS E EQUIPAMENTOS	CHP	1,0000000	294,37	294,37	
Composição Auxiliar	93296 SINAPI	GUINDASTE HIDRÁULICO AUTOPROPULIDO, COM LANÇA TELESCÓPICA 40 M, CAPACIDADE MÁXIMA 60 T, POTÊNCIA 260 KW - IMPOSTOS E SEGUROS. AF_03/2016	CHOR - CUSTOS HORÁRIOS DE MÁQUINAS E EQUIPAMENTOS	H	1,0000000	3,89	3,89	
Composição Auxiliar	93286 SINAPI	GUINDASTE HIDRÁULICO AUTOPROPULIDO, COM LANÇA TELESCÓPICA 40 M, CAPACIDADE MÁXIMA 60 T, POTÊNCIA 260 KW - MATERIAIS NA OPERAÇÃO. AF_03/2016	CHOR - CUSTOS HORÁRIOS DE MÁQUINAS E EQUIPAMENTOS	H	1,0000000	121,55	121,55	
Composição Auxiliar	93283 SINAPI	GUINDASTE HIDRÁULICO AUTOPROPULIDO, COM LANÇA TELESCÓPICA 40 M, CAPACIDADE MÁXIMA 60 T, POTÊNCIA 260 KW - DEPRECIÇÃO AF_03/2016	CHOR - CUSTOS HORÁRIOS DE MÁQUINAS E EQUIPAMENTOS	H	1,0000000	55,65	55,65	
Composição Auxiliar	93285 SINAPI	GUINDASTE HIDRÁULICO AUTOPROPULIDO, COM LANÇA TELESCÓPICA 40 M, CAPACIDADE MÁXIMA 60 T, POTÊNCIA 260 KW - MANUTENÇÃO. AF_03/2016	CHOR - CUSTOS HORÁRIOS DE MÁQUINAS E EQUIPAMENTOS	H	1,0000000	89,46	89,46	
Composição Auxiliar	93284 SINAPI	GUINDASTE HIDRÁULICO AUTOPROPULIDO, COM LANÇA TELESCÓPICA 40 M, CAPACIDADE MÁXIMA 60 T, POTÊNCIA 260 KW - JUROS. AF_03/2016	CHOR - CUSTOS HORÁRIOS DE MÁQUINAS E EQUIPAMENTOS	H	1,0000000	10,57	10,57	
Composição Auxiliar	88296 SINAPI	OPERADOR DE GUINDASTE COM ENCARGOS COMPLEMENTARES	SEDI - SERVIÇOS DIVERSOS	H	1,0000000	13,25	13,25	
			MO sem LS =>	11,06	LS =>	0,00	MO com LS =>	11,06
			Valor do BDI =>	66,14			Valor com BDI =>	360,51

Composição	Código Banco	Descrição	Tipo	Und	Quant.	Valor Unit	Total	
Composição	93283 SINAPI	GUINDASTE HIDRÁULICO AUTOPROPULIDO, COM LANÇA TELESCÓPICA 40 M, CAPACIDADE MÁXIMA 60 T, POTÊNCIA 260 KW - DEPRECIÇÃO AF_03/2016	CHOR - CUSTOS HORÁRIOS DE MÁQUINAS E EQUIPAMENTOS	H	1,0000000	55,65	55,65	
Insuno	00025954 SINAPI	GUINDASTE HIDRÁULICO AUTOPROPULIDO, COM LANÇA TELESCÓPICA 40 M, CAPACIDADE MÁXIMA 60 T, POTÊNCIA 260 KW, TRACAO 6 X 6	Equipamento	UN	0,0000400	1.391.316,18	55,65	
			MO sem LS =>	0,00	LS =>	0,00	MO com LS =>	0,00
			Valor do BDI =>	12,50			Valor com BDI =>	68,15

Composição	Código Banco	Descrição	Tipo	Und	Quant.	Valor Unit	Total	
Composição	93296 SINAPI	GUINDASTE HIDRÁULICO AUTOPROPULIDO, COM LANÇA TELESCÓPICA 40 M, CAPACIDADE MÁXIMA 60 T, POTÊNCIA 260 KW - IMPOSTOS E SEGUROS. AF_03/2016	CHOR - CUSTOS HORÁRIOS DE MÁQUINAS E EQUIPAMENTOS	H	1,0000000	3,89	3,89	
Insuno	00025954 SINAPI	GUINDASTE HIDRÁULICO AUTOPROPULIDO, COM LANÇA TELESCÓPICA 40 M, CAPACIDADE MÁXIMA 60 T, POTÊNCIA 260 KW, TRACAO 6 X 6	Equipamento	UN	0,0000028	1.391.316,18	3,89	
			MO sem LS =>	0,00	LS =>	0,00	MO com LS =>	0,00
			Valor do BDI =>	0,87			Valor com BDI =>	4,76

Composição	Código Banco	Descrição	Tipo	Und	Quant.	Valor Unit	Total	
Composição	93284 SINAPI	GUINDASTE HIDRÁULICO AUTOPROPULIDO, COM LANÇA TELESCÓPICA 40 M, CAPACIDADE MÁXIMA 60 T, POTÊNCIA 260 KW - JUROS. AF_03/2016	CHOR - CUSTOS HORÁRIOS DE MÁQUINAS E EQUIPAMENTOS	H	1,0000000	10,57	10,57	
Insuno	00025954 SINAPI	GUINDASTE HIDRÁULICO AUTOPROPULIDO, COM LANÇA TELESCÓPICA 40 M, CAPACIDADE MÁXIMA 60 T, POTÊNCIA 260 KW, TRACAO 6 X 6	Equipamento	UN	0,0000076	1.391.316,18	10,57	
			MO sem LS =>	0,00	LS =>	0,00	MO com LS =>	0,00
			Valor do BDI =>	2,37			Valor com BDI =>	12,94

Composição	Código Banco	Descrição	Tipo	Und	Quant.	Valor Unit	Total	
Composição	93285 SINAPI	GUINDASTE HIDRÁULICO AUTOPROPULIDO, COM LANÇA TELESCÓPICA 40 M, CAPACIDADE MÁXIMA 60 T, POTÊNCIA 260 KW - MANUTENÇÃO. AF_03/2016	CHOR - CUSTOS HORÁRIOS DE MÁQUINAS E EQUIPAMENTOS	H	1,0000000	89,46	89,46	
Insuno	00025954 SINAPI	GUINDASTE HIDRÁULICO AUTOPROPULIDO, COM LANÇA TELESCÓPICA 40 M, CAPACIDADE MÁXIMA 60 T, POTÊNCIA 260 KW, TRACAO 6 X 6	Equipamento	UN	0,0000643	1.391.316,18	89,46	
			MO sem LS =>	0,00	LS =>	0,00	MO com LS =>	0,00
			Valor do BDI =>	20,10			Valor com BDI =>	109,56

Composição	Código Banco	Descrição	Tipo	Und	Quant.	Valor Unit	Total	
Composição	93286 SINAPI	GUINDASTE HIDRÁULICO AUTOPROPULIDO, COM LANÇA TELESCÓPICA 40 M, CAPACIDADE MÁXIMA 60 T, POTÊNCIA 260 KW - MATERIAIS NA OPERAÇÃO. AF_03/2016	CHOR - CUSTOS HORÁRIOS DE MÁQUINAS E EQUIPAMENTOS	H	1,0000000	121,55	121,55	
Insuno	00002705 SINAPI	ENERGIA ELETRICA ATE 2000 KWH INDUSTRIAL, SEM DEMANDA	Material	KW/H	221,0000000	0,55	121,55	
			MO sem LS =>	0,00	LS =>	0,00	MO com LS =>	0,00
			Valor do BDI =>	27,31			Valor com BDI =>	148,86

Composição	Código Banco	Descrição	Tipo	Und	Quant.	Valor Unit	Total
Composição	92259 SINAPI	INSTALAÇÃO DE TESOURA (INTEIRA OU MEIA), BIAPOIADA, EM MADEIRA NÃO APARELHADA, PARA VÃOS MAIORES OU IGUAIS A 3,0 M E MENORES QUE 6,0 M, INCLUSO IÇAMENTO. AF_07/2019	COBE - COBERTURA	UN	1,0000000	286,09	286,09
Composição Auxiliar	93287 SINAPI	GUINDASTE HIDRÁULICO AUTOPROPULIDO, COM LANÇA TELESCÓPICA 40 M, CAPACIDADE MÁXIMA 60 T, POTÊNCIA 260 KW - CHP DIURNO. AF_03/2016	CHOR - CUSTOS HORÁRIOS DE MÁQUINAS E EQUIPAMENTOS	CHP	0,1133000	294,37	33,35
Composição Auxiliar	93288 SINAPI	GUINDASTE HIDRÁULICO AUTOPROPULIDO, COM LANÇA TELESCÓPICA 40 M, CAPACIDADE MÁXIMA 60 T, POTÊNCIA 260 KW - CHI DIURNO. AF_03/2016	CHOR - CUSTOS HORÁRIOS DE MÁQUINAS E EQUIPAMENTOS	CHI	0,1570000	83,36	13,06
Composição Auxiliar	88262 SINAPI	CARPINTEIRO DE FORMAS COM ENCARGOS COMPLEMENTARES	SEDI - SERVIÇOS DIVERSOS	H	3,3440000	18,71	62,56
Composição Auxiliar	88239 SINAPI	AJUDANTE DE CARPINTEIRO COM ENCARGOS COMPLEMENTARES	SEDI - SERVIÇOS DIVERSOS	H	1,5830000	15,36	24,31
Insuno	00040552 SINAPI	PARAFUSO, AUTO ATARRACHANTE, CABECA CHATA, FENDA SIMPLES, 1/4 "6 35 MM X 25 MM	Material	CENTO	0,0400000	18,39	0,65
Insuno	00005075 SINAPI	PREGO DE AÇO POLIDO COM CABECA 18 X 30 (2 3/4 X 10)	Material	KG	1,1250000	15,40	17,32
Insuno	00004425 SINAPI	VIGA NAO APARELHADA *6 X 12* CM, EM MACARANDUBA, ANGELIM OU EQUIVALENTE DA REGIAO - BRUTA	Material	M	9,0690000	14,98	134,82

Somos Construções EIRELI

Resp. Téc. José Roberto de Q. Gomes
Eng. Civil CREA 190.196.104-9

SOMOS CONSTRUÇÕES EIRELI

MO sem LS => 76,15 LS => 0,00 MO com LS => 76,15

Valor do BDI => 64,28 Valor com BDI => 350,37

	Código Banco	Descrição	Tipo	Und	Quant.	Valor Unit	Total
Composição	91952 SINAPI	INTERRUPTOR SIMPLES (1 MÓDULO), 10A/250V, SEM SUPORTE E SEM PLACA - FORNECIMENTO E INSTALAÇÃO. AF_12/2015	INEL - INSTALAÇÃO ELÉTRICA/ELETRIFICAÇÃO E ILUMINAÇÃO EXTERNA	UN	1,0000000	11,97	11,97
Composição Auxiliar	88264 SINAPI	ELETRICISTA COM ENCARGOS COMPLEMENTARES	SEDI - SERVIÇOS DIVERSOS	H	0,2250000	19,09	4,29
Composição Auxiliar	88247 SINAPI	AUXILIAR DE ELETRICISTA COM ENCARGOS COMPLEMENTARES	SEDI - SERVIÇOS DIVERSOS	H	0,2250000	14,26	3,20
Insumo	00038112 SINAPI	INTERRUPTOR SIMPLES 10A, 250V (APENAS MÓDULO)	Material	UN	1,0000000	4,48	4,48

MO sem LS => 6,21 LS => 0,00 MO com LS => 6,21

Valor do BDI => 2,68 Valor com BDI => 14,65

	Código Banco	Descrição	Tipo	Und	Quant.	Valor Unit	Total
Composição	91958 SINAPI	INTERRUPTOR SIMPLES (2 MÓDULOS), 10A/250V, SEM SUPORTE E SEM PLACA - FORNECIMENTO E INSTALAÇÃO. AF_12/2015	INEL - INSTALAÇÃO ELÉTRICA/ELETRIFICAÇÃO E ILUMINAÇÃO EXTERNA	UN	1,0000000	21,98	21,98
Composição Auxiliar	88247 SINAPI	AUXILIAR DE ELETRICISTA COM ENCARGOS COMPLEMENTARES	SEDI - SERVIÇOS DIVERSOS	H	0,3900000	14,26	5,56
Composição Auxiliar	88264 SINAPI	ELETRICISTA COM ENCARGOS COMPLEMENTARES	SEDI - SERVIÇOS DIVERSOS	H	0,3900000	19,09	7,44
Insumo	00038112 SINAPI	INTERRUPTOR SIMPLES 10A, 250V (APENAS MÓDULO)	Material	UN	2,0000000	4,48	8,96

MO sem LS => 10,76 LS => 0,00 MO com LS => 10,76

Valor do BDI => 4,93 Valor com BDI => 26,89

	Código Banco	Descrição	Tipo	Und	Quant.	Valor Unit	Total
Composição	88441 SINAPI	JARDINEIRO COM ENCARGOS COMPLEMENTARES	SEDI - SERVIÇOS DIVERSOS	H	1,0000000	18,21	18,21
Composição Auxiliar	95390 SINAPI	CURSO DE CAPACITAÇÃO PARA JARDINEIRO (ENCARGOS COMPLEMENTARES) - HORISTA	SEDI - SERVIÇOS DIVERSOS	H	1,0000000	0,05	0,05
Insumo	00037370 SINAPI	ALIMENTAÇÃO - HORISTA (COLETADO CAIXA)	Outros	H	1,0000000	0,74	0,74
Insumo	00043489 SINAPI	EPI - FAMÍLIA PEDREIRO - HORISTA (ENCARGOS COMPLEMENTARES - COLETADO CAIXA)	Equipamento	H	1,0000000	0,72	0,72
Insumo	00037372 SINAPI	EXAMES - HORISTA (COLETADO CAIXA)	Outros	H	1,0000000	0,41	0,41
Insumo	00043465 SINAPI	FERRAMENTAS - FAMÍLIA PEDREIRO - HORISTA (ENCARGOS COMPLEMENTARES - COLETADO CAIXA)	Equipamento	H	1,0000000	0,44	0,44
Insumo	00025964 SINAPI	JARDINEIRO	Mão de Obra	H	1,0000000	15,30	15,30
Insumo	00037373 SINAPI	SEGURO - HORISTA (COLETADO CAIXA)	Taxas	H	1,0000000	0,01	0,01
Insumo	00037371 SINAPI	TRANSPORTE - HORISTA (COLETADO CAIXA)	Serviços	H	1,0000000	0,54	0,54

MO sem LS => 15,35 LS => 0,00 MO com LS => 15,35

Valor do BDI => 4,09 Valor com BDI => 22,30

	Código Banco	Descrição	Tipo	Und	Quant.	Valor Unit	Total
Composição	89910 SINAPI	JOELHO 45 GRAUS, PVC, SERIE NORMAL, ESGOTO PREDIAL, DN 100 MM, JUNTA ELÁSTICA, FORNECIDO E INSTALADO EM PRUMADA DE ESGOTO SANITÁRIO OU VENTILAÇÃO. AF_12/2014	INHI - INSTALAÇÕES HIDROSANITÁRIAS	UN	1,0000000	13,31	13,31
Composição Auxiliar	88248 SINAPI	AUXILIAR DE ENCANADOR OU BOMBEIRO HIDRÁULICO COM ENCARGOS COMPLEMENTARES	SEDI - SERVIÇOS DIVERSOS	H	0,1200000	13,86	1,66
Composição Auxiliar	88267 SINAPI	ENCANADOR OU BOMBEIRO HIDRÁULICO COM ENCARGOS COMPLEMENTARES	SEDI - SERVIÇOS DIVERSOS	H	0,1200000	18,53	2,22
Insumo	00000301 SINAPI	ANEL BORRACHA PARA TUBO ESGOTO PREDIAL, DN 100 MM (NBR 5688)	Material	UN	1,0000000	2,17	2,17
Insumo	00003528 SINAPI	JOELHO PVC, SOLDAVEL, PB, 45 GRAUS, DN 100 MM, PARA ESGOTO PREDIAL	Material	UN	1,0000000	6,63	6,63
Insumo	00020078 SINAPI	PASTA LUBRIFICANTE PARA TUBOS E CONEXÕES COM JUNTA ELÁSTICA, EMBALAGEM DE *400* GR (USO EM PVC, AÇO, POLIETILENO E OUTROS)	Material	UN	0,0460000	13,78	0,63

MO sem LS => 3,28 LS => 0,00 MO com LS => 3,28

Valor do BDI => 2,99 Valor com BDI => 16,30

	Código Banco	Descrição	Tipo	Und	Quant.	Valor Unit	Total
Composição	89746 SINAPI	JOELHO 45 GRAUS, PVC, SERIE NORMAL, ESGOTO PREDIAL, DN 100 MM, JUNTA ELÁSTICA, FORNECIDO E INSTALADO EM RAMAL DE DESCARGA OU RAMAL DE ESGOTO SANITÁRIO. AF_12/2014	INHI - INSTALAÇÕES HIDROSANITÁRIAS	UN	1,0000000	17,52	17,52
Composição Auxiliar	88248 SINAPI	AUXILIAR DE ENCANADOR OU BOMBEIRO HIDRÁULICO COM ENCARGOS COMPLEMENTARES	SEDI - SERVIÇOS DIVERSOS	H	0,2500000	13,86	3,46
Composição Auxiliar	88267 SINAPI	ENCANADOR OU BOMBEIRO HIDRÁULICO COM ENCARGOS COMPLEMENTARES	SEDI - SERVIÇOS DIVERSOS	H	0,2500000	18,53	4,63
Insumo	00000301 SINAPI	ANEL BORRACHA PARA TUBO ESGOTO PREDIAL, DN 100 MM (NBR 5688)	Material	UN	1,0000000	2,17	2,17
Insumo	00003528 SINAPI	JOELHO PVC, SOLDAVEL, PB, 45 GRAUS, DN 100 MM, PARA ESGOTO PREDIAL	Material	UN	1,0000000	6,63	6,63
Insumo	00020078 SINAPI	PASTA LUBRIFICANTE PARA TUBOS E CONEXÕES COM JUNTA ELÁSTICA, EMBALAGEM DE *400* GR (USO EM PVC, AÇO, POLIETILENO E OUTROS)	Material	UN	0,0460000	13,78	0,63

MO sem LS => 6,83 LS => 0,00 MO com LS => 6,83

Valor do BDI => 3,93 Valor com BDI => 21,45

	Código Banco	Descrição	Tipo	Und	Quant.	Valor Unit	Total
Composição	89851 SINAPI	JOELHO 45 GRAUS, PVC, SERIE NORMAL, ESGOTO PREDIAL, DN 100 MM, JUNTA ELÁSTICA, FORNECIDO E INSTALADO EM SUBCOLETOR AÉREO DE ESGOTO SANITÁRIO. AF_12/2014	INHI - INSTALAÇÕES HIDROSANITÁRIAS	UN	1,0000000	17,19	17,19
Composição Auxiliar	88248 SINAPI	AUXILIAR DE ENCANADOR OU BOMBEIRO HIDRÁULICO COM ENCARGOS COMPLEMENTARES	SEDI - SERVIÇOS DIVERSOS	H	0,2400000	13,86	3,32
Composição Auxiliar	88267 SINAPI	ENCANADOR OU BOMBEIRO HIDRÁULICO COM ENCARGOS COMPLEMENTARES	SEDI - SERVIÇOS DIVERSOS	H	0,2400000	18,53	4,44
Insumo	00000301 SINAPI	ANEL BORRACHA PARA TUBO ESGOTO PREDIAL, DN 100 MM (NBR 5688)	Material	UN	1,0000000	2,17	2,17
Insumo	00003528 SINAPI	JOELHO PVC, SOLDAVEL, PB, 45 GRAUS, DN 100 MM, PARA ESGOTO PREDIAL	Material	UN	1,0000000	6,63	6,63
Insumo	00020078 SINAPI	PASTA LUBRIFICANTE PARA TUBOS E CONEXÕES COM JUNTA ELÁSTICA, EMBALAGEM DE *400* GR (USO EM PVC, AÇO, POLIETILENO E OUTROS)	Material	UN	0,0460000	13,78	0,63

MO sem LS => 6,56 LS => 0,00 MO com LS => 6,56

Valor do BDI => 3,86 Valor com BDI => 21,05

	Código Banco	Descrição	Tipo	Und	Quant.	Valor Unit	Total
Composição	89366 SINAPI	JOELHO 90 GRAUS COM BUCHA DE LATÃO, PVC, SOLDAVEL, DN 25MM, X 3/4 INSTALADO EM RAMAL OU SUB-RAMAL DE ÁGUA - FORNECIMENTO E INSTALAÇÃO. AF_12/2014	INHI - INSTALAÇÕES HIDROSANITÁRIAS	UN	1,0000000	11,34	11,34
Composição Auxiliar	88248 SINAPI	AUXILIAR DE ENCANADOR OU BOMBEIRO HIDRÁULICO COM ENCARGOS COMPLEMENTARES	SEDI - SERVIÇOS DIVERSOS	H	0,1500000	13,86	2,07
Composição Auxiliar	88267 SINAPI	ENCANADOR OU BOMBEIRO HIDRÁULICO COM ENCARGOS COMPLEMENTARES	SEDI - SERVIÇOS DIVERSOS	H	0,1500000	18,53	2,77
Insumo	00000122 SINAPI	ADESIVO PLÁSTICO PARA PVC, FRASCO COM *850* GR	Material	UN	0,0070000	37,63	0,26
Insumo	00003524 SINAPI	JOELHO PVC, SOLDAVEL, COM BUCHA DE LATÃO, 90 GRAUS, 25 MM X 3/4", PARA ÁGUA FRIA PREDIAL	Material	UN	1,0000000	5,92	5,92

Somos Construções EIRELI

Resp. Téc. José Roberto de Q. Gomes
Eng. Civil CREA 160.196.104-9

37

SOMOS CONSTRUÇÕES EIRELI

Insumo	00038383	SINAPI	LIXA D'AGUA EM FOLHA, GRAO 100	Material	UN	0,0500000	1,25	0,06	
Insumo	00020083	SINAPI	SOLUCAO PREPARADORA / LIMPADORA PARA PVC, FRASCO COM 1000 CM3	Material	UN	0,0080000	32,68	0,26	
				MO sem LS =>	4,10	LS =>	0,00	MO com LS =>	4,10
				Valor do BDI =>	2,54	Valor com BDI =>		13,88	
Composição	89362	SINAPI	JOELHO 90 GRAUS, PVC, SOLDÁVEL, DN 25MM, INSTALADO EM RAMAL OU SUB-RAMAL DE ÁGUA - FORNECIMENTO E INSTALAÇÃO AF_12/2014	INHI - INSTALAÇÕES HIDROSANITÁRIAS	UN	1,0000000	6,02	6,02	
Composição Auxiliar	89248	SINAPI	AUXILIAR DE ENCANADOR OU BOMBEIRO HIDRÁULICO COM ENCARGOS COMPLEMENTARES	SEDI - SERVIÇOS DIVERSOS	H	0,1600000	13,86	2,07	
Composição Auxiliar	88267	SINAPI	ENCANADOR OU BOMBEIRO HIDRÁULICO COM ENCARGOS COMPLEMENTARES	SEDI - SERVIÇOS DIVERSOS	H	0,1500000	18,53	2,77	
Insumo	00000122	SINAPI	ADESIVO PLASTICO PARA PVC, FRASCO COM *850* GR	Material	UN	0,0070000	37,63	0,26	
Insumo	00003529	SINAPI	JOELHO PVC, SOLDÁVEL, 90 GRAUS, 25 MM, PARA AGUA FRIA PREDIAL	Material	UN	1,0000000	0,60	0,60	
Insumo	00038383	SINAPI	LIXA D'AGUA EM FOLHA, GRAO 100	Material	UN	0,0500000	1,25	0,06	
Insumo	00020083	SINAPI	SOLUCAO PREPARADORA / LIMPADORA PARA PVC, FRASCO COM 1000 CM3	Material	UN	0,0080000	32,68	0,26	
				MO sem LS =>	4,10	LS =>	0,00	MO com LS =>	4,10
				Valor do BDI =>	1,35	Valor com BDI =>		7,37	
Composição	89834	SINAPI	JUNÇÃO SIMPLES, PVC, SERIE NORMAL, ESGOTO PREDIAL, DN 100 X 100 MM, JUNTA ELÁSTICA, FORNECIDO E INSTALADO EM PRUMADA DE ESGOTO SANITÁRIO OU VENTILAÇÃO AF_12/2014	INHI - INSTALAÇÕES HIDROSANITÁRIAS	UN	1,0000000	28,14	28,14	
Composição Auxiliar	88248	SINAPI	AUXILIAR DE ENCANADOR OU BOMBEIRO HIDRÁULICO COM ENCARGOS COMPLEMENTARES	SEDI - SERVIÇOS DIVERSOS	H	0,1600000	13,86	2,21	
Composição Auxiliar	88267	SINAPI	ENCANADOR OU BOMBEIRO HIDRÁULICO COM ENCARGOS COMPLEMENTARES	SEDI - SERVIÇOS DIVERSOS	H	0,1600000	18,53	2,98	
Insumo	00000301	SINAPI	ANEL BORRACHA PARA TUBO ESGOTO PREDIAL, DN 100 MM (NBR 5688)	Material	UN	2,0000000	2,17	4,34	
Insumo	00003670	SINAPI	JUNCAO SIMPLES, PVC, 45 GRAUS, DN 100 X 100 MM, SERIE NORMAL PARA ESGOTO PREDIAL	Material	UN	1,0000000	17,37	17,37	
Insumo	00020078	SINAPI	PASTA LUBRIFICANTE PARA TUBOS E CONEXOES COM JUNTA ELASTICA, EMBALAGEM DE *400* GR (USO EM PVC, ACO, POLIETILENO E OUTROS)	Material	UN	0,0920000	13,78	1,26	
				MO sem LS =>	4,37	LS =>	0,00	MO com LS =>	4,37
				Valor do BDI =>	6,32	Valor com BDI =>		34,46	
Composição	89797	SINAPI	JUNÇÃO SIMPLES, PVC, SERIE NORMAL, ESGOTO PREDIAL, DN 100 X 100 MM, JUNTA ELÁSTICA, FORNECIDO E INSTALADO EM RAMAL DE DESCARGA OU RAMAL DE ESGOTO SANITÁRIO AF_12/2014	INHI - INSTALAÇÕES HIDROSANITÁRIAS	UN	1,0000000	33,65	33,65	
Composição Auxiliar	88248	SINAPI	AUXILIAR DE ENCANADOR OU BOMBEIRO HIDRÁULICO COM ENCARGOS COMPLEMENTARES	SEDI - SERVIÇOS DIVERSOS	H	0,3300000	13,86	4,57	
Composição Auxiliar	88267	SINAPI	ENCANADOR OU BOMBEIRO HIDRÁULICO COM ENCARGOS COMPLEMENTARES	SEDI - SERVIÇOS DIVERSOS	H	0,3300000	18,53	6,11	
Insumo	00000301	SINAPI	ANEL BORRACHA PARA TUBO ESGOTO PREDIAL, DN 100 MM (NBR 5688)	Material	UN	2,0000000	2,17	4,34	
Insumo	00003670	SINAPI	JUNCAO SIMPLES, PVC, 45 GRAUS, DN 100 X 100 MM, SERIE NORMAL PARA ESGOTO PREDIAL	Material	UN	1,0000000	17,37	17,37	
Insumo	00020078	SINAPI	PASTA LUBRIFICANTE PARA TUBOS E CONEXOES COM JUNTA ELASTICA, EMBALAGEM DE *400* GR (USO EM PVC, ACO, POLIETILENO E OUTROS)	Material	UN	0,0920000	13,78	1,26	
				MO sem LS =>	9,02	LS =>	0,00	MO com LS =>	9,02
				Valor do BDI =>	7,56	Valor com BDI =>		41,21	
Composição	89861	SINAPI	JUNÇÃO SIMPLES, PVC, SERIE NORMAL, ESGOTO PREDIAL, DN 100 X 100 MM, JUNTA ELÁSTICA, FORNECIDO E INSTALADO EM SUBCOLETOR AEREO DE ESGOTO SANITÁRIO AF_12/2014	INHI - INSTALAÇÕES HIDROSANITÁRIAS	UN	1,0000000	33,32	33,32	
Composição Auxiliar	88248	SINAPI	AUXILIAR DE ENCANADOR OU BOMBEIRO HIDRÁULICO COM ENCARGOS COMPLEMENTARES	SEDI - SERVIÇOS DIVERSOS	H	0,3200000	13,86	4,43	
Composição Auxiliar	88267	SINAPI	ENCANADOR OU BOMBEIRO HIDRÁULICO COM ENCARGOS COMPLEMENTARES	SEDI - SERVIÇOS DIVERSOS	H	0,3200000	18,53	5,82	
Insumo	00000301	SINAPI	ANEL BORRACHA PARA TUBO ESGOTO PREDIAL, DN 100 MM (NBR 5688)	Material	UN	2,0000000	2,17	4,34	
Insumo	00003670	SINAPI	JUNCAO SIMPLES, PVC, 45 GRAUS, DN 100 X 100 MM, SERIE NORMAL PARA ESGOTO PREDIAL	Material	UN	1,0000000	17,37	17,37	
Insumo	00020078	SINAPI	PASTA LUBRIFICANTE PARA TUBOS E CONEXOES COM JUNTA ELASTICA, EMBALAGEM DE *400* GR (USO EM PVC, ACO, POLIETILENO E OUTROS)	Material	UN	0,0920000	13,78	1,26	
				MO sem LS =>	8,74	LS =>	0,00	MO com LS =>	8,74
				Valor do BDI =>	7,48	Valor com BDI =>		40,80	
Composição	82874	SINAPI	LANÇAMENTO COM USO DE BOMBA, ADENSAMENTO E ACABAMENTO DE CONCRETO EM ESTRUTURAS AF_12/2015	FUES - FUNDAÇÕES E ESTRUTURAS	m³	1,0000000	25,13	25,13	
Composição Auxiliar	90586	SINAPI	VIBRADOR DE IMERSÃO, DIÂMETRO DE PONTEIRA 45MM, MOTOR ELÉTRICO TRIFÁSICO POTÊNCIA DE 2 CV - CHP DIURNO AF_06/2015	CHOR - CUSTOS HORÁRIOS DE MÁQUINAS E EQUIPAMENTOS	CHP	0,0680000	1,24	0,08	
Composição Auxiliar	90587	SINAPI	VIBRADOR DE IMERSÃO, DIÂMETRO DE PONTEIRA 45MM, MOTOR ELÉTRICO TRIFÁSICO POTÊNCIA DE 2 CV - CHI DIURNO AF_08/2015	CHOR - CUSTOS HORÁRIOS DE MÁQUINAS E EQUIPAMENTOS	CHI	0,1310000	0,33	0,04	
Composição Auxiliar	88262	SINAPI	CARPINTEIRO DE FORMAS COM ENCARGOS COMPLEMENTARES	SEDI - SERVIÇOS DIVERSOS	H	0,1990000	18,71	3,72	
Composição Auxiliar	88309	SINAPI	PEDREIRO COM ENCARGOS COMPLEMENTARES	SEDI - SERVIÇOS DIVERSOS	H	0,1990000	18,90	3,76	
Composição Auxiliar	88316	SINAPI	SERVENTE COM ENCARGOS COMPLEMENTARES	SEDI - SERVIÇOS DIVERSOS	H	1,1920000	14,71	17,53	
				MO sem LS =>	20,58	LS =>	0,00	MO com LS =>	20,58
				Valor do BDI =>	5,64	Valor com BDI =>		30,77	
Composição	86902	SINAPI	LAVATORIO LOUÇA BRANCA COM COLUNA, *44 X 35,5* CM, PADRÃO POPULAR - FORNECIMENTO E INSTALAÇÃO AF_01/2020	INHI - INSTALAÇÕES HIDROSANITÁRIAS	UN	1,0000000	177,17	177,17	
Composição Auxiliar	88267	SINAPI	ENCANADOR OU BOMBEIRO HIDRÁULICO COM ENCARGOS COMPLEMENTARES	SEDI - SERVIÇOS DIVERSOS	H	0,8788000	18,53	16,26	
Composição Auxiliar	88316	SINAPI	SERVENTE COM ENCARGOS COMPLEMENTARES	SEDI - SERVIÇOS DIVERSOS	H	0,4443000	14,71	6,53	
Insumo	00036794	SINAPI	LAVATORIO DE LOUCA BRANCA, COM COLUNA, DIMENSOES *44 X 35* CM (L X C)	Material	UN	1,0000000	114,60	114,60	
Insumo	00004351	SINAPI	PARAFUSO NIQUELADO 3 1/2" COM ACABAMENTO CROMADO PARA FIXAR PEÇA SANITARIA, INCLUI PORCA CEGA, ARRUELA E BUCHA DE NYLON TAMANHO 5-R	Material	UN	6,0000000	5,84	35,04	
Insumo	00037329	SINAPI	REJUNTE EPOXI, QUALQUER COR	Material	KG	0,0765000	61,82	4,72	
				MO sem LS =>	19,36	LS =>	0,00	MO com LS =>	19,36
				Valor do BDI =>	39,81	Valor com BDI =>		216,98	
	Código Banco	Descrição	Tipo	Und	Quant.	Valor Unit	Total		

Somos Construções EIRELI

 Resp. Téc. José Roberto de Q. Gomes
 Eng. Civil CRF-A 100.116.114

38

SOMOS CONSTRUÇÕES EIRELI

Composição	89821 SINAPI	LUVA SIMPLES, PVC, SERIE NORMAL, ESGOTO PREDIAL, DN 100 MM, JUNTA ELÁSTICA, FORNECIDO E INSTALADO EM PRUMADA DE ESGOTO SANITÁRIO OU VENTILAÇÃO. AF_12/2014	INHI - INSTALAÇÕES HIDROS SANITÁRIAS	UN	1,0000000	10,47	10,47		
Composição Auxiliar	88248 SINAPI	AUXILIAR DE ENCANADOR OU BOMBEIRO HIDRÁULICO COM ENCARGOS COMPLEMENTARES	SEDI - SERVIÇOS DIVERSOS	H	0,0800000	13,86	1,10		
Composição Auxiliar	88267 SINAPI	ENCANADOR OU BOMBEIRO HIDRÁULICO COM ENCARGOS COMPLEMENTARES	SEDI - SERVIÇOS DIVERSOS	H	0,0800000	18,53	1,48		
Composição Auxiliar Insumo	00000301 SINAPI	ANEL BORRACHA PARA TUBO ESGOTO PREDIAL, DN 100 MM (NBR 5688)	Material	UN	1,0000000	2,17	2,17		
Insumo	00003899 SINAPI	LUVA SIMPLES, PVC, SOLDAVEL, DN 100 MM, SERIE NORMAL, PARA ESGOTO PREDIAL	Material	UN	1,0000000	5,09	5,09		
Insumo	00020078 SINAPI	PASTA LUBRIFICANTE PARA TUBOS E CONEXOES COM JUNTA ELÁSTICA, EMBALAGEM DE *400* GR (USO EM PVC, ACO, POLIETILENO E OUTROS)	Material	UN	0,0460000	13,78	0,63		
				MO sem LS =>	2,18	LS =>	0,00	MO com LS =>	2,18
				Valor do BDI =>	2,35	Valor com BDI =>		12,82	

Composição	Código Banco	Descrição	Tipo	Und	Quant.	Valor Unit	Total		
Composição	89778 SINAPI	LUVA SIMPLES, PVC, SERIE NORMAL, ESGOTO PREDIAL, DN 100 MM, JUNTA ELÁSTICA, FORNECIDO E INSTALADO EM RAMAL DE DESCARGA OU RAMAL DE ESGOTO SANITÁRIO. AF_12/2014	INHI - INSTALAÇÕES HIDROS SANITÁRIAS	UN	1,0000000	13,39	13,39		
Composição Auxiliar	88248 SINAPI	AUXILIAR DE ENCANADOR OU BOMBEIRO HIDRÁULICO COM ENCARGOS COMPLEMENTARES	SEDI - SERVIÇOS DIVERSOS	H	0,1700000	13,86	2,35		
Composição Auxiliar	88267 SINAPI	ENCANADOR OU BOMBEIRO HIDRÁULICO COM ENCARGOS COMPLEMENTARES	SEDI - SERVIÇOS DIVERSOS	H	0,1700000	18,53	3,15		
Composição Auxiliar Insumo	00000301 SINAPI	ANEL BORRACHA PARA TUBO ESGOTO PREDIAL, DN 100 MM (NBR 5688)	Material	UN	1,0000000	2,17	2,17		
Insumo	00003899 SINAPI	LUVA SIMPLES, PVC, SOLDAVEL, DN 100 MM, SERIE NORMAL, PARA ESGOTO PREDIAL	Material	UN	1,0000000	5,09	5,09		
Insumo	00020078 SINAPI	PASTA LUBRIFICANTE PARA TUBOS E CONEXOES COM JUNTA ELÁSTICA, EMBALAGEM DE *400* GR (USO EM PVC, ACO, POLIETILENO E OUTROS)	Material	UN	0,0460000	13,78	0,63		
				MO sem LS =>	4,64	LS =>	0,00	MO com LS =>	4,64
				Valor do BDI =>	3,00	Valor com BDI =>		16,39	

Composição	Código Banco	Descrição	Tipo	Und	Quant.	Valor Unit	Total		
Composição	89858 SINAPI	LUVA SIMPLES, PVC, SERIE NORMAL, ESGOTO PREDIAL, DN 100 MM, JUNTA ELÁSTICA, FORNECIDO E INSTALADO EM SUBCOLETOR AÉREO DE ESGOTO SANITÁRIO. AF_12/2014	INHI - INSTALAÇÕES HIDROS SANITÁRIAS	UN	1,0000000	13,06	13,06		
Composição Auxiliar	88248 SINAPI	AUXILIAR DE ENCANADOR OU BOMBEIRO HIDRÁULICO COM ENCARGOS COMPLEMENTARES	SEDI - SERVIÇOS DIVERSOS	H	0,1600000	13,86	2,21		
Composição Auxiliar	88267 SINAPI	ENCANADOR OU BOMBEIRO HIDRÁULICO COM ENCARGOS COMPLEMENTARES	SEDI - SERVIÇOS DIVERSOS	H	0,1600000	18,53	2,96		
Composição Auxiliar Insumo	00000301 SINAPI	ANEL BORRACHA PARA TUBO ESGOTO PREDIAL, DN 100 MM (NBR 5688)	Material	UN	1,0000000	2,17	2,17		
Insumo	00003899 SINAPI	LUVA SIMPLES, PVC, SOLDAVEL, DN 100 MM, SERIE NORMAL, PARA ESGOTO PREDIAL	Material	UN	1,0000000	5,09	5,09		
Insumo	00020078 SINAPI	PASTA LUBRIFICANTE PARA TUBOS E CONEXOES COM JUNTA ELÁSTICA, EMBALAGEM DE *400* GR (USO EM PVC, ACO, POLIETILENO E OUTROS)	Material	UN	0,0460000	13,78	0,63		
				MO sem LS =>	4,37	LS =>	0,00	MO com LS =>	4,37
				Valor do BDI =>	2,93	Valor com BDI =>		15,99	

Composição	Código Banco	Descrição	Tipo	Und	Quant.	Valor Unit	Total		
Composição	88278 SINAPI	MONTADOR DE ESTRUTURA METÁLICA COM ENCARGOS COMPLEMENTARES	SEDI - SERVIÇOS DIVERSOS	H	1,0000000	13,03	13,03		
Composição Auxiliar	95344 SINAPI	CURSO DE CAPACITAÇÃO PARA MONTADOR DE ESTRUTURA METÁLICA (ENCARGOS COMPLEMENTARES) - HORISTA ALIMENTAÇÃO - HORISTA (COLETADO CAIXA)	SEDI - SERVIÇOS DIVERSOS	H	1,0000000	0,08	0,08		
Insumo	00037370 SINAPI	ALIMENTAÇÃO - HORISTA (COLETADO CAIXA)	Outros	H	1,0000000	0,74	0,74		
Insumo	00043488 SINAPI	EPI - FAMILIA OPERADOR ESCAVADEIRA - HORISTA (ENCARGOS COMPLEMENTARES - COLETADO CAIXA)	Equipamento	H	1,0000000	0,48	0,48		
Insumo	00043464 SINAPI	FERRAMENTAS - FAMILIA OPERADOR ESCAVADEIRA - HORISTA (ENCARGOS COMPLEMENTARES - COLETADO CAIXA)	Equipamento	H	1,0000000	0,01	0,01		
Insumo	00037372 SINAPI	EXAMES - HORISTA (COLETADO CAIXA)	Outros	H	1,0000000	0,41	0,41		
Insumo	00025957 SINAPI	MONTADOR DE ESTRUTURAS METALICAS	Mão de Obra	H	1,0000000	10,76	10,76		
Insumo	00037373 SINAPI	SEGURO - HORISTA (COLETADO CAIXA)	Taxas	H	1,0000000	0,01	0,01		
Insumo	00037371 SINAPI	TRANSPORTE - HORISTA (COLETADO CAIXA)	Serviços	H	1,0000000	0,54	0,54		
				MO sem LS =>	10,84	LS =>	0,00	MO com LS =>	10,84
				Valor do BDI =>	2,92	Valor com BDI =>		15,95	

Composição	Código Banco	Descrição	Tipo	Und	Quant.	Valor Unit	Total		
Composição	92510 SINAPI	MONTAGEM E DESMONTAGEM DE FÓRMA DE LAJE MACIÇA, PÉ-DIREITO SIMPLES, EM CHAPA DE MADEIRA COMPENSADA RESINADA, 2 UTILIZAÇÕES. AF_09/2020	FUES - FUNDAÇÕES E ESTRUTURAS	m²	1,0000000	30,86	30,86		
Composição Auxiliar	92267 SINAPI	FABRICAÇÃO DE FÓRMA PARA LAJES, EM CHAPA DE MADEIRA COMPENSADA RESINADA E = 17 MM. AF_09/2020	FUES - FUNDAÇÕES E ESTRUTURAS	m²	0,5770000	23,34	13,46		
Composição Auxiliar	88262 SINAPI	CARPINTEIRO DE FORMAS COM ENCARGOS COMPLEMENTARES	SEDI - SERVIÇOS DIVERSOS	H	0,6870000	18,71	12,85		
Composição Auxiliar	88239 SINAPI	AJUDANTE DE CARPINTEIRO COM ENCARGOS COMPLEMENTARES	SEDI - SERVIÇOS DIVERSOS	H	0,1260000	15,38	1,93		
Composição Auxiliar Insumo	00002692 SINAPI	DESMOLDANTE PROTETOR PARA FORMAS DE MADEIRA, DE BASE OLEOSA EMULSIONADA EM AGUA	Material	L	0,0100000	4,89	0,04		
Insumo	00010749 SINAPI	LOCAÇÃO DE ESCORA METALICA TELESCOPICA, COM ALTURA REGULAVEL DE *1,80* A *3,20* M, COM CAPACIDADE DE CARGA DE NO MINIMO 1000 KGF (10 KN), INCLUSO TRIPE E FORCADO	Equipamento	MES	0,3970000	2,52	1,00		
Insumo	00040270 SINAPI	VIGA DE ESCORAMENTO H20, DE MADEIRA, PESO DE 5,00 A 5,20 KG/M, COM EXTREMIDADES PLASTICAS	Material	M	0,0300000	52,82	1,58		
				MO sem LS =>	12,84	LS =>	0,00	MO com LS =>	12,84
				Valor do BDI =>	6,93	Valor com BDI =>		37,79	

Composição	Código Banco	Descrição	Tipo	Und	Quant.	Valor Unit	Total
Composição	92415 SINAPI	MONTAGEM E DESMONTAGEM DE FÓRMA DE PILARES RETANGULARES E ESTRUTURAS SIMILARES, PÉ-DIREITO SIMPLES, EM CHAPA DE MADEIRA COMPENSADA RESINADA, 2 UTILIZAÇÕES. AF_09/2020	FUES - FUNDAÇÕES E ESTRUTURAS	m²	1,0000000	90,59	90,59
Composição Auxiliar	92263 SINAPI	FABRICAÇÃO DE FÓRMA PARA PILARES E ESTRUTURAS SIMILARES, EM CHAPA DE MADEIRA COMPENSADA RESINADA, E = 17 MM. AF_09/2020	FUES - FUNDAÇÕES E ESTRUTURAS	m²	0,5250000	118,26	62,08
Composição Auxiliar	88262 SINAPI	CARPINTEIRO DE FORMAS COM ENCARGOS COMPLEMENTARES	SEDI - SERVIÇOS DIVERSOS	H	1,1250000	18,71	21,04
Composição Auxiliar	88239 SINAPI	AJUDANTE DE CARPINTEIRO COM ENCARGOS COMPLEMENTARES	SEDI - SERVIÇOS DIVERSOS	H	0,2080000	15,36	3,16
Composição Auxiliar Insumo	00002692 SINAPI	DESMOLDANTE PROTETOR PARA FORMAS DE MADEIRA, DE BASE OLEOSA EMULSIONADA EM AGUA	Material	L	0,0100000	4,89	0,04
Insumo	00040271 SINAPI	LOCAÇÃO DE APRUMADOR METALICO DE PILAR, COM ALTURA E ANGULO REGULAVEIS, EXTENSAO DE *1,50* A *2,80* M	Equipamento	MES	0,1960000	3,57	0,69
Insumo	00040275 SINAPI	LOCAÇÃO DE VIGA SANDUICHE METALICA VAZADA PARA TRAVAMENTO DE PILARES, ALTURA DE *8* CM, LARGURA DE *6* CM E EXTENSAO DE 2 M	Equipamento	MES	0,3930000	5,49	2,15
Insumo	00040287 SINAPI	LOCAÇÃO DE BARRA DE ANCORAGEM DE 0,80 A 1,20 M DE EXTENSAO, COM ROSCA DE 5/8", INCLUINDO PORCA E FLANGE	Equipamento	MES	0,7850000	1,37	1,07
Insumo	00040304 SINAPI	PREGO DE ACO POLIDO COM CABECA DUPLA 17 X 27 (2 1/2 X 11)	Material	KG	0,0190000	19,02	0,36

Somos Construções EIRELI

Resp. Téc. José Roberto da Q. Gomes
Eng. Civil CREA: 160.106.104-9

SOMOS CONSTRUÇÕES EIRELI

MO sem LS => 34,38 LS => 0,00 MO com LS => 34,38

Valor do BDI => 20,35 Valor com BDI => 110,94

	Código Banco	Descrição	Tipo	Und	Quant.	Valor Unit	Total
Composição	92451 SINAPI	MONTAGEM E DESMONTAGEM DE FÔRMA DE VIGA, ESCORAMENTO COM GARFO DE MADEIRA, PE-DIREITO SIMPLES, EM CHAPA DE MADEIRA RESINADA. 2 UTILIZAÇÕES. AF_09/2020	FUES - FUNDAÇÕES E ESTRUTURAS	m²	1,0000000	141,17	141,17
Composição Auxiliar	92265 SINAPI	FABRICAÇÃO DE FÔRMA PARA VIGAS, EM CHAPA DE MADEIRA COMPENSADA RESINADA. F = 17 MM. AF_09/2020	FUES - FUNDAÇÕES E ESTRUTURAS	m²	0,6210000	78,28	48,81
Composição Auxiliar	92272 SINAPI	FABRICAÇÃO DE ESCORAS DE VIGA DO TIPO GARFO, EM MADEIRA. AF_09/2020	FUES - FUNDAÇÕES E ESTRUTURAS	M	1,8160000	34,56	62,78
Composição Auxiliar	88282 SINAPI	CARPINTEIRO DE FORMAS COM ENCARGOS COMPLEMENTARES	SEDI - SERVIÇOS DIVERSOS	H	1,1200000	18,71	20,95
Composição Auxiliar	88239 SINAPI	AJUDANTE DE CARPINTEIRO COM ENCARGOS COMPLEMENTARES	SEDI - SERVIÇOS DIVERSOS	H	0,2050000	15,36	3,14
Insumo	00002692 SINAPI	DESMOLDANTE PROTETOR PARA FORMAS DE MADEIRA, DE BASE OLEOSA FM LJI SIGNADA FM AGUA	Material	L	0,0100000	4,89	0,04
Insumo	00040304 SINAPI	PREGO DE AÇO POLIDO COM CABECA DUPLA 17 X 27 (2 1/2 X 11)	Material	KG	0,0490000	19,02	0,93
Insumo	00006193 SINAPI	TABUA NAO APARELHADA *2.5 X 20* CM, EM MACARANDUBA, ANGELIM OU EQUIVALENTE DA REGIAO - BRUTA	Material	M	0,4740000	10,01	4,74

MO sem LS => 39,86 LS => 0,00 MO com LS => 39,86

Valor do BDI => 31,72 Valor com BDI => 172,89

	Código Banco	Descrição	Tipo	Und	Quant.	Valor Unit	Total
Composição	88282 SINAPI	MOTORISTA DE CAMINHÃO COM ENCARGOS COMPLEMENTARES	SEDI - SERVIÇOS DIVERSOS	H	1,0000000	15,24	15,24
Composição Auxiliar	95347 SINAPI	CURSO DE CAPACITAÇÃO PARA MOTORISTA DE CAMINHÃO (ENCARGOS COMPLEMENTARES) - HORISTA	SEDI - SERVIÇOS DIVERSOS	H	1,0000000	0,04	0,04
Insumo	00037370 SINAPI	ALIMENTACAO - HORISTA (COLETADO CAIXA)	Outros	H	1,0000000	0,74	0,74
Insumo	00043488 SINAPI	EPI - FAMILIA OPERADOR ESCAVADEIRA - HORISTA (ENCARGOS COMPLEMENTARES - COLETADO CAIXA)	Equipamento	H	1,0000000	0,48	0,48
Insumo	00043464 SINAPI	FERRAMENTAS - FAMILIA OPERADOR ESCAVADEIRA - HORISTA (ENCARGOS COMPLEMENTARES - COLETADO CAIXA)	Equipamento	H	1,0000000	0,01	0,01
Insumo	00037372 SINAPI	EXAMES - HORISTA (COLETADO CAIXA)	Outros	H	1,0000000	0,41	0,41
Insumo	00004093 SINAPI	MOTORISTA DE CAMINHÃO	Mão de Obra	H	1,0000000	13,01	13,01
Insumo	00037373 SINAPI	SEGURO - HORISTA (COLETADO CAIXA)	Taxas	H	1,0000000	0,01	0,01
Insumo	00037371 SINAPI	TRANSPORTE - HORISTA (COLETADO CAIXA)	Serviços	H	1,0000000	0,54	0,54

MO sem LS => 13,05 LS => 0,00 MO com LS => 13,05

Valor do BDI => 3,42 Valor com BDI => 18,66

	Código Banco	Descrição	Tipo	Und	Quant.	Valor Unit	Total
Composição	88377 SINAPI	OPERADOR DE BETONEIRA ESTACIONÁRIA/MISTURADOR COM ENCARGOS COMPLEMENTARES	SEDI - SERVIÇOS DIVERSOS	H	1,0000000	13,68	13,68
Composição Auxiliar	95389 SINAPI	CURSO DE CAPACITAÇÃO PARA OPERADOR DE BETONEIRA ESTACIONÁRIA/MISTURADOR (ENCARGOS COMPLEMENTARES) - HORISTA	SEDI - SERVIÇOS DIVERSOS	H	1,0000000	0,06	0,06
Insumo	00037370 SINAPI	ALIMENTACAO - HORISTA (COLETADO CAIXA)	Outros	H	1,0000000	0,74	0,74
Insumo	00043488 SINAPI	EPI - FAMILIA OPERADOR ESCAVADEIRA - HORISTA (ENCARGOS COMPLEMENTARES - COLETADO CAIXA)	Equipamento	H	1,0000000	0,48	0,48
Insumo	00043464 SINAPI	FERRAMENTAS - FAMILIA OPERADOR ESCAVADEIRA - HORISTA (ENCARGOS COMPLEMENTARES - COLETADO CAIXA)	Equipamento	H	1,0000000	0,01	0,01
Insumo	00037372 SINAPI	EXAMES - HORISTA (COLETADO CAIXA)	Outros	H	1,0000000	0,41	0,41
Insumo	00037666 SINAPI	OPERADOR DE BETONEIRA ESTACIONARIA / MISTURADOR	Mão de Obra	H	1,0000000	11,33	11,33
Insumo	00037373 SINAPI	SEGURO - HORISTA (COLETADO CAIXA)	Taxas	H	1,0000000	0,01	0,01
Insumo	00037371 SINAPI	TRANSPORTE - HORISTA (COLETADO CAIXA)	Serviços	H	1,0000000	0,54	0,54

MO sem LS => 11,39 LS => 0,00 MO com LS => 11,39

Valor do BDI => 3,05 Valor com BDI => 16,63

	Código Banco	Descrição	Tipo	Und	Quant.	Valor Unit	Total
Composição	88295 SINAPI	OPERADOR DE GUINCHO COM ENCARGOS COMPLEMENTARES	SEDI - SERVIÇOS DIVERSOS	H	1,0000000	13,25	13,25
Composição Auxiliar	95359 SINAPI	CURSO DE CAPACITAÇÃO PARA OPERADOR DE GUINCHO (ENCARGOS COMPLEMENTARES) - HORISTA	SEDI - SERVIÇOS DIVERSOS	H	1,0000000	0,12	0,12
Insumo	00037370 SINAPI	ALIMENTACAO - HORISTA (COLETADO CAIXA)	Outros	H	1,0000000	0,74	0,74
Insumo	00043488 SINAPI	EPI - FAMILIA OPERADOR ESCAVADEIRA - HORISTA (ENCARGOS COMPLEMENTARES - COLETADO CAIXA)	Equipamento	H	1,0000000	0,48	0,48
Insumo	00037372 SINAPI	EXAMES - HORISTA (COLETADO CAIXA)	Outros	H	1,0000000	0,41	0,41
Insumo	00043464 SINAPI	FERRAMENTAS - FAMILIA OPERADOR ESCAVADEIRA - HORISTA (ENCARGOS COMPLEMENTARES - COLETADO CAIXA)	Equipamento	H	1,0000000	0,01	0,01
Insumo	00004253 SINAPI	OPERADOR DE GUINCHO OU GUINCHEIRO	Mão de Obra	H	1,0000000	10,94	10,94
Insumo	00037373 SINAPI	SEGURO - HORISTA (COLETADO CAIXA)	Taxas	H	1,0000000	0,01	0,01
Insumo	00037371 SINAPI	TRANSPORTE - HORISTA (COLETADO CAIXA)	Serviços	H	1,0000000	0,54	0,54

MO sem LS => 11,06 LS => 0,00 MO com LS => 11,06

Valor do BDI => 2,97 Valor com BDI => 16,22

	Código Banco	Descrição	Tipo	Und	Quant.	Valor Unit	Total
Composição	88296 SINAPI	OPERADOR DE GUINDASTE COM ENCARGOS COMPLEMENTARES	SEDI - SERVIÇOS DIVERSOS	H	1,0000000	13,25	13,25
Composição Auxiliar	95359 SINAPI	CURSO DE CAPACITAÇÃO PARA OPERADOR DE GUINDASTE (ENCARGOS COMPLEMENTARES) - HORISTA	SEDI - SERVIÇOS DIVERSOS	H	1,0000000	0,12	0,12
Insumo	00037370 SINAPI	ALIMENTACAO - HORISTA (COLETADO CAIXA)	Outros	H	1,0000000	0,74	0,74
Insumo	00043488 SINAPI	EPI - FAMILIA OPERADOR ESCAVADEIRA - HORISTA (ENCARGOS COMPLEMENTARES - COLETADO CAIXA)	Equipamento	H	1,0000000	0,48	0,48
Insumo	00043464 SINAPI	FERRAMENTAS - FAMILIA OPERADOR ESCAVADEIRA - HORISTA (ENCARGOS COMPLEMENTARES - COLETADO CAIXA)	Equipamento	H	1,0000000	0,01	0,01
Insumo	00037372 SINAPI	EXAMES - HORISTA (COLETADO CAIXA)	Outros	H	1,0000000	0,41	0,41
Insumo	00004254 SINAPI	OPERADOR DE GUINDASTE	Mão de Obra	H	1,0000000	10,94	10,94
Insumo	00037373 SINAPI	SEGURO - HORISTA (COLETADO CAIXA)	Taxas	H	1,0000000	0,01	0,01
Insumo	00037371 SINAPI	TRANSPORTE - HORISTA (COLETADO CAIXA)	Serviços	H	1,0000000	0,54	0,54

MO sem LS => 11,06 LS => 0,00 MO com LS => 11,06

Valor do BDI => 2,97 Valor com BDI => 16,22

	Código Banco	Descrição	Tipo	Und	Quant.	Valor Unit	Total
Composição	88297 SINAPI	OPERADOR DE MÁQUINAS E EQUIPAMENTOS COM ENCARGOS COMPLEMENTARES	SEDI - SERVIÇOS DIVERSOS	H	1,0000000	15,89	15,89
Composição Auxiliar	95360 SINAPI	CURSO DE CAPACITAÇÃO PARA OPERADOR DE MÁQUINAS E EQUIPAMENTOS (ENCARGOS COMPLEMENTARES) - HORISTA	SEDI - SERVIÇOS DIVERSOS	H	1,0000000	0,11	0,11
Insumo	00037370 SINAPI	ALIMENTACAO - HORISTA (COLETADO CAIXA)	Outros	H	1,0000000	0,74	0,74

Somos Construções EIRELI

Resp. Téc. José Roberto de Q. Gomes
Eng. Civil CREA-150196/104-0

SOMOS CONSTRUÇÕES EIRELI

Insuno	00043488	SINAPI	EPI - FAMILIA OPERADOR ESCAVADEIRA - HORISTA (ENCARGOS COMPLEMENTARES - COLETADO CAIXA)	Equipamento	H	1,0000000	0,48	0,48		
Insuno	00043464	SINAPI	FERRAMENTAS - FAMILIA OPERADOR ESCAVADEIRA - HORISTA (ENCARGOS COMPLEMENTARES - COLETADO CAIXA)	Equipamento	H	1,0000000	0,01	0,01		
Insuno	00037372	SINAPI	EXAMES - HORISTA (COLETADO CAIXA)	Outros	H	1,0000000	0,41	0,41		
Insuno	00004230	SINAPI	OPERADOR DE MAQUINAS E TRATORES DIVERSOS (TERRAPLANAGEM)	Mão de Obra	H	1,0000000	13,59	13,59		
Insuno	00037373	SINAPI	SEGURO - HORISTA (COLETADO CAIXA)	Taxas	H	1,0000000	0,01	0,01		
Insuno	00037371	SINAPI	TRANSPORTE - HORISTA (COLETADO CAIXA)	Serviços	H	1,0000000	0,54	0,54		
				MO sem LS =>		13,70	LS =>	0,00	MO com LS =>	13,70
				Valor do BDI =>		3,57			Valor com BDI =>	19,46

Composição	Código	Banco	Descrição	Tipo	Und	Quant.	Valor Unit	Total		
Composição	90455	SINAPI	PASSANTE TIPO TUBO DE DIÂMETRO MAIOR QUE 75 MM, FIXADO EM LAJE AF. 05/2015	INHI - INSTALAÇÕES HIDROS SANITÁRIAS	UN	1,0000000	4,87	4,87		
Composição Auxiliar	88248	SINAPI	AUXILIAR DE ENCANADOR OU BOMBEIRO HIDRÁULICO COM ENCARGOS COMPLEMENTARES	SEDI - SERVIÇOS DIVERSOS	H	0,0230000	13,86	0,31		
Composição Auxiliar	88267	SINAPI	ENCANADOR OU BOMBEIRO HIDRÁULICO COM ENCARGOS COMPLEMENTARES	SEDI - SERVIÇOS DIVERSOS	H	0,1470000	18,53	2,72		
Insuno	00043132	SINAPI	ARAME RECOZIDO 16 BWG, D = 1,65 MM (0,016 KG/M) OU 18 BWG, D = 1,25 MM (0,011 KG/M)	Material	KG	0,0050000	16,24	0,08		
Insuno	00009836	SINAPI	TUBO PVC SERIE NORMAL, DN 100 MM, PARA ESGOTO PREDIAL (NBR 5688)	Material	M	0,1500000	11,74	1,76		
				MO sem LS =>		2,61	LS =>	0,00	MO com LS =>	2,61
				Valor do BDI =>		1,09			Valor com BDI =>	5,96

Composição	Código	Banco	Descrição	Tipo	Und	Quant.	Valor Unit	Total		
Composição	C3227	SEINFRA	PEDRA DE MÃO/POLIÉDRICA	PRODUÇÃO DE MATERIAIS	m³	1,0000000	31,91	31,91		
Insuno	12535	SEINFRA	SÉRIE DE BROCAS S. 12 D=22MM	Material	JG	0,0005000	464,31	0,23		
Insuno	10614	SEINFRA	COMPRESSOR DE AR 250 PCM (CHI)	Equipamento	H	0,0000000	25,92	0,00		
Insuno	10728	SEINFRA	COMPRESSOR DE AR 250 PCM (CHP)	Equipamento	H	0,0588000	79,94	4,70		
Insuno	10758	SEINFRA	PERFURATRIZ PNEUMÁTICA (CHP)	Equipamento	H	0,1765000	17,88	3,15		
Insuno	12326	SEINFRA	ESPOLETA	Material	UN	0,0090000	4,40	0,03		
Insuno	10645	SEINFRA	PERFURATRIZ PNEUMÁTICA (CHI)	Equipamento	H	0,0000000	17,15	0,00		
Insuno	12507	SEINFRA	DINAMITE 60%	Material	KG	0,0500000	19,73	0,98		
Insuno	10860	SEINFRA	CORDEL DETONANTE	Material	M	1,2400000	3,97	4,92		
Insuno	12329	SEINFRA	ESTOPIM	Material	M	0,0600000	5,49	0,32		
Insuno	12568	SEINFRA	DINAMITE GRANULADA	Material	KG	0,5400000	11,49	6,20		
Insuno	10221	SEINFRA	BLASTER	Mão de Obra	H	0,0588000	22,16	1,30		
Insuno	12543	SEINFRA	SERVENTE	Mão de Obra	H	0,5882000	17,14	10,08		
				MO sem LS =>		11,38	LS =>	0,00	MO com LS =>	11,38
				Valor do BDI =>		7,17			Valor com BDI =>	39,08

Composição	Código	Banco	Descrição	Tipo	Und	Quant.	Valor Unit	Total		
Composição	88309	SINAPI	PEDREIRO COM ENCARGOS COMPLEMENTARES	SEDI - SERVIÇOS DIVERSOS	H	1,0000000	18,90	18,90		
Composição Auxiliar	95371	SINAPI	CURSO DE CAPACITAÇÃO PARA PEDREIRO (ENCARGOS COMPLEMENTARES) - HORISTA	SEDI - SERVIÇOS DIVERSOS	H	1,0000000	0,23	0,23		
Insuno	00037370	SINAPI	ALIMENTACAO - HORISTA (COLETADO CAIXA)	Outros	H	1,0000000	0,74	0,74		
Insuno	00043489	SINAPI	EPI - FAMILIA PEDREIRO - HORISTA (ENCARGOS COMPLEMENTARES - COLETADO CAIXA)	Equipamento	H	1,0000000	0,72	0,72		
Insuno	00037372	SINAPI	EXAMES - HORISTA (COLETADO CAIXA)	Outros	H	1,0000000	0,41	0,41		
Insuno	00043465	SINAPI	FERRAMENTAS - FAMILIA PEDREIRO - HORISTA (ENCARGOS COMPLEMENTARES - COLETADO CAIXA)	Equipamento	H	1,0000000	0,44	0,44		
Insuno	00004750	SINAPI	PEDREIRO (HORISTA)	Mão de Obra	H	1,0000000	15,81	15,81		
Insuno	00037373	SINAPI	SEGURO - HORISTA (COLETADO CAIXA)	Taxas	H	1,0000000	0,01	0,01		
Insuno	00037371	SINAPI	TRANSPORTE - HORISTA (COLETADO CAIXA)	Serviços	H	1,0000000	0,54	0,54		
				MO sem LS =>		16,04	LS =>	0,00	MO com LS =>	16,04
				Valor do BDI =>		4,24			Valor com BDI =>	23,14

Composição	Código	Banco	Descrição	Tipo	Und	Quant.	Valor Unit	Total		
Composição	88310	SINAPI	PINTOR COM ENCARGOS COMPLEMENTARES	SEDI - SERVIÇOS DIVERSOS	H	1,0000000	19,63	19,63		
Composição Auxiliar	95372	SINAPI	CURSO DE CAPACITAÇÃO PARA PINTOR (ENCARGOS COMPLEMENTARES) - HORISTA	SEDI - SERVIÇOS DIVERSOS	H	1,0000000	0,16	0,16		
Insuno	00037370	SINAPI	ALIMENTACAO - HORISTA (COLETADO CAIXA)	Outros	H	1,0000000	0,74	0,74		
Insuno	00043490	SINAPI	EPI - FAMILIA PINTOR - HORISTA (ENCARGOS COMPLEMENTARES - COLETADO CAIXA)	Equipamento	H	1,0000000	1,00	1,00		
Insuno	00043466	SINAPI	FERRAMENTAS - FAMILIA PINTOR - HORISTA (ENCARGOS COMPLEMENTARES - COLETADO CAIXA)	Equipamento	H	1,0000000	0,66	0,66		
Insuno	00037372	SINAPI	EXAMES - HORISTA (COLETADO CAIXA)	Outros	H	1,0000000	0,41	0,41		
Insuno	00004783	SINAPI	PINTOR	Mão de Obra	H	1,0000000	15,81	15,81		
Insuno	00037373	SINAPI	SEGURO - HORISTA (COLETADO CAIXA)	Taxas	H	1,0000000	0,01	0,01		
Insuno	00037371	SINAPI	TRANSPORTE - HORISTA (COLETADO CAIXA)	Serviços	H	1,0000000	0,54	0,54		
				MO sem LS =>		15,97	LS =>	0,00	MO com LS =>	15,97
				Valor do BDI =>		4,41			Valor com BDI =>	24,04

Composição	Código	Banco	Descrição	Tipo	Und	Quant.	Valor Unit	Total		
Composição	91278	SINAPI	PLACA VIBRATÓRIA REVERSÍVEL COM MOTOR 4 TEMPOS A GASOLINA, FORÇA CENTRÍFUGA DE 25 KN (2500 KGF), POTÊNCIA 5,5 CV - CHI DIURNO. AF. 08/2015	CHOR - CUSTOS HORÁRIOS DE MÁQUINAS E EQUIPAMENTOS	CHI	1,0000000	0,38	0,38		
Composição Auxiliar	91274	SINAPI	PLACA VIBRATÓRIA REVERSÍVEL COM MOTOR 4 TEMPOS A GASOLINA, FORÇA CENTRÍFUGA DE 25 KN (2500 KGF), POTÊNCIA 5,5 CV - JUROS. AF. 08/2015	CHOR - CUSTOS HORÁRIOS DE MÁQUINAS E EQUIPAMENTOS	H	1,0000000	0,04	0,04		
Composição Auxiliar	91273	SINAPI	PLACA VIBRATÓRIA REVERSÍVEL COM MOTOR 4 TEMPOS A GASOLINA, FORÇA CENTRÍFUGA DE 25 KN (2500 KGF), POTÊNCIA 5,5 CV - DEPRECIACÃO. AF. 08/2015	CHOR - CUSTOS HORÁRIOS DE MÁQUINAS E EQUIPAMENTOS	H	1,0000000	0,34	0,34		
				MO sem LS =>		0,00	LS =>	0,00	MO com LS =>	0,00
				Valor do BDI =>		0,08			Valor com BDI =>	0,46

Composição	Código	Banco	Descrição	Tipo	Und	Quant.	Valor Unit	Total
Composição	91277	SINAPI	PLACA VIBRATÓRIA REVERSÍVEL COM MOTOR 4 TEMPOS A GASOLINA, FORÇA CENTRÍFUGA DE 25 KN (2500 KGF), POTÊNCIA 5,5 CV - CHP DIURNO. AF. 08/2015	CHOR - CUSTOS HORÁRIOS DE MÁQUINAS E EQUIPAMENTOS	CHP	1,0000000	6,61	6,61

Somos Construções EIRELI
 Resp. Téc. José Roberto de Q. Gomes
 Eng. Civil CREA-160.386.104-9

SOMOS CONSTRUÇÕES EIRELI

Composição Auxiliar	91274 SINAPI	PLACA VIBRATORIA REVERSIVEL COM MOTOR 4 TEMPOS A GASOLINA, FORÇA CENTRIFUGA DE 25 KN (2500 KGF), POTÊNCIA 5,5 CV - JUROS AF_09/2015	CHOR - CUSTOS HORÁRIOS DE MÁQUINAS E EQUIPAMENTOS	H	1,0000000	0,04	0,04
Composição Auxiliar	91273 SINAPI	PLACA VIBRATORIA REVERSIVEL COM MOTOR 4 TEMPOS A GASOLINA, FORÇA CENTRIFUGA DE 25 KN (2500 KGF), POTÊNCIA 5,5 CV - DEPRECIACÃO AF_09/2015	CHOR - CUSTOS HORÁRIOS DE MÁQUINAS E EQUIPAMENTOS	H	1,0000000	0,34	0,34
Composição Auxiliar	91276 SINAPI	PLACA VIBRATORIA REVERSIVEL COM MOTOR 4 TEMPOS A GASOLINA, FORÇA CENTRIFUGA DE 25 KN (2500 KGF), POTÊNCIA 5,5 CV - MATERIAIS NA OPERACÃO AF_09/2015	CHOR - CUSTOS HORÁRIOS DE MÁQUINAS E EQUIPAMENTOS	H	1,0000000	5,80	5,80
Composição Auxiliar	91275 SINAPI	PLACA VIBRATORIA REVERSIVEL COM MOTOR 4 TEMPOS A GASOLINA, FORÇA CENTRIFUGA DE 25 KN (2500 KGF), POTÊNCIA 5,5 CV - MANUTENÇÃO AF_09/2015	CHOR - CUSTOS HORÁRIOS DE MÁQUINAS E EQUIPAMENTOS	H	1,0000000	0,43	0,43

MO sem LS => 0,00 LS => 0,00 MO com LS => 0,00

Valor do BDI => 1,48 Valor com BDI => 8,09

Composição	Código Banco	Descrição	Tipo	Und	Quant.	Valor Unit	Total
Composição	91273 SINAPI	PLACA VIBRATORIA REVERSIVEL COM MOTOR 4 TEMPOS A GASOLINA, FORÇA CENTRIFUGA DE 25 KN (2500 KGF), POTÊNCIA 5,5 CV - DEPRECIACÃO AF_09/2015	CHOR - CUSTOS HORÁRIOS DE MÁQUINAS E EQUIPAMENTOS	H	1,0000000	0,34	0,34
Insumo	00001442 SINAPI	COMPACTADOR DE SOLO TIPO PLACA VIBRATORIA REVERSIVEL, A GASOLINA, 4 TEMPOS, PESO DE 125 A 150 KG, FORÇA CENTRIFUGA DE 2500 A 2800 KGF, LARG. TRABALHO DE 400 A 450 MM, FREQ VIBRACAO DE 4300 A 4500 RPM, VELOC. TRABALHO DE 15 A 20 M/MIN, POT. DE 5,5 A 6,0 HP	Equipamento	UN	0,0000533	6.485,83	0,34

MO sem LS => 0,00 LS => 0,00 MO com LS => 0,00

Valor do BDI => 0,07 Valor com BDI => 0,41

Composição	Código Banco	Descrição	Tipo	Und	Quant.	Valor Unit	Total
Composição	91274 SINAPI	PLACA VIBRATORIA REVERSIVEL COM MOTOR 4 TEMPOS A GASOLINA, FORÇA CENTRIFUGA DE 25 KN (2500 KGF), POTÊNCIA 5,5 CV - JUROS AF_09/2015	CHOR - CUSTOS HORÁRIOS DE MÁQUINAS E EQUIPAMENTOS	H	1,0000000	0,04	0,04
Insumo	00001442 SINAPI	COMPACTADOR DE SOLO TIPO PLACA VIBRATORIA REVERSIVEL, A GASOLINA, 4 TEMPOS, PESO DE 125 A 150 KG, FORÇA CENTRIFUGA DE 2500 A 2800 KGF, LARG. TRABALHO DE 400 A 450 MM, FREQ VIBRACAO DE 4300 A 4500 RPM, VELOC. TRABALHO DE 15 A 20 M/MIN, POT. DE 5,5 A 6,0 HP	Equipamento	UN	0,0000074	6.485,83	0,04

MO sem LS => 0,00 LS => 0,00 MO com LS => 0,00

Valor do BDI => 0,00 Valor com BDI => 0,04

Composição	Código Banco	Descrição	Tipo	Und	Quant.	Valor Unit	Total
Composição	91275 SINAPI	PLACA VIBRATORIA REVERSIVEL COM MOTOR 4 TEMPOS A GASOLINA, FORÇA CENTRIFUGA DE 25 KN (2500 KGF), POTÊNCIA 5,5 CV - MANUTENÇÃO AF_09/2015	CHOR - CUSTOS HORÁRIOS DE MÁQUINAS E EQUIPAMENTOS	H	1,0000000	0,43	0,43
Insumo	00001442 SINAPI	COMPACTADOR DE SOLO TIPO PLACA VIBRATORIA REVERSIVEL, A GASOLINA, 4 TEMPOS, PESO DE 125 A 150 KG, FORÇA CENTRIFUGA DE 2500 A 2800 KGF, LARG. TRABALHO DE 400 A 450 MM, FREQ VIBRACAO DE 4300 A 4500 RPM, VELOC. TRABALHO DE 15 A 20 M/MIN, POT. DE 5,5 A 6,0 HP	Equipamento	UN	0,0000667	6.485,83	0,43

MO sem LS => 0,00 LS => 0,00 MO com LS => 0,00

Valor do BDI => 0,09 Valor com BDI => 0,52

Composição	Código Banco	Descrição	Tipo	Und	Quant.	Valor Unit	Total
Composição	91276 SINAPI	PLACA VIBRATORIA REVERSIVEL COM MOTOR 4 TEMPOS A GASOLINA, FORÇA CENTRIFUGA DE 25 KN (2500 KGF), POTÊNCIA 5,5 CV - MATERIAIS NA OPERACÃO AF_09/2015	CHOR - CUSTOS HORÁRIOS DE MÁQUINAS E EQUIPAMENTOS	H	1,0000000	5,80	5,80
Insumo	00004222 SINAPI	GASOLINA COMUM	Material	L	1,4200000	4,09	5,80

MO sem LS => 0,00 LS => 0,00 MO com LS => 0,00

Valor do BDI => 1,30 Valor com BDI => 7,10

Composição	Código Banco	Descrição	Tipo	Und	Quant.	Valor Unit	Total
Composição	95277 SINAPI	POLIDORA DE PISO (POLITRIZ), PESO DE 100KG, DIÁMETRO 450 MM, MOTOR ELÉTRICO, POTÊNCIA 4 HP - CHI DIURNO AF_09/2016	CHOR - CUSTOS HORÁRIOS DE MÁQUINAS E EQUIPAMENTOS	CHI	1,0000000	0,45	0,45
Composição Auxiliar	95273 SINAPI	POLIDORA DE PISO (POLITRIZ), PESO DE 100KG, DIÁMETRO 450 MM, MOTOR ELÉTRICO, POTÊNCIA 4 HP - JUROS AF_09/2016	CHOR - CUSTOS HORÁRIOS DE MÁQUINAS E EQUIPAMENTOS	H	1,0000000	0,04	0,04
Composição Auxiliar	95272 SINAPI	POLIDORA DE PISO (POLITRIZ), PESO DE 100KG, DIÁMETRO 450 MM, MOTOR ELÉTRICO, POTÊNCIA 4 HP - DEPRECIACÃO AF_09/2016	CHOR - CUSTOS HORÁRIOS DE MÁQUINAS E EQUIPAMENTOS	H	1,0000000	0,41	0,41

MO sem LS => 0,00 LS => 0,00 MO com LS => 0,00

Valor do BDI => 0,10 Valor com BDI => 0,55

Composição	Código Banco	Descrição	Tipo	Und	Quant.	Valor Unit	Total
Composição	95276 SINAPI	POLIDORA DE PISO (POLITRIZ), PESO DE 100KG, DIÁMETRO 450 MM, MOTOR ELÉTRICO, POTÊNCIA 4 HP - CHP DIURNO AF_09/2016	CHOR - CUSTOS HORÁRIOS DE MÁQUINAS E EQUIPAMENTOS	CHP	1,0000000	2,16	2,16
Composição Auxiliar	95273 SINAPI	POLIDORA DE PISO (POLITRIZ), PESO DE 100KG, DIÁMETRO 450 MM, MOTOR ELÉTRICO, POTÊNCIA 4 HP - JUROS AF_09/2016	CHOR - CUSTOS HORÁRIOS DE MÁQUINAS E EQUIPAMENTOS	H	1,0000000	0,04	0,04
Composição Auxiliar	95272 SINAPI	POLIDORA DE PISO (POLITRIZ), PESO DE 100KG, DIÁMETRO 450 MM, MOTOR ELÉTRICO, POTÊNCIA 4 HP - DEPRECIACÃO AF_09/2016	CHOR - CUSTOS HORÁRIOS DE MÁQUINAS E EQUIPAMENTOS	H	1,0000000	0,41	0,41
Composição Auxiliar	95275 SINAPI	POLIDORA DE PISO (POLITRIZ), PESO DE 100KG, DIÁMETRO 450 MM, MOTOR ELÉTRICO, POTÊNCIA 4 HP - MATERIAIS NA OPERACÃO AF_09/2016	CHOR - CUSTOS HORÁRIOS DE MÁQUINAS E EQUIPAMENTOS	H	1,0000000	1,39	1,39
Composição Auxiliar	95274 SINAPI	POLIDORA DE PISO (POLITRIZ), PESO DE 100KG, DIÁMETRO 450 MM, MOTOR ELÉTRICO, POTÊNCIA 4 HP - MANUTENÇÃO AF_09/2016	CHOR - CUSTOS HORÁRIOS DE MÁQUINAS E EQUIPAMENTOS	H	1,0000000	0,32	0,32

MO sem LS => 0,00 LS => 0,00 MO com LS => 0,00

Valor do BDI => 0,48 Valor com BDI => 2,64

Composição	Código Banco	Descrição	Tipo	Und	Quant.	Valor Unit	Total
Composição	95272 SINAPI	POLIDORA DE PISO (POLITRIZ), PESO DE 100KG, DIÁMETRO 450 MM, MOTOR ELÉTRICO, POTÊNCIA 4 HP - DEPRECIACÃO AF_09/2016	CHOR - CUSTOS HORÁRIOS DE MÁQUINAS E EQUIPAMENTOS	H	1,0000000	0,41	0,41
Insumo	00013954 SINAPI	POLIDORA DE PISO (POLITRIZ) ELÉTRICA, MOTOR MONOFASICO DE 4 HP, PESO DE 100 KG, DIAMETRO DO TRAJALHO DE 450 MM	Equipamento	UN	0,0000640	6.438,55	0,41

MO sem LS => 0,00 LS => 0,00 MO com LS => 0,00

Valor do BDI => 0,09 Valor com BDI => 0,50

Composição	Código Banco	Descrição	Tipo	Und	Quant.	Valor Unit	Total
Composição	95273 SINAPI	POLIDORA DE PISO (POLITRIZ), PESO DE 100KG, DIÁMETRO 450 MM, MOTOR ELÉTRICO, POTÊNCIA 4 HP - JUROS AF_09/2016	CHOR - CUSTOS HORÁRIOS DE MÁQUINAS E EQUIPAMENTOS	H	1,0000000	0,04	0,04
Insumo	00013954 SINAPI	POLIDORA DE PISO (POLITRIZ) ELÉTRICA, MOTOR MONOFASICO DE 4 HP, PESO DE 100 KG, DIAMETRO DO TRAJALHO DE 450 MM	Equipamento	UN	0,0000076	6.438,55	0,04

MO sem LS => 0,00 LS => 0,00 MO com LS => 0,00

Valor do BDI => 0,00 Valor com BDI => 0,04

Composição	Código Banco	Descrição	Tipo	Und	Quant.	Valor Unit	Total
Composição	95274 SINAPI	POLIDORA DE PISO (POLITRIZ), PESO DE 100KG, DIÁMETRO 450 MM, MOTOR ELÉTRICO, POTÊNCIA 4 HP - MANUTENÇÃO AF_09/2016	CHOR - CUSTOS HORÁRIOS DE MÁQUINAS E EQUIPAMENTOS	H	1,0000000	0,32	0,32

Somos Construções EIRELI
 Resp. Técnico Roberto de Q. Gomes
 Eng. Civil CREA: 160.136.104-9

SOMOS CONSTRUÇÕES EIRELI

Insumo	00013954	SINAPI	POLIDORA DE PISO (POLTRIZ) ELETRICA, MOTOR MONOFASICO DE 4 HP, PESO DE 100 KG, DIAMETRO DO TRAFALHO DE 450 MM	Equipamento	UN	0,0000500	6.438,55	0,32	
				MO sem LS =>	0,00	LS =>	0,00	MO com LS =>	0,00
				Valor do BDI =>	0,07			Valor com BDI =>	0,39
Composição	95275	SINAPI	POLIDORA DE PISO (POLTRIZ), PESO DE 100KG, DIAMETRO 450 MM, MOTOR ELÉTRICO, POTÊNCIA 4 HP - MATERIAIS NA OPERAÇÃO. AF_09/2015	CHOR - CUSTOS HORÁRIOS DE MÁQUINAS E EQUIPAMENTOS	H	1,0000000	1,39	1,39	
Insumo	00002705	SINAPI	ENERGIA ELETRICA ATE 2000 KWH INDUSTRIAL, SEM DEMANDA	Material	KW/H	2,5400000	0,55	1,39	
				MO sem LS =>	0,00	LS =>	0,00	MO com LS =>	0,00
				Valor do BDI =>	0,31			Valor com BDI =>	1,70
Composição	90822	SINAPI	PORTA DE MADEIRA PARA PINTURA, SEMI-OCA (LEVE OU MÉDIA), 80X210CM, ESPESSURA DE 3,5CM, INCLUSO DOBRADIÇAS - FORNECIMENTO E INSTALAÇÃO AF_12/2015	ESQV - ESQUADRIAS/FERRAGENS/VIDROS	UN	1,0000000	222,25	222,25	
Composição Auxiliar	86261	SINAPI	CARPINTEIRO DE ESQUADRIA COM ENCARGOS COMPLEMENTARES	SEDI - SERVIÇOS DIVERSOS	H	1,5460000	17,77	27,47	
Composição Auxiliar	88316	SINAPI	SERVENTE COM ENCARGOS COMPLEMENTARES	SEDI - SERVIÇOS DIVERSOS	H	0,7730000	14,71	11,37	
Insumo	00002432	SINAPI	DOBRADICA EM ACO/FERRO, 3 1/2" X 3", E= 1,9 A 2 MM, COM ANEL, CROMADO OU ZINCADO, TAMPA BOLTA, COM PARAFUSOS	Material	UN	3,0000000	17,87	53,61	
Insumo	00011055	SINAPI	PARAFUSO ROSCA SOBERBA ZINCALO CABECA CHATA FENDA SIMPLES 3,5 X 25 MM (1")	Material	UN	19,8000000	0,04	0,79	
Insumo	00010556	SINAPI	PORTA DE MADEIRA, FOLHA MEDIA (NBR 15930) DE 800 X 2100 MM, DE 35 MM A 40 MM DE ESPESSURA, NUCLEO SEMI-SOLIDO (SARRAFEADO), CAPA LISA EM HDF, ACABAMENTO EM PRIMER PARA PINTURA	Material	UN	1,0000000	129,01	129,01	
				MO sem LS =>	32,39	LS =>	0,00	MO com LS =>	32,39
				Valor do BDI =>	49,93			Valor com BDI =>	272,18
Composição	90823	SINAPI	PORTA DE MADEIRA PARA PINTURA, SEMI-OCA (LEVE OU MÉDIA), 90X210CM, ESPESSURA DE 3,5CM, INCLUSO DOBRADIÇAS - FORNECIMENTO E INSTALAÇÃO AF_12/2015	ESQV - ESQUADRIAS/FERRAGENS/VIDROS	UN	1,0000000	268,09	268,09	
Composição Auxiliar	86261	SINAPI	CARPINTEIRO DE ESQUADRIA COM ENCARGOS COMPLEMENTARES	SEDI - SERVIÇOS DIVERSOS	H	1,6780000	17,77	29,81	
Composição Auxiliar	88316	SINAPI	SERVENTE COM ENCARGOS COMPLEMENTARES	SEDI - SERVIÇOS DIVERSOS	H	0,8390000	14,71	12,34	
Insumo	00002432	SINAPI	DOBRADICA EM ACO/FERRO, 3 1/2" X 3", E= 1,9 A 2 MM, COM ANEL, CROMADO OU ZINCADO, TAMPA BOLTA, COM PARAFUSOS	Material	UN	3,0000000	17,87	53,61	
Insumo	00011055	SINAPI	PARAFUSO ROSCA SOBERBA ZINCALO CABECA CHATA FENDA SIMPLES 3,5 X 25 MM (1")	Material	UN	19,8000000	0,04	0,79	
Insumo	00010556	SINAPI	PORTA DE MADEIRA, FOLHA MEDIA (NBR 15930) DE 900 X 2100 MM, DE 35 MM A 40 MM DE ESPESSURA, NUCLEO SEMI-SOLIDO (SARRAFEADO), CAPA LISA EM HDF, ACABAMENTO EM PRIMER PARA PINTURA	Material	UN	1,0000000	171,54	171,54	
				MO sem LS =>	35,15	LS =>	0,00	MO com LS =>	35,15
				Valor do BDI =>	60,23			Valor com BDI =>	328,32
Composição	101618	SINAPI	PREPARO DE FUNDO DE VALA COM LARGURA MENOR QUE 1,5 M, COM CAMADA DE AREIA, LANÇAMENTO MANUAL. AF_08/2020	MOV - MOVIMENTO DE TERRA	m³	1,0000000	152,10	152,10	
Composição Auxiliar	91533	SINAPI	COMPACTADOR DE SOLOS DE PERCUSSÃO (SOQUETE) COM MOTOR A GASOLINA 4 TEMPOS, POTÊNCIA 4 CV - CHP DIURNO AF_08/2015	CHOR - CUSTOS HORÁRIOS DE MÁQUINAS E EQUIPAMENTOS	CHP	0,0718000	21,31	1,53	
Composição Auxiliar	91534	SINAPI	COMPACTADOR DE SOLOS DE PERCUSSÃO (SOQUETE) COM MOTOR A GASOLINA 4 TEMPOS, POTÊNCIA 4 CV - CHI DIURNO AF_08/2015	CHOR - CUSTOS HORÁRIOS DE MÁQUINAS E EQUIPAMENTOS	CHI	0,0686000	16,47	1,09	
Composição Auxiliar	88316	SINAPI	SERVENTE COM ENCARGOS COMPLEMENTARES	SEDI - SERVIÇOS DIVERSOS	H	3,0329000	14,71	44,61	
Composição Auxiliar	88309	SINAPI	PEDREIRO COM ENCARGOS COMPLEMENTARES	SEDI - SERVIÇOS DIVERSOS	H	2,0219000	18,90	35,21	
Insumo	00000370	SINAPI	AREIA MEDIA - POSTO JAZIDA/FORNECEDOR (RETIRADO NA JAZIDA, SEM TRANSPORTE)	Material	m³	1,1000000	60,60	66,66	
				MO sem LS =>	70,50	LS =>	0,00	MO com LS =>	70,50
				Valor do BDI =>	34,17			Valor com BDI =>	186,27
Composição	90443	SINAPI	RASGO EM ALVENARIA PARA RAMAL E DISTRIBUIÇÃO COM DIAMETROS MENORES OU IGUAIS A 40 MM. AF_01/2015	INHI - INSTALAÇÕES HIDROSANITÁRIAS	M	1,0000000	9,28	9,28	
Composição Auxiliar	88248	SINAPI	AUXILIAR DE ENCANADOR OU BOMBEIRO HIDRÁULICO COM ENCARGOS COMPLEMENTARES	SEDI - SERVIÇOS DIVERSOS	H	0,0700000	13,86	0,97	
Composição Auxiliar	88267	SINAPI	ENCANADOR OU BOMBEIRO HIDRÁULICO COM ENCARGOS COMPLEMENTARES	SEDI - SERVIÇOS DIVERSOS	H	0,4490000	18,53	8,31	
				MO sem LS =>	7,97	LS =>	0,00	MO com LS =>	7,97
				Valor do BDI =>	2,08			Valor com BDI =>	11,36
Composição	C3235	SEINFRA	ROCHA PARA BRITAGEM	PRODUÇÃO DE MATERIAIS	m³	1,0000000	31,91	31,91	
Insumo	12535	SEINFRA	SÉRIE DE BROCAS S.12 D=22MM	Material	JG	0,0005000	464,31	0,23	
Insumo	10728	SEINFRA	COMPRESSOR DE AR 250 PCM (CHP)	Equipamento	H	0,0588000	79,94	4,70	
Insumo	10614	SEINFRA	COMPRESSOR DE AR 250 PCM (CHI)	Equipamento	H	0,0000000	25,92	0,00	
Insumo	10645	SEINFRA	PERFURATRIZ PNEUMÁTICA (CHI)	Equipamento	H	0,0000000	17,15	0,00	
Insumo	10759	SEINFRA	PERFURATRIZ PNEUMÁTICA (CHP)	Equipamento	H	0,1785000	17,88	3,15	
Insumo	12329	SEINFRA	ESTOPIM	Material	M	0,0600000	5,49	0,32	
Insumo	12568	SEINFRA	DINAMITE GRANULADA	Material	KG	0,5400000	11,49	6,20	
Insumo	12326	SEINFRA	ESPOLETA	Material	UN	0,0090000	4,40	0,03	
Insumo	10860	SEINFRA	CORDEL DETONANTE	Material	M	1,2400000	3,97	4,92	
Insumo	12507	SEINFRA	DINAMITE 60%	Material	KG	0,0500000	19,73	0,98	
Insumo	12543	SEINFRA	SERVENTE	Mão de Obra	H	0,5882000	17,14	10,08	
Insumo	10221	SEINFRA	BLASTER	Mão de Obra	H	0,0588000	22,16	1,30	
				MO sem LS =>	11,38	LS =>	0,00	MO com LS =>	11,38
				Valor do BDI =>	7,17			Valor com BDI =>	39,08
Composição	91693	SINAPI	SERRA CIRCULAR DE BANCADA COM MOTOR ELÉTRICO POTÊNCIA DE 5HP, COM COIFA PARA DISCO 10" - CHI DIURNO AF_08/2015	CHOR - CUSTOS HORÁRIOS DE MÁQUINAS E EQUIPAMENTOS	CHI	1,0000000	15,97	15,97	
Composição Auxiliar	91689	SINAPI	SERRA CIRCULAR DE BANCADA COM MOTOR ELÉTRICO POTÊNCIA DE 5HP, COM COIFA PARA DISCO 10" - JUROR AF_08/2015	CHOR - CUSTOS HORÁRIOS DE MÁQUINAS E EQUIPAMENTOS	H	1,0000000	0,01	0,01	

Somos Construtores EIRELI
 Resp. Téc. J. Roberto da Q. Gomes
 Eng. Civil CREA 160.116.104-0

SOMOS CONSTRUÇÕES EIRELI

Composição Auxiliar	91688 SINAPI	SERRA CIRCULAR DE BANCADA COM MOTOR ELÉTRICO POTÊNCIA DE 5HP, COM COIFA PARA DISCO 10" - DEPRECIÇÃO AF_08/2015	CHOR - CUSTOS HORÁRIOS DE MÁQUINAS E EQUIPAMENTOS	H	1,0000000	0,07	0,07	
Composição Auxiliar	88297 SINAPI	OPERADOR DE MÁQUINAS E EQUIPAMENTOS COM ENCARGOS COMPLEMENTARES	SEDI - SERVIÇOS DIVERSOS	H	1,0000000	15,89	15,89	
				MO sem LS =>	13,70	LS =>	0,00 MO com LS =>	13,70
				Valor do BDI =>	3,58	Valor com BDI =>		19,55

Composição	Código Banco	Descrição	Tipo	Und	Quant.	Valor Unit	Total	
Composição	91692 SINAPI	SERRA CIRCULAR DE BANCADA COM MOTOR ELÉTRICO POTÊNCIA DE 5HP, COM COIFA PARA DISCO 10" - CHP DIURNO AF_08/2015	CHOR - CUSTOS HORÁRIOS DE MÁQUINAS E EQUIPAMENTOS	CHP	1,0000000	17,76	17,76	
Composição Auxiliar	91690 SINAPI	SERRA CIRCULAR DE BANCADA COM MOTOR ELÉTRICO POTÊNCIA DE 5HP, COM COIFA PARA DISCO 10" - MANUTENÇÃO AF_08/2015	CHOR - CUSTOS HORÁRIOS DE MÁQUINAS E EQUIPAMENTOS	H	1,0000000	0,05	0,05	
Composição Auxiliar	91691 SINAPI	SERRA CIRCULAR DE BANCADA COM MOTOR ELÉTRICO POTÊNCIA DE 5HP, COM COIFA PARA DISCO 10" - MATERIAIS NA OPERAÇÃO AF_08/2015	CHOR - CUSTOS HORÁRIOS DE MÁQUINAS E EQUIPAMENTOS	H	1,0000000	1,74	1,74	
Composição Auxiliar	91689 SINAPI	SERRA CIRCULAR DE BANCADA COM MOTOR ELÉTRICO POTÊNCIA DE 5HP, COM COIFA PARA DISCO 10" - JUROS AF_08/2015	CHOR - CUSTOS HORÁRIOS DE MÁQUINAS E EQUIPAMENTOS	H	1,0000000	0,01	0,01	
Composição Auxiliar	91688 SINAPI	SERRA CIRCULAR DE BANCADA COM MOTOR ELÉTRICO POTÊNCIA DE 5HP, COM COIFA PARA DISCO 10" - DEPRECIÇÃO AF_08/2015	CHOR - CUSTOS HORÁRIOS DE MÁQUINAS E EQUIPAMENTOS	H	1,0000000	0,07	0,07	
Composição Auxiliar	88297 SINAPI	OPERADOR DE MÁQUINAS E EQUIPAMENTOS COM ENCARGOS COMPLEMENTARES	SEDI - SERVIÇOS DIVERSOS	H	1,0000000	15,89	15,89	
				MO sem LS =>	13,70	LS =>	0,00 MO com LS =>	13,70
				Valor do BDI =>	3,99	Valor com BDI =>		21,75

Composição	Código Banco	Descrição	Tipo	Und	Quant.	Valor Unit	Total	
Composição	91688 SINAPI	SERRA CIRCULAR DE BANCADA COM MOTOR ELÉTRICO POTÊNCIA DE 5HP, COM COIFA PARA DISCO 10" - DEPRECIÇÃO AF_08/2015	CHOR - CUSTOS HORÁRIOS DE MÁQUINAS E EQUIPAMENTOS	H	1,0000000	0,07	0,07	
Insumo	00014618 SINAPI	SERRA CIRCULAR DE BANCADA COM MOTOR ELÉTRICO, POTENCIA DE *1600* W, PARA DISCO DE DIAMETRO DE 10" (250 MM)	Material	UN	0,0000720	1,025,76	0,07	
				MO sem LS =>	0,00	LS =>	0,00 MO com LS =>	0,00
				Valor do BDI =>	0,01	Valor com BDI =>		0,08

Composição	Código Banco	Descrição	Tipo	Und	Quant.	Valor Unit	Total	
Composição	91689 SINAPI	SERRA CIRCULAR DE BANCADA COM MOTOR ELÉTRICO POTÊNCIA DE 5HP, COM COIFA PARA DISCO 10" - JUROS AF_08/2015	CHOR - CUSTOS HORÁRIOS DE MÁQUINAS E EQUIPAMENTOS	H	1,0000000	0,01	0,01	
Insumo	00014618 SINAPI	SERRA CIRCULAR DE BANCADA COM MOTOR ELÉTRICO, POTENCIA DE *1600* W, PARA DISCO DE DIAMETRO DE 10" (250 MM)	Material	UN	0,0000144	1,025,76	0,01	
				MO sem LS =>	0,00	LS =>	0,00 MO com LS =>	0,00
				Valor do BDI =>	0,00	Valor com BDI =>		0,01

Composição	Código Banco	Descrição	Tipo	Und	Quant.	Valor Unit	Total	
Composição	91690 SINAPI	SERRA CIRCULAR DE BANCADA COM MOTOR ELÉTRICO POTÊNCIA DE 5HP, COM COIFA PARA DISCO 10" - MANUTENÇÃO AF_08/2015	CHOR - CUSTOS HORÁRIOS DE MÁQUINAS E EQUIPAMENTOS	H	1,0000000	0,05	0,05	
Insumo	00014618 SINAPI	SERRA CIRCULAR DE BANCADA COM MOTOR ELÉTRICO, POTENCIA DE *1600* W, PARA DISCO DE DIAMETRO DE 10" (250 MM)	Material	UN	0,0000500	1,025,76	0,05	
				MO sem LS =>	0,00	LS =>	0,00 MO com LS =>	0,00
				Valor do BDI =>	0,01	Valor com BDI =>		0,06

Composição	Código Banco	Descrição	Tipo	Und	Quant.	Valor Unit	Total	
Composição	91691 SINAPI	SERRA CIRCULAR DE BANCADA COM MOTOR ELÉTRICO POTÊNCIA DE 5HP, COM COIFA PARA DISCO 10" - MATERIAIS NA OPERAÇÃO AF_08/2015	CHOR - CUSTOS HORÁRIOS DE MÁQUINAS E EQUIPAMENTOS	H	1,0000000	1,74	1,74	
Insumo	00002705 SINAPI	ENERGIA ELETRICA ATE 2000 KWH II INDUSTRIAL, SEM DEMANDA	Material	KW/H	3,1700000	0,55	1,74	
				MO sem LS =>	0,00	LS =>	0,00 MO com LS =>	0,00
				Valor do BDI =>	0,39	Valor com BDI =>		2,13

Composição	Código Banco	Descrição	Tipo	Und	Quant.	Valor Unit	Total	
Composição	88316 SINAPI	SERVENTE COM ENCARGOS COMPLEMENTARES	SEDI - SERVIÇOS DIVERSOS	H	1,0000000	14,71	14,71	
Composição Auxiliar	95378 SINAPI	CURSO DE CAPACITAÇÃO PARA SERVENTE (ENCARGOS COMPLEMENTARES) - HORISTA	SEDI - SERVIÇOS DIVERSOS	H	1,0000000	0,17	0,17	
Insumo	00037370 SINAPI	ALIMENTAÇÃO - HORISTA (COLETADO CAIXA)	Outros	H	1,0000000	0,74	0,74	
Insumo	00043491 SINAPI	EPI - FAMILIA SERVENTE - HORISTA (ENCARGOS COMPLEMENTARES - COLETADO CAIXA)	Equipamento	H	1,0000000	0,77	0,77	
Insumo	00037372 SINAPI	EXAMES - HORISTA (COLETADO CAIXA)	Outros	H	1,0000000	0,41	0,41	
Insumo	00043467 SINAPI	FERRAMENTAS - FAMILIA SERVENTE - HORISTA (ENCARGOS COMPLEMENTARES - COLETADO CAIXA)	Equipamento	H	1,0000000	0,31	0,31	
Insumo	00006111 SINAPI	SERVENTE DE OBRAS	Mão de Obra	H	1,0000000	11,76	11,76	
Insumo	00037373 SINAPI	SEGURO - HORISTA (COLETADO CAIXA)	Taxas	H	1,0000000	0,01	0,01	
Insumo	00037371 SINAPI	TRANSPORTE - HORISTA (COLETADO CAIXA)	Serviços	H	1,0000000	0,54	0,54	
				MO sem LS =>	11,93	LS =>	0,00 MO com LS =>	11,93
				Valor do BDI =>	3,30	Valor com BDI =>		18,01

Composição	Código Banco	Descrição	Tipo	Und	Quant.	Valor Unit	Total	
Composição	86683 SINAPI	SIFÃO DO TIPO FLEXÍVEL EM PVC 1 X 1 1/2 - FORNECIMENTO E INSTALAÇÃO AF_01/2020	INHI - INSTALAÇÕES HIDROSANITÁRIAS	UN	1,0000000	7,98	7,98	
Composição Auxiliar	88267 SINAPI	ENCANADOR OU BOMBEIRO HIDRÂNTICO COM ENCARGOS COMPLEMENTARES	SEDI - SERVIÇOS DIVERSOS	H	0,0845000	18,53	1,56	
Composição Auxiliar	88316 SINAPI	SERVENTE COM ENCARGOS COMPLEMENTARES	SEDI - SERVIÇOS DIVERSOS	H	0,2860000	14,71	0,39	
Insumo	00003146 SINAPI	FITA VEDA ROSCA EM ROLOS DE 18 MM X 10 M (L X C)	Material	UN	0,0332000	1,51	0,05	
Insumo	00006148 SINAPI	SIFÃO PLÁSTICO FLEXÍVEL SAÍDA VERTICAL PARA COLUNA LAVATORIO, 1 X 1 1/2"	Material	UN	1,0000000	5,98	5,98	
				MO sem LS =>	1,66	LS =>	0,00 MO com LS =>	1,66
				Valor do BDI =>	1,79	Valor com BDI =>		9,77

Composição	Código Banco	Descrição	Tipo	Und	Quant.	Valor Unit	Total	
Composição	91946 SINAPI	SUPORTE PARAFUSADO COM PLACA DE ENCAIXE 4" X 2" MÉDIO (1,30 M DO PISO) PARA PONTO ELÉTRICO - FORNECIMENTO E INSTALAÇÃO AF_12/2015	INEL - INSTALAÇÃO ELÉTRICA/ELETRIFICAÇÃO E ILUMINAÇÃO EXTERNA	UN	1,0000000	5,24	5,24	
Composição Auxiliar	88264 SINAPI	ELETRICISTA COM ENCARGOS COMPLEMENTARES	SEDI - SERVIÇOS DIVERSOS	H	0,1240000	19,09	2,36	
Insumo	00038094 SINAPI	ESPELHO / PLACA DE 3 POSTOS 4" X 2", PARA INSTALACAO DE TOMADAS E INTERRUPTORES	Material	UN	1,0000000	1,89	1,89	
Insumo	00038099 SINAPI	SUPORTE DE FIXACAO PARA ESPELHO / PLACA 4" X 2", PARA 3 MODULOS, PARA INSTALACAO DE TOMADAS E INTERRUPTORES (SOMENTE SUPORTE)	Material	UN	1,0000000	0,99	0,99	
				MO sem LS =>	2,01	LS =>	0,00 MO com LS =>	2,01
				Valor do BDI =>	1,17	Valor com BDI =>		6,41

Código Banco	Descrição	Tipo	Und	Quant.	Valor Unit	Total
--------------	-----------	------	-----	--------	------------	-------

Somos Construções EIRELI

Resp. Téc. João Roberto de P. Gomes
Eng. Civil CREA: 160.116.104-9

44

SOMOS CONSTRUÇÕES EIRELI

Composição	69833 SINAPI	TE, PVC, SERIE NORMAL, ESGOTO PREDIAL, DN 100 X 100 MM, JUNTA ELÁSTICA, FORNECIDO E INSTALADO EM PRUMADA DE ESGOTO SANITÁRIO OU VENTILAÇÃO, AF_12/2014	INHI - INSTALAÇÕES HIDROS SANITÁRIAS	UN	1,0000000	23,58	23,58		
Composição Auxiliar	88248 SINAPI	AUXILIAR DE ENCANADOR OU BOMBEIRO HIDRÁULICO COM ENCARGOS COMPLEMENTARES	SEDI - SERVIÇOS DIVERSOS	H	0,1600000	13,86	2,21		
Composição Auxiliar	88267 SINAPI	ENCANADOR OU BOMBEIRO HIDRÁULICO COM ENCARGOS COMPLEMENTARES	SEDI - SERVIÇOS DIVERSOS	H	0,1600000	16,53	2,96		
Insumo	0000301 SINAPI	ANEL BORRACHA PARA TUBO ESGOTO PREDIAL, DN 100 MM (NBR 5688)	Material	UN	2,0000000	2,17	4,34		
Insumo	00020078 SINAPI	PASTA LUBRIFICANTE PARA TUBOS E CONEXÕES COM JUNTA ELÁSTICA, EMBALAGEM DE 400 GR (USO EM PVC, AÇO, POLIETILENO E OUTROS)	Material	UN	0,0920000	13,78	1,26		
Insumo	00007091 SINAPI	TE SANITÁRIO, PVC, DN 100 X 100 MM, SERIE NORMAL, PARA ESGOTO PREDIAL	Material	UN	1,0000000	12,81	12,81		
				MO sem LS =>	4,37	LS =>	0,00	MO com LS =>	4,37
				Valor do BDI =>	5,29			Valor com BDI =>	28,87

Composição	89796 SINAPI	TE, PVC, SERIE NORMAL, ESGOTO PREDIAL, DN 100 X 100 MM, JUNTA ELÁSTICA, FORNECIDO E INSTALADO EM RAMAL DE DESCARGA OU RAMAL DE ESGOTO SANITÁRIO, AF_12/2014	INHI - INSTALAÇÕES HIDROS SANITÁRIAS	UN	1,0000000	29,09	29,09		
Composição Auxiliar	88248 SINAPI	AUXILIAR DE ENCANADOR OU BOMBEIRO HIDRÁULICO COM ENCARGOS COMPLEMENTARES	SEDI - SERVIÇOS DIVERSOS	H	0,3300000	13,86	4,57		
Composição Auxiliar	88267 SINAPI	ENCANADOR OU BOMBEIRO HIDRÁULICO COM ENCARGOS COMPLEMENTARES	SEDI - SERVIÇOS DIVERSOS	H	0,3300000	16,53	6,11		
Insumo	0000301 SINAPI	ANEL BORRACHA PARA TUBO ESGOTO PREDIAL, DN 100 MM (NBR 5688)	Material	UN	2,0000000	2,17	4,34		
Insumo	00020078 SINAPI	PASTA LUBRIFICANTE PARA TUBOS E CONEXÕES COM JUNTA ELÁSTICA, EMBALAGEM DE 400 GR (USO EM PVC, AÇO, POLIETILENO E OUTROS)	Material	UN	0,0920000	13,78	1,26		
Insumo	00007091 SINAPI	TE SANITÁRIO, PVC, DN 100 X 100 MM, SERIE NORMAL, PARA ESGOTO PREDIAL	Material	UN	1,0000000	12,81	12,81		
				MO sem LS =>	9,02	LS =>	0,00	MO com LS =>	9,02
				Valor do BDI =>	6,53			Valor com BDI =>	35,62

Composição	86395 SINAPI	TE, PVC, SOLDÁVEL, DN 25MM, INSTALADO EM RAMAL OU SUB-RAMAL DE ÁGUA - FORNECIMENTO E INSTALAÇÃO, AF_12/2014	INHI - INSTALAÇÕES HIDROS SANITÁRIAS	UN	1,0000000	8,37	8,37		
Composição Auxiliar	88248 SINAPI	AUXILIAR DE ENCANADOR OU BOMBEIRO HIDRÁULICO COM ENCARGOS COMPLEMENTARES	SEDI - SERVIÇOS DIVERSOS	H	0,2000000	13,86	2,77		
Composição Auxiliar	88267 SINAPI	ENCANADOR OU BOMBEIRO HIDRÁULICO COM ENCARGOS COMPLEMENTARES	SEDI - SERVIÇOS DIVERSOS	H	0,2000000	18,53	3,70		
Insumo	00000122 SINAPI	ADESIVO PLÁSTICO PARA PVC, FRASCO COM 850 GR	Material	UN	0,0110000	37,63	0,41		
Insumo	00038383 SINAPI	LIXA D'ÁGUA EM FOLHA, GRAO 100	Material	UN	0,0750000	1,26	0,09		
Insumo	00020083 SINAPI	SOLUÇÃO PREPARADORA / LIMPADORA PARA PVC, FRASCO COM 1000 CM3	Material	UN	0,0120000	32,68	0,39		
Insumo	00007139 SINAPI	TE SOLDÁVEL, PVC, 90 GRAUS, 25 MIA, PARA ÁGUA FRIA PREDIAL (NBR 5648)	Material	UN	1,0000000	1,01	1,01		
				MO sem LS =>	5,46	LS =>	0,00	MO com LS =>	5,46
				Valor do BDI =>	1,88			Valor com BDI =>	10,25

Composição	88323 SINAPI	TELHADISTA COM ENCARGOS COMPLEMENTARES	SEDI - SERVIÇOS DIVERSOS	H	1,0000000	21,81	21,81		
Composição Auxiliar	95385 SINAPI	CURSO DE CAPACITAÇÃO PARA TELHADISTA (ENCARGOS COMPLEMENTARES) - HORISTA	SEDI - SERVIÇOS DIVERSOS	H	1,0000000	0,15	0,15		
Insumo	00037370 SINAPI	ALIMENTAÇÃO - HORISTA (COLETADO CAIXA)	Outros	H	1,0000000	0,74	0,74		
Insumo	00043483 SINAPI	EPI - FAMÍLIA CARPANTEIRO DE FORMAS - HORISTA (ENCARGOS COMPLEMENTARES - COLETADO CAIXA)	Equipamento	H	1,0000000	0,79	0,79		
Insumo	00043459 SINAPI	FERRAMENTAS - FAMÍLIA CARPANTEIRO DE FORMAS - HORISTA (ENCARGOS COMPLEMENTARES - COLETADO CAIXA)	Equipamento	H	1,0000000	0,29	0,29		
Insumo	00037372 SINAPI	EXAMES - HORISTA (COLETADO CAIXA)	Outros	H	1,0000000	0,41	0,41		
Insumo	00037373 SINAPI	SEGURO - HORISTA (COLETADO CAIXA)	Taxas	H	1,0000000	0,01	0,01		
Insumo	00012869 SINAPI	TELHADOR	Mão de Obra	H	1,0000000	18,88	18,88		
Insumo	00037371 SINAPI	TRANSPORTE - HORISTA (COLETADO CAIXA)	Serviços	H	1,0000000	0,54	0,54		
				MO sem LS =>	19,03	LS =>	0,00	MO com LS =>	19,03
				Valor do BDI =>	4,90			Valor com BDI =>	26,71

Composição	92006 SINAPI	TOMADA BAIXA DE EMBUTIR (2 MÓDULOS), 2P+T 10 A, SEM SUPORTE E SEM PLACA - FORNECIMENTO E INSTALAÇÃO, AF_12/2015	INEL - INSTALAÇÃO ELÉTRICA/ELETRIFICAÇÃO E ILUMINAÇÃO EXTERNA	UN	1,0000000	23,81	23,81		
Composição Auxiliar	88264 SINAPI	ELETRICISTA COM ENCARGOS COMPLEMENTARES	SEDI - SERVIÇOS DIVERSOS	H	0,4090000	19,09	7,80		
Composição Auxiliar	88247 SINAPI	AUXILIAR DE ELETRICISTA COM ENCARGOS COMPLEMENTARES	SEDI - SERVIÇOS DIVERSOS	H	0,4060000	14,26	5,83		
Insumo	00038101 SINAPI	TOMADA 2P+T 10A, 250V (APENAS MÓDULO)	Material	UN	2,0000000	5,09	10,18		
				MO sem LS =>	11,29	LS =>	0,00	MO com LS =>	11,29
				Valor do BDI =>	5,35			Valor com BDI =>	29,16

Composição	92002 SINAPI	TOMADA MÉDIA DE EMBUTIR (2 MÓDULOS), 2P+T 10 A, SEM SUPORTE E SEM PLACA - FORNECIMENTO E INSTALAÇÃO, AF_12/2015	INEL - INSTALAÇÃO ELÉTRICA/ELETRIFICAÇÃO E ILUMINAÇÃO EXTERNA	UN	1,0000000	28,68	28,68		
Composição Auxiliar	88247 SINAPI	AUXILIAR DE ELETRICISTA COM ENCARGOS COMPLEMENTARES	SEDI - SERVIÇOS DIVERSOS	H	0,5550000	14,26	7,91		
Composição Auxiliar	88264 SINAPI	ELETRICISTA COM ENCARGOS COMPLEMENTARES	SEDI - SERVIÇOS DIVERSOS	H	0,5550000	19,09	10,59		
Insumo	00038101 SINAPI	TOMADA 2P+T 10A, 250V (APENAS MÓDULO)	Material	UN	2,0000000	5,09	10,18		
				MO sem LS =>	15,32	LS =>	0,00	MO com LS =>	15,32
				Valor do BDI =>	6,44			Valor com BDI =>	35,12

Composição	86906 SINAPI	TORNEIRA CROMADA DE MESA, 1/2" OU 3/4", PARA LAVATÓRIO, PADRÃO POPULAR - FORNECIMENTO E INSTALAÇÃO, AF_01/2020	INHI - INSTALAÇÕES HIDROS SANITÁRIAS	UN	1,0000000	47,68	47,68		
Composição Auxiliar	88267 SINAPI	ENCANADOR OU BOMBEIRO HIDRÁULICO COM ENCARGOS COMPLEMENTARES	SEDI - SERVIÇOS DIVERSOS	H	0,0960000	16,53	1,77		
Composição Auxiliar	88316 SINAPI	SERVENTE COM ENCARGOS COMPLEMENTARES	SEDI - SERVIÇOS DIVERSOS	H	0,0303000	14,71	0,44		
Insumo	00003146 SINAPI	FITA VEDA ROSCA EM ROLOS DE 18 MM X 10 M (L X C)	Material	UN	0,0210000	1,51	0,03		
Insumo	00013415 SINAPI	TORNEIRA DE MESA/BANCADA, PARA LAVATÓRIO, FIXA, METÁLICA CROMADA, PADRÃO POPULAR, 1/2" OU 3/4" (REF 1193)	Material	UN	1,0000000	45,44	45,44		
				MO sem LS =>	1,89	LS =>	0,00	MO com LS =>	1,89
				Valor do BDI =>	10,71			Valor com BDI =>	58,39

	Código Banco	Descrição	Tipo	Und	Quant.	Valor Unit	Total
--	---------------------	------------------	-------------	------------	---------------	-------------------	--------------

SOMOS CONSTRUÇÕES EIRELI
 Resp. Técnico: Roberto de Q. Gomes
 Eng. Civil CREA: 161.136.104-9

SOMOS CONSTRUÇÕES EIRELI

Composição	89900 SINAPI	TUBO PVC, SERIE NORMAL, ESGOTO PREDIAL, DN 100 MM, FORNECIDO E INSTALADO EM PRUMADA DE ESGOTO SANITÁRIO OU VENTILAÇÃO. AF_12/2014	INHI - INSTALAÇÕES HIDROS SANITÁRIAS	M	1,0000000	18,61	18,61		
Composição Auxiliar	88248 SINAPI	AUXILIAR DE ENCANADOR OU BOMBEIRO HIDRÁULICO COM ENCARGOS COMPLEMENTARES	SEDI - SERVIÇOS DIVERSOS	H	0,1600000	13,86	2,21		
Composição Auxiliar	88267 SINAPI	ENCANADOR OU BOMBEIRO HIDRÁULICO COM ENCARGOS COMPLEMENTARES	SEDI - SERVIÇOS DIVERSOS	H	0,1600000	18,53	2,96		
Insumo	0000122 SINAPI	ADESIVO PLASTICO PARA PVC, FRASCO COM *850* GR	Material	UN	0,0117000	37,63	0,44		
Insumo	00038383 SINAPI	LIXA D'AGUA EM FOLHA, GRAO 100	Material	UN	0,0530000	1,25	0,06		
Insumo	00020083 SINAPI	SOLUCAO PREPARADORA / LIMPADORA PARA PVC, FRASCO COM 1000 CM3	Material	UN	0,0191000	32,68	0,62		
Insumo	00009836 SINAPI	TUBO PVC SERIE NORMAL, DN 100 MM, PARA ESGOTO PREDIAL (NBR 5688)	Material	M	1,0500000	11,74	12,32		
				MO sem LS =>	4,37	LS =>	0,00	MO com LS =>	4,37
				Valor do BDI =>	4,18			Valor com BDI =>	22,79

Composição	Código Banco	Descrição	Tipo	Und	Quant.	Valor Unit	Total		
Composição	89714 SINAPI	TUBO PVC, SERIE NORMAL, ESGOTO PREDIAL, DN 100 MM, FORNECIDO E INSTALADO EM RAMAL DE DESCARGA OU RAMAL DE ESGOTO SANITÁRIO. AF_12/2014	INHI - INSTALAÇÕES HIDROS SANITÁRIAS	M	1,0000000	39,87	39,87		
Composição Auxiliar	88248 SINAPI	AUXILIAR DE ENCANADOR OU BOMBEIRO HIDRÁULICO COM ENCARGOS COMPLEMENTARES	SEDI - SERVIÇOS DIVERSOS	H	0,7400000	13,86	10,25		
Composição Auxiliar	88267 SINAPI	ENCANADOR OU BOMBEIRO HIDRÁULICO COM ENCARGOS COMPLEMENTARES	SEDI - SERVIÇOS DIVERSOS	H	0,7400000	18,53	13,71		
Insumo	0000122 SINAPI	ADESIVO PLASTICO PARA PVC, FRASCO COM *850* GR	Material	UN	0,0363000	37,63	1,36		
Insumo	00038383 SINAPI	LIXA D'AGUA EM FOLHA, GRAO 100	Material	UN	0,2470000	1,25	0,30		
Insumo	00020083 SINAPI	SOLUCAO PREPARADORA / LIMPADORA PARA PVC, FRASCO COM 1000 CM3	Material	UN	0,0593000	32,68	1,93		
Insumo	00009836 SINAPI	TUBO PVC SERIE NORMAL, DN 100 MM, PARA ESGOTO PREDIAL (NBR 5688)	Material	M	1,0500000	11,74	12,32		
				MO sem LS =>	20,23	LS =>	0,00	MO com LS =>	20,23
				Valor do BDI =>	8,95			Valor com BDI =>	48,82

Composição	Código Banco	Descrição	Tipo	Und	Quant.	Valor Unit	Total		
Composição	89648 SINAPI	TUBO PVC, SERIE NORMAL, ESGOTO PREDIAL, DN 100 MM, FORNECIDO E INSTALADO EM SUBCOLETOR AÉREO DE ESGOTO SANITÁRIO. AF_12/2014	INHI - INSTALAÇÕES HIDROS SANITÁRIAS	M	1,0000000	22,41	22,41		
Composição Auxiliar	88248 SINAPI	AUXILIAR DE ENCANADOR OU BOMBEIRO HIDRÁULICO COM ENCARGOS COMPLEMENTARES	SEDI - SERVIÇOS DIVERSOS	H	0,2700000	13,86	3,74		
Composição Auxiliar	88267 SINAPI	ENCANADOR OU BOMBEIRO HIDRÁULICO COM ENCARGOS COMPLEMENTARES	SEDI - SERVIÇOS DIVERSOS	H	0,2700000	18,53	5,00		
Insumo	0000122 SINAPI	ADESIVO PLASTICO PARA PVC, FRASCO COM *850* GR	Material	UN	0,0138000	37,63	0,51		
Insumo	00038383 SINAPI	LIXA D'AGUA EM FOLHA, GRAO 100	Material	UN	0,0900000	1,25	0,11		
Insumo	00020083 SINAPI	SOLUCAO PREPARADORA / LIMPADORA PARA PVC, FRASCO COM 1000 CM3	Material	UN	0,0225000	32,68	0,73		
Insumo	00009836 SINAPI	TUBO PVC SERIE NORMAL, DN 100 MM, PARA ESGOTO PREDIAL (NBR 5688)	Material	M	1,0500000	11,74	12,32		
				MO sem LS =>	7,38	LS =>	0,00	MO com LS =>	7,38
				Valor do BDI =>	5,03			Valor com BDI =>	27,44

Composição	Código Banco	Descrição	Tipo	Und	Quant.	Valor Unit	Total		
Composição	89356 SINAPI	TUBO PVC, SOLDÁVEL, DN 25MM, INSTALADO EM RAMAL OU SUB-RAMAL DE ÁGUA - FORNECIMENTO E INSTALAÇÃO. AF_12/2014	INHI - INSTALAÇÕES HIDROS SANITÁRIAS	M	1,0000000	15,30	15,30		
Composição Auxiliar	88248 SINAPI	AUXILIAR DE ENCANADOR OU BOMBEIRO HIDRÁULICO COM ENCARGOS COMPLEMENTARES	SEDI - SERVIÇOS DIVERSOS	H	0,3690000	13,86	5,11		
Composição Auxiliar	88267 SINAPI	ENCANADOR OU BOMBEIRO HIDRÁULICO COM ENCARGOS COMPLEMENTARES	SEDI - SERVIÇOS DIVERSOS	H	0,3690000	18,53	6,83		
Insumo	00038383 SINAPI	LIXA D'AGUA EM FOLHA, GRAO 100	Material	UN	0,1230000	1,25	0,15		
Insumo	00009868 SINAPI	TUBO PVC, SOLDÁVEL, DN 25 MM, ÁGUA FRIA (NBR-5648)	Material	M	1,0610000	3,03	3,21		
				MO sem LS =>	10,08	LS =>	0,00	MO com LS =>	10,08
				Valor do BDI =>	3,43			Valor com BDI =>	18,73

Composição	Código Banco	Descrição	Tipo	Und	Quant.	Valor Unit	Total		
Composição	95606 SINAPI	UMIDIFICAÇÃO DE MATERIAL PARA VALAS COM CAMINHÃO PIPA 10000L. AF_11/2016	MOVMT - MOVIMENTO DE TERRA	m³	1,0000000	1,19	1,19		
Composição Auxiliar	5903 SINAPI	CAMINHÃO PIPA 10.000 L TRUCADO, PESO BRUTO TOTAL 23.000 KG, CARGA ÚTIL MÁXIMA 15.935 KG, DISTÂNCIA ENTRE EIXOS 4,8 M, POTÊNCIA 230 CV, INCLUSIVE TANQUE DE AÇO PARA TRANSPORTE DE ÁGUA - CHI DIURNO. AF_06/2014	CHOR - CUSTOS HORÁRIOS DE MÁQUINAS E EQUIPAMENTOS	CHI	0,0030000	31,16	0,09		
Composição Auxiliar	5901 SINAPI	CAMINHÃO PIPA 10.000 L TRUCADO, PESO BRUTO TOTAL 23.000 KG, CARGA ÚTIL MÁXIMA 15.935 KG, DISTÂNCIA ENTRE EIXOS 4,8 M, POTÊNCIA 230 CV, INCLUSIVE TANQUE DE AÇO PARA TRANSPORTE DE ÁGUA - CHP DIURNO. AF_06/2014	CHOR - CUSTOS HORÁRIOS DE MÁQUINAS E EQUIPAMENTOS	CHP	0,0080000	161,71	0,97		
Composição Auxiliar	88316 SINAPI	SERVENTE COM ENCARGOS COMPLEMENTARES	SEDI - SERVIÇOS DIVERSOS	H	0,0090000	14,71	0,13		
				MO sem LS =>	0,20	LS =>	0,00	MO com LS =>	0,20
				Valor do BDI =>	0,26			Valor com BDI =>	1,45

Composição	Código Banco	Descrição	Tipo	Und	Quant.	Valor Unit	Total		
Composição	88888 SINAPI	VASO SANITÁRIO SIFONADO COM CAIXA ACOPLADA LOUÇA BRANCA - FORNECIMENTO E INSTALAÇÃO. AF_01/2020	INHI - INSTALAÇÕES HIDROS SANITÁRIAS	UN	1,0000000	340,81	340,81		
Composição Auxiliar	88267 SINAPI	ENCANADOR OU BOMBEIRO HIDRÁULICO COM ENCARGOS COMPLEMENTARES	SEDI - SERVIÇOS DIVERSOS	H	0,7791000	18,53	14,43		
Composição Auxiliar	88316 SINAPI	SERVENTE COM ENCARGOS COMPLEMENTARES	SEDI - SERVIÇOS DIVERSOS	H	0,4384000	14,71	6,44		
Insumo	00010422 SINAPI	BACIA SANITÁRIA (VASO) COM CAIXA ACOPLADA, SIFAO APARENTE, DE LOUÇA BRANCA (SEM ASSENTO).	Material	UN	1,0000000	297,38	297,38		
Insumo	00004384 SINAPI	PARAFUSO NIQUELADO COM ACABAMENTO CROMADO PARA FIXAR PEÇA SANITÁRIA, INCLUI PORCA CEGA, AF RUELA E BUCHA DE NYLON TAMANHO S-1n.	Material	UN	2,0000000	7,87	15,74		
Insumo	00037329 SINAPI	REJUNTE EPOXI, QUALQUER COR	Material	KG	0,0881000	61,82	5,44		
Insumo	00006138 SINAPI	ANEL DE VEDACAO, PVC FLEXIVEL, 100 MM, PARA SAIDA DE BACIA / VASO SANITARIO	Material	UN	1,0000000	1,38	1,38		
				MO sem LS =>	17,70	LS =>	0,00	MO com LS =>	17,70
				Valor do BDI =>	76,58			Valor com BDI =>	417,39

Composição	Código Banco	Descrição	Tipo	Und	Quant.	Valor Unit	Total		
Composição	90587 SINAPI	VIBRADOR DE IMERSÃO, DIÂMETRO DE PONTEIRA 45MM, MOTOR ELÉTRICO TRIFÁSICO POTÊNCIA DE 2 CV - CHI DIURNO. AF_06/2015	CHOR - CUSTOS HORÁRIOS DE MÁQUINAS E EQUIPAMENTOS	CHI	1,0000000	0,33	0,33		
Composição Auxiliar	90583 SINAPI	VIBRADOR DE IMERSÃO, DIÂMETRO DE PONTEIRA 45MM, MOTOR ELÉTRICO TRIFÁSICO POTÊNCIA DE 2 CV - JUR DS. AF_06/2015	CHOR - CUSTOS HORÁRIOS DE MÁQUINAS E EQUIPAMENTOS	H	1,0000000	0,03	0,03		
Composição Auxiliar	90582 SINAPI	VIBRADOR DE IMERSÃO, DIÂMETRO DE PONTEIRA 45MM, MOTOR ELÉTRICO TRIFÁSICO POTÊNCIA DE 2 CV - DEFRECIACAO. AF_06/2015	CHOR - CUSTOS HORÁRIOS DE MÁQUINAS E EQUIPAMENTOS	H	1,0000000	0,30	0,30		
				MO sem LS =>	0,00	LS =>	0,00	MO com LS =>	0,00
				Valor do BDI =>	0,07			Valor com BDI =>	0,40

Somos Construtores EIRELI
 Resp. Téc. José Roberto de Q. Gomes
 Eng. Civil CREA: 161.136.104-9

SOMOS CONSTRUÇÕES EIRELI

	Código Banco	Descrição	Tipo	Und	Quant.	Valor Unit	Total	
Composição	90586 SINAPI	VIBRADOR DE IMERSÃO, DIÂMETRO DE PONTEIRA 45MM, MOTOR ELÉTRICO TRIFÁSICO POTÊNCIA DE 2 CV - CHP DIURNO. AF_06/2015	CHOR - CUSTOS HORÁRIOS DE MÁQUINAS E EQUIPAMENTOS	CHP	1,0000000	1,24	1,24	
Composição Auxiliar	90585 SINAPI	VIBRADOR DE IMERSÃO, DIÂMETRO DE PONTEIRA 45MM, MOTOR ELÉTRICO TRIFÁSICO POTÊNCIA DE 2 CV - MATERIAIS NA OPERAÇÃO. AF_06/2015	CHOR - CUSTOS HORÁRIOS DE MÁQUINAS E EQUIPAMENTOS	H	1,0000000	0,68	0,68	
Composição Auxiliar	90583 SINAPI	VIBRADOR DE IMERSÃO, DIÂMETRO DE PONTEIRA 45MM, MOTOR ELÉTRICO TRIFÁSICO POTÊNCIA DE 2 CV - JURIS. AF_06/2015	CHOR - CUSTOS HORÁRIOS DE MÁQUINAS E EQUIPAMENTOS	H	1,0000000	0,03	0,03	
Composição Auxiliar	90582 SINAPI	VIBRADOR DE IMERSÃO, DIÂMETRO DE PONTEIRA 45MM, MOTOR ELÉTRICO TRIFÁSICO POTÊNCIA DE 2 CV - DEPRECIÇÃO. AF_06/2015	CHOR - CUSTOS HORÁRIOS DE MÁQUINAS E EQUIPAMENTOS	H	1,0000000	0,30	0,30	
Composição Auxiliar	90584 SINAPI	VIBRADOR DE IMERSÃO, DIÂMETRO DE PONTEIRA 45MM, MOTOR ELÉTRICO TRIFÁSICO POTÊNCIA DE 2 CV - MANUTENÇÃO. AF_06/2015	CHOR - CUSTOS HORÁRIOS DE MÁQUINAS E EQUIPAMENTOS	H	1,0000000	0,23	0,23	
			MO sem LS =>	0,00	LS =>	0,00	MO com LS =>	0,00
			Valor do BDI =>	0,27			Valor com BDI =>	1,51
Composição	90582 SINAPI	VIBRADOR DE IMERSÃO, DIÂMETRO DE PONTEIRA 45MM, MOTOR ELÉTRICO TRIFÁSICO POTÊNCIA DE 2 CV - DEPRECIÇÃO. AF_06/2015	CHOR - CUSTOS HORÁRIOS DE MÁQUINAS E EQUIPAMENTOS	H	1,0000000	0,30	0,30	
Insumo	00013896 SINAPI	VIBRADOR DE IMERSÃO, DIÂMETRO DA PONTEIRA DE *45* MM, COM MOTOR ELÉTRICO TRIFÁSICO DE 2 HP /2 CV	Equipamento	UN	0,0001280	2.378,21	0,30	
			MO sem LS =>	0,00	LS =>	0,00	MO com LS =>	0,00
			Valor do BDI =>	0,06			Valor com BDI =>	0,36
Composição	90583 SINAPI	VIBRADOR DE IMERSÃO, DIÂMETRO DE PONTEIRA 45MM, MOTOR ELÉTRICO TRIFÁSICO POTÊNCIA DE 2 CV - JURIS. AF_06/2015	CHOR - CUSTOS HORÁRIOS DE MÁQUINAS E EQUIPAMENTOS	H	1,0000000	0,03	0,03	
Insumo	00013896 SINAPI	VIBRADOR DE IMERSÃO, DIÂMETRO DA PONTEIRA DE *45* MM, COM MOTOR ELÉTRICO TRIFÁSICO DE 2 HP /2 CV	Equipamento	UN	0,0000151	2.378,21	0,03	
			MO sem LS =>	0,00	LS =>	0,00	MO com LS =>	0,00
			Valor do BDI =>	0,00			Valor com BDI =>	0,03
Composição	90584 SINAPI	VIBRADOR DE IMERSÃO, DIÂMETRO DE PONTEIRA 45MM, MOTOR ELÉTRICO TRIFÁSICO POTÊNCIA DE 2 CV - MANUTENÇÃO. AF_06/2015	CHOR - CUSTOS HORÁRIOS DE MÁQUINAS E EQUIPAMENTOS	H	1,0000000	0,23	0,23	
Insumo	00013896 SINAPI	VIBRADOR DE IMERSÃO, DIÂMETRO DA PONTEIRA DE *45* MM, COM MOTOR ELÉTRICO TRIFÁSICO DE 2 HP /2 CV	Equipamento	UN	0,0001000	2.378,21	0,23	
			MO sem LS =>	0,00	LS =>	0,00	MO com LS =>	0,00
			Valor do BDI =>	0,05			Valor com BDI =>	0,28
Composição	90585 SINAPI	VIBRADOR DE IMERSÃO, DIÂMETRO DE PONTEIRA 45MM, MOTOR ELÉTRICO TRIFÁSICO POTÊNCIA DE 2 CV - MATERIAIS NA OPERAÇÃO. AF_06/2015	CHOR - CUSTOS HORÁRIOS DE MÁQUINAS E EQUIPAMENTOS	H	1,0000000	0,68	0,68	
Insumo	00002705 SINAPI	ENERGIA ELÉTRICA ATE 2000 KWH INDUSTRIAL, SEM DEMANDA	Material	KWH	1,2500000	0,55	0,68	
			MO sem LS =>	0,00	LS =>	0,00	MO com LS =>	0,00
			Valor do BDI =>	0,15			Valor com BDI =>	0,83
Composição	86879 SINAPI	VÁLVULA EM PLÁSTICO 1 PARA PIA, TANQUE OU LAVATÓRIO, COM OU SEM LADRÃO - FORNECIMENTO E INSTALAÇÃO. AF_01/2020	INHI - INSTALAÇÕES HIDROS SANITÁRIAS	UN	1,0000000	5,08	5,08	
Composição Auxiliar	88267 SINAPI	ENCANADOR OU BOMBEIRO HIDRÁULICO COM ENCARGOS COMPLEMENTARES	SEDI - SERVIÇOS DIVERSOS	H	0,1232000	18,53	2,28	
Composição Auxiliar	88316 SINAPI	SERVENTE COM ENCARGOS COMPLEMENTARES	SEDI - SERVIÇOS DIVERSOS	H	0,0386000	14,71	0,57	
Insumo	00003146 SINAPI	FITA VEDA ROSCA EM ROLOS DE 18 MM X 10 M (L X C)	Material	UN	0,0332000	1,51	0,05	
Insumo	00006153 SINAPI	VALVULA EM PLASTICO BRANCO PARA TANQUE OU LAVATORIO 1", SEM UNHO E SEM LADRAO	Material	UN	1,0000000	2,16	2,16	
			MO sem LS =>	2,43	LS =>	0,00	MO com LS =>	2,43
			Valor do BDI =>	1,13			Valor com BDI =>	6,19
			Total sem BDI				121.697,18	
			Total do BDI				27.365,87	
			Total Geral				149.263,05	

47

Somos Construções EIRELI



 Resp. Eng. José Roberto de Q. Gomes
 Eng. Civil CREA 160.136.104-9

EMPRESA: SOMOS CONSTRUÇÕES EIRELI
TOMADA DE PREÇOS Nº 07/2022
PREFEITURA MUNICIPAL DE LIVRAMENTO

Constitui objeto da presente licitação: Contratação de uma pessoa jurídica para prestar serviços de engenharia na Reforma e Ampliação da Escola Georgina Josefa de Souza (Zona Rural) Livramento-PB

CRONOGRAMA FÍSICO-FINANCEIRO

Item	Descrição	Total Por Etapa	30 DIAS	60 DIAS	90 DIAS	120 DIAS
1	SERVIÇOS PRELIMINARES	100,00% 1.968.51	100,00% 1.968.51			
2	MOVIMENTO DE TERRA	100,00% 1.829.17	100,00% 1.829.17			
3	FUNDAÇÕES	100,00% 20.324.31	100,00% 20.324.31			
4	ESTRUTURAS	100,00% 2.328.12	30,00% 698.44	70,00% 1.629.68		
5	PAREDES	100,00% 11.794.32		60,00% 7.076.59	40,00% 4.717.73	
6	COBERTA	100,00% 19.526.06			50,00% 9.763.03	50,00% 9.763.03
7	ESQUADRIAS	100,00% 13.062.16				100,00% 13.062.16
8	REVESTIMENTO	100,00% 15.433.18		50,00% 7.716.59	25,00% 3.858.30	25,00% 3.858.30
9	INSTALAÇÕES ELÉTRICAS	100,00% 16.561.77			40,00% 6.624.71	60,00% 9.937.06
10	PINTURA	100,00% 9.014.64				100,00% 9.014.64
11	PAVIMENTAÇÃO	100,00% 11.696.62				100,00% 11.696.62
12	INSTALAÇÕES HIDRÁULICA	100,00% 3.861.12				100,00% 3.861.12
13	INSTALAÇÕES SANITÁRIA	100,00% 1.682.00				100,00% 1.682.00
14	LIMPEZA E ENTREGA DA OBRA	100,00% 1.157.66				100,00% 1.157.66
15	SERVIÇOS PRELIMINARES	100,00% 2.923.91			100,00% 2.923.91	
16	PINTURA	100,00% 16.099.50			50,00% 8.049.75	50,00% 8.049.75
Porcentagem			16,63%	11,0%	24,08%	48,29%
Custo			24.820,43	16.422,87	35.937,42	72.082,34
Porcentagem Acumulado			16,63%	27,63%	51,71%	100,0%
Custo Acumulado			24.820,42	41.243,29	77.180,71	149.263,05

48

Somos Construções EIRELI

Resp. Téc José Roberto da Q. Gomes
Eng. Civil CREA 154.196.104-9

EMPRESA: SOMOS CONSTRUÇÕES EIRELI
TOMADA DE PREÇOS Nº 07/2022
PREFEITURA MUNICIPAL DE LIVRAMENTO

Constitui objeto da presente licitação: Contratação de uma pessoa jurídica para prestar serviços de engenharia na eforma e Ampliação da Escola Georgina Josefa de Souza (Zona Rural) Livramento-PB

DETALHAMENTO DA COMPOSIÇÃO DO BDI		Rodovias, Ferrovias, Pistas de Aeroportos, Infra Viária Urbana		
Item componente do BDI	% Informado	1ºQ	Médio	3º Q
Administração Central (AC)	3,00	3,80	4,01	4,67
Seguro (S) e Garantia (G)	0,80	0,32	0,40	0,74
Risco (R)	0,97	0,50	0,56	0,97
Despesas Financeiras (DF)	0,59	1,02	1,11	1,21
Lucro (L)	6,16	6,64	7,30	8,69
Impostos (I) - PIS, COFINS, ISS	8,65	Conforme Legislação Específica		
Observações				
<p>1) Os Tributos normalmente aplicáveis são: PIS (0,65%), COFINS (3,00%) e ISS (variável até 5,00% conforme o município - base de cálculo estimada do ISS em 100% sobre o valor da obra e a alíquota do ISS aplicável no Município em 2,50%: ISS=5,00% DE 50,00% =2,50%).</p> <p>2) O cálculo do BDI se baseia na fórmula abaixo utilizada pelo Acórdão 2622/13 e 2293/13 do TCU, conforme CE GEPAD 354/2013 de 17/10/2013, Lei 12.546/2011, Lei 12.844/2013 e Lei 13.161/2015.</p>				
B.D.I. ADOTADO = 22,47%				
Fórmula Utilizada:				
$BDI = \left\{ \left[\frac{(1 + AC + S + G + R) * (1 + DF) * (1 + L)}{1 - I} \right] - 1 \right\} * 100$				

49


Somos Construções EIRELI
Resp. Téc. José Roberto de Q. Gomes
Eng. Civil CREA 150.196.104-9

EMPRESA: SOMOS CONSTRUÇÕES EIRELI
TOMADA DE PREÇOS Nº 07/2022
PREFEITURA MUNICIPAL DE LIVRAMENTO

Constitui objeto da presente licitação: Contratação de uma pessoa jurídica para prestar serviços de engenharia na reforma e Ampliação da Escola Georgina Josefa de Souza (Zona Rural) Livramento-PB

QUADRO DE COMPOSIÇÃO DA TAXA DE ENCARGOS SOCIAIS

ENCARGOS SOCIAIS SOBRE A MÃO DE OBRA		COM DESONERAÇÃO	
CÓDIGO	DESCRIÇÃO	HORISTA (%)	MENSALISTA (%)
GRUPO A	ENCARGOS SOCIAIS BÁSICOS E OBRIGATÓRIOS		
A1	INSS	20,00	20,00
A2	SESI	1,50	1,50
A3	SENAI	1,00	1,00
A4	INCRA	0,20	0,20
A5	SEBRAE	0,60	0,60
A6	Salário Educação	2,50	2,50
A7	Seguro Contra Acidentes de Trabalho	3,00	3,00
A8	FGTS	8,00	8,00
A9	SECONCI	-	-
A	TOTAL DOS ENCARGOS SOCIAIS BÁSICOS	36,80	36,80
GRUPO B	ENCARGOS SOCIAIS INCIDENTES E REINCIDENTES		
B1	Repouso Semanal Remunerado	18,01	-
B2	Feriados	4,30	-
B3	Auxílio Enfermidade	0,87	0,67
B4	13º Salário	10,78	8,33
B5	Licença Paternidade	0,07	0,06
B6	Faltas Justificadas	0,72	0,56
B7	Dias de Chuvas	1,98	-
B8	Auxílio Acidente de Trabalho	0,11	0,08
B9	Férias Gozadas	13,64	10,55
B10	Salário Maternidade	0,03	0,03
B	TOTAL DOS ENCARGOS SOCIAIS QUE RECEBEM INCIDÊNCIA DE A	50,51	20,28
GRUPO C	ENCARGOS SOCIAIS QUE NÃO RECEBEM AS INCIDÊNCIAS GLOBAIS DE "A":		
C1	Aviso Prévio Indenizado	4,45	3,45
C2	Aviso Prévio Trabalhado	0,10	0,08
C3	Férias Indenizadas	0,50	0,39
C4	Depósito Rescisão Sem Justa Causa	4,10	3,17
C5	Indenização Adicional	0,37	0,29
C	TOTAL ENCARGOS SOCIAIS QUE NÃO RECEBEM INCIDÊNCIAS DE A	9,52	7,38
GRUPO D	TAXAS DE REINCIDÊNCIAS		
D1	Reincidência de Grupo A sobre Grupo B	18,59	7,46
D2	Reincidência de Grupo A sobre Aviso Prévio Trabalhado e Reincidência do FGTS sobre Aviso Prévio Indenizado	0,39	0,29
D	TOTAL DAS TAXAS DE REINCIDÊNCIAS	18,98	7,75
	TOTAL DOS ENCARGOS SOCIAIS (A+B+C+D)	115,81%	72,21%
FONTE: CAIXA/SINAPI			

Somos Construções EIRELI

Resp. Tec. José Roberto de Q. Gomes
Eng. Civil CREA: 140.136.104-9

50



CARTA PROPOSTA DE PREÇOS

À Prefeitura Municipal de Livramento - PB
Razão Social: Torre Construção e Consultoria em Engenharia Eireli
CNPJ: 29.050.310/0001-00
Endereço: Travessa Padre Tavares, 79, Centro
Cidade: Manaira-PB, CEP: 58.995-000
Telefone: 83-99903-9285, E-mail: torre.construcao.engenharia@gmail.com

REF.: TOMADA DE PREÇOS Nº 00007/2022

OBJETO: Contratação de uma pessoa jurídica para prestar serviços de engenharia na Reforma e Ampliação da Escola Georgina Josefa de Souza (Zona Rural) Livramento-PB, conforme Convênio (SEECT-PB) Nº 0256/2021.

Prezados Senhores,

Nos termos da licitação em epigrafe, apresentamos proposta conforme abaixo:

ITEM	DISCRIMINAÇÃO	UNID	QUANT	P. UNIT	P. TOTAL
1	Contratação de uma pessoa jurídica para prestar serviços de engenharia na Reforma e Ampliação da Escola Georgina Josefa de Souza (Zona Rural) Livramento-PB, conforme Convênio (SEECT-PB) Nº 0256/2021.	Serv.	1	R\$ 175.892,89	R\$ 175.892,89
VALOR TOTAL				R\$ 175.892,89	

a) Executaremos os serviços: de Contratação de uma pessoa jurídica para prestar serviços de engenharia na Reforma e Ampliação da Escola Georgina Josefa de Souza (Zona Rural) Livramento-PB, conforme Convênio (SEECT-PB) Nº 0256/2021, pelo preço global de **R\$ 175.892,89 (CENTO E SESSENTA E CINCO MIL, OITOCENTOS E NOVENTA E DOIS REAIS E OITENTA E NOVE CENTAVOS)** conforme planilha com quantitativos de preços em anexo.

b) O prazo de execução dos serviços é de 04 (Quatro) meses, a contar do recebimento da ordem de serviço, conforme cronograma de execução físico-financeiro. Assumimos inteira

Razão Social: Torre Construção e Consultoria em Engenharia Eireli
Cnpj: 29.050.310/0001-00
Endereço: Travessa Padre Tavares, 79, Centro
Cidade: Manaira-PB, CEP: 58.995-000
Telefone: 83-99903-9285, E-mail: torre.construcao.engenharia@gmail.com

Damião Epaminondas Tavares Bezerra
Engenheiro Civil
CREA-PB nº 161378963-7

000001




responsabilidade por quaisquer erros ou omissões que venham a ser verificados na preparação desta.

c) Manteremos válida a proposta pelo prazo de 60 (sessenta) dias corridos, contados da data da sua apresentação.

d) Utilizaremos os equipamentos e a equipe técnica e administrativa que forem necessárias para a perfeita execução dos serviços, comprometendo-nos desde já, a substituir ou aumentar a quantidade dos equipamentos e de pessoal desde que assim o exijam a FISCALIZAÇÃO.

e) Na execução das obras observaremos, rigorosamente, as especificações das Normas Técnicas Brasileiras, ou similares que permitam a obtenção de igual qualidade, bem como as recomendações e instruções da Fiscalização assumindo desde já, a integral responsabilidade pela perfeita realização dos trabalhos, de conformidade com as Especificações, Normas e Padrões da Prefeitura de Livramento-PB.

Manaíra – PB, 18 de Março de 2022


Torre Construção e Consultoria em Engenharia Eireli
CNPJ: 29.050.310/0001-00
Damiano Epaminondas Tavares Bezerra
Proprietário

Damiano Epaminondas Tavares Bezerra
Engenheiro C. #
CREA-PB nº 161376963-7

Razão Social: Torre Construção e Consultoria em Engenharia Eireli
Cnpj: 29.050.310/0001-00
Endereço: Travessa Padre Tavares, 79, Centro
Cidade: Manaíra-PB, CEP: 58.995-000
Telefone: 83-99903-9285, E-mail: torre.construcao.engenharia@gmail.com

000002



PLANILHA ORÇAMENTÁRIA

OBRA:	Contratação de uma pessoa jurídica para prestar serviços de engenharia na Reforma e Ampliação da Escola Georgina Josefa de Souza (Zona Rural) Livramento-PB	DATA: 18/03/2022	BDI: 22,47%			
DESCRIÇÃO:	Contratação de uma pessoa jurídica para prestar serviços de engenharia na Reforma e Ampliação da Escola Georgina Josefa de Souza (Zona Rural) Livramento-PB	FONTE	VERSÃO	HORA	MES	REF.
LOCAL:	Livramento-PB	ORSE	2021/06	111,06%	69,78%	08/2021
		SEINFRA	027 SEM DESONERAÇÃO	112,76%	71,07%	05/2021
		SINAPI	2021/06 SEM DESONERAÇÃO	115,81%	72,23%	07/2021
		COMPOSIÇÕES PRÓPRIAS		0,00%	0,00%	

ITEM	CÓDIGO	DESCRIÇÃO	FONTE	UNID	QUANTIDADE	PREÇO UNITÁRIO R\$	PREÇO TOTAL R\$
1	AMPLIAÇÃO						154.720,31
1.1	SERVIÇOS PRELIMINARES						2.000,41
1.1.1	COMP-46843029	PLACA DE OBRA EM CHAPA DE AÇO GALVANIZADO	PRÓPRIA	M²	6,00	187,38	1.124,28
1.1.2	C1630	LOCAÇÃO DA OBRA - EXECUÇÃO DE GABARITO	SEINFRA	M2	78,86	8,06	635,61
1.1.3	98524	LIMPEZA MANUAL DE VEGETAÇÃO EM TERRENO COM ENXADA.AF_05/2018	SINAPI	M2	78,86	3,05	240,52
1.2	MOVIMENTO DE TERRA						1.950,08
1.2.1	93358	ESCAVAÇÃO MANUAL DE VALA COM PROFUNDIDADE MENOR OU IGUAL A 1,30 M. AF_02/2021	SINAPI	M3	18,92	75,58	1.429,97
1.2.2	93382	ATERRO DO CAIXÃO	SINAPI	M3	18,92	27,49	520,11
1.3	FUNDAÇÕES						25.515,52
1.3.1	C0054	ALVENARIA COM PEDRA ARGAMASSADA UTILIZANDO ARG. CIM/AREIA 1:4	SEINFRA	M3	18,03	549,71	9.911,27
1.3.2	COMP-51918600	ALVENARIA DE EMBASAMENTO COM BLOCO CERAMICO	PRÓPRIA	M³	6,35	619,10	3.931,29
1.3.3	C0829	CONCRETO CICLÓPICO	SEINFRA	M3	13,03	469,35	6.115,63
1.3.4	95957	CONCRETO ARMADO (PREPARO E LANÇAMENTO) PARA RADIER COM FCK>=25MPa, COM TABUA DE MADEIRA, COM APROVEITAMENTO DE 3 VEZES COM BETONEIRA	SINAPI	M3	1,51	3.680,35	5.557,33
1.4	ESTRUTURAS						2.832,64
1.4.1	C3272	CONCRETO P/VIBR., FCK=20MPa COM AGREGADO PRODUZIDO (S/TRANSP.)	SEINFRA	M3	1,01	479,56	484,36
1.4.2	C3272	CONCRETO P/VIBR., FCK=20MPa COM AGREGADO PRODUZIDO (S/TRANSP.)	SEINFRA	M3	1,23	479,56	589,86
1.4.3	93183	VERGA PRÉ-MOLDADA PARA JANELAS COM MAIS DE 2,0 M DE VÃO. AF_03/2016	SINAPI	M	9,00	63,49	571,41
1.4.4	93182	VERGA PRÉ-MOLDADA PARA JANELAS COM ATÉ 1,5 M DE VÃO. AF_03/2016	SINAPI	M	1,60	48,82	78,11
1.4.5	93182	VERGA PRÉ-MOLDADA PARA JANELAS COM ATÉ 1,5 M DE VÃO. AF_03/2016	SINAPI	M	1,00	48,82	48,82
1.4.6	93195	CONTRAVERGA PRÉ-MOLDADA PARA VÃOS DE MAIS DE 1,5 M DE COMPRIMENTO. AF_03/2016	SINAPI	M	9,00	57,45	517,05
1.4.7	93194	CONTRAVERGA PRÉ-MOLDADA PARA JANELAS COM VÃO DE ATE 1,50 M	SINAPI	M	1,60	47,89	76,62
1.4.8	93194	CONTRAVERGA PRÉ-MOLDADA PARA JANELAS COM VÃO DE ATE 1,00 M	SINAPI	M	1,00	47,89	47,89
1.4.9	93184	VERGA PRÉ-MOLDADA PARA PORTAS COM ATÉ 1,5 M DE VÃO. AF_03/2016	SINAPI	M	5,40	35,75	193,05
1.4.10	93185	VERGA PRÉ-MOLDADA PARA PORTAS COM MAIS DE 2,5 M DE VÃO. AF_03/2016	SINAPI	M	3,60	62,63	225,47
1.5	PAREDES						13.299,73
1.5.1	87519	ALVENARIA DE VEDAÇÃO DE BLOCOS CERÂMICOS FURADOS NA HORIZONTAL DE 9X19X19CM (ESPESSURA 9CM) DE PAREDES	SINAPI	M2	163,81	81,19	13.299,73
1.6	COBERTA						23.951,82
1.6.1	92539	TRAMA DE MADEIRA COMPOSTA POR RIPAS, CAIBROS E TERÇAS PARA TELHADOS DE ATÉ 2 ÁGUAS PARA TELHA DE ENCAIXE DE CERÂMICA OU DE CONCRETO, INCLUSO TRANSPORTE VERTICAL. AF_07/2019	SINAPI	M2	88,11	67,03	5.906,01
1.6.2	96111	FORRO EM RÉGUAS DE PVC, INCLUSIVE ESTRUTURA DE FIXAÇÃO AF_05/2017	SINAPI	M2	153,76	73,47	11.296,75
1.6.3	92546	TESOURA DE MADEIRA DE 4,00m	SINAPI	UN	3,00	1.114,71	3.344,13
1.6.4	94201	TELHAMENTO COM TELHA CERÂMICA CAPA-CANAL, TIPO COLONIAL, COM ATÉ 2 ÁGUAS, INCLUSO TRANSPORTE VERTICAL. AF_07/2019	SINAPI	M2	92,05	36,99	3.404,93
1.7	ESQUADRIAS						15.913,33
1.7.1	100701	PORTA DE FERRO, DE ABRIR, TIPO GRADE COM CHAPA,	SINAPI	M2	4,20	486,70	2.044,14
1.7.2	90843	KIT DE PORTA DE MADEIRA PARA PINTURA, SEMI-OCA (LEVE OU MÉDIA), PADRÃO MÉDIO, 80X210CM, ESPESSURA DE 3,5CM, ITENS INCLUSOS: DOBRADIÇAS, MONTAGEM E INSTALAÇÃO DO BATENTE, FECHADURA COM EXECUÇÃO DO FURO - FORNECIMENTO E INSTALAÇÃO. AF_12/2019	SINAPI	UN	2,00	890,91	1.781,82
1.7.3	90844	KIT DE PORTA DE MADEIRA PARA PINTURA, SEMI-OCA (LEVE OU MÉDIA), PADRÃO MÉDIO, 90X210CM, ESPESSURA DE 3,5CM, ITENS INCLUSOS: DOBRADIÇAS, MONTAGEM E INSTALAÇÃO DO BATENTE, FECHADURA COM EXECUÇÃO DO FURO - FORNECIMENTO E INSTALAÇÃO. AF_12/2019	SINAPI	UN	8,00	964,05	7.712,40



PLANILHA ORÇAMENTÁRIA

OBRA:	Contratação de uma pessoa jurídica para prestar serviços de engenharia na Reforma e Ampliação da Escola Georgina Josefa de Souza (Zona Rural) Livramento-PB	DATA: 18/03/2022		BDI: 22,47%		
DESCRIÇÃO:	Contratação de uma pessoa jurídica para prestar serviços de engenharia na Reforma e Ampliação da Escola Georgina Josefa de Souza (Zona Rural) Livramento-PB	FONTE	VERSÃO	HORA	MES	REF.
LOCAL:	Livramento-PB	ORSE	2021/06	111,06%	69,78%	08/2021
		SEINFRA	027 SEM DESONERAÇÃO	112,76%	71,07%	05/2021
		SINAPI	2021/06 SEM DESONERAÇÃO	115,81%	72,23%	07/2021
			COMPOSIÇÕES PRÓPRIAS	0,00%	0,00%	

ITEM	CÓDIGO	DESCRIÇÃO	FONTE	UNID	QUANTIDADE	PREÇO UNITÁRIO R\$	PREÇO TOTAL R\$
1.7.4	100666	JANELA DE MADEIRA (PINUS/EUCALIPTO OU EQUIV.) DE ABRIR COM 4 FOLHAS (2 VENEZIANAS E 2 GUILHOTINAS PARA VIDRO), COM BATENTE, ALIZAR E FERRAGENS. EXCLUSIVE VIDROS, ACABAMENTO E CONTRAMARCO. FORNECIMENTO E INSTALAÇÃO. AF 12/2019	SINAPI	M2	7,20	516,28	3.717,22
1.7.5	94570	JANELA DE ALUMÍNIO DE CORRER COM 2 FOLHAS PARA VIDROS, COM VIDROS, BATENTE, ACABAMENTO COM ACETATO OU BRILHANTE E FERRAGENS. EXCLUSIVE ALIZAR E CONTRAMARCO. FORNECIMENTO E INSTALAÇÃO. AF 12/2019	SINAPI	M2	1,04	632,45	657,75
1.8	REVESTIMENTO						17.610,08
1.8.1	87879	CHAPISCO APLICADO EM ALVENARIAS E ESTRUTURAS DE CONCRETO INTERNAS	SINAPI	M2	242,56	3,72	902,32
1.8.2	87529	REBOCO - MASSA ÚNICA EM PAREDE	SINAPI	M2	250,80	31,21	7.827,47
1.8.3	87535	EMBOÇO, PARA RECEBIMENTO DE CERÂMICA,	SINAPI	M2	86,62	26,56	2.300,63
1.8.4	87273	REVESTIMENTO CERÂMICO PARA PAREDES	SINAPI	M2	86,62	75,96	6.579,66
1.9	INSTALAÇÕES ELÉTRICAS						19.868,14
1.9.1	ACESSÓRIOS PARA ELETRODUTO						1.812,15
1.9.1.1	COMP-98171672	INSTALAÇÃO ELÉTRICA - ACESSORIOS PARA ELETRODUTO	PRÓPRIA	UND	1,00	908,40	908,40
1.9.1.2	91941	CAIXA RETANGULAR 4" X 2" INSTALADA EM PAREDE	SINAPI	UN	21,00	8,55	179,55
1.9.1.3	91944	CAIXA RETANGULAR 4" X 4" INSTALADA EM PAREDE	SINAPI	UN	14,00	11,38	159,32
1.9.1.4	91887	CURVA 90 GRAUS PARA ELETRODUTO	SINAPI	UN	3,00	7,41	22,23
1.9.1.5	91882	LUVA PARA ELETRODUTO,	SINAPI	UN	2,00	4,16	8,32
1.9.1.6	95754	LUVA PARA ELETRODUTO EM AÇO GALVANIZADO - 1"	SINAPI	UN	10,00	8,03	80,30
1.9.1.7	95756	LUVA PARA ELETRODUTO EM AÇO GALVANIZADO - 1.1/2"	SINAPI	UN	7,00	15,37	107,59
1.9.1.8	95757	LUVA PARA ELETRODUTO EM AÇO GALVANIZADO - 1/2"	SINAPI	UN	2,00	9,77	19,54
1.9.1.9	91937	CAIXA OCTOGONAL 3" X 3", INTALADA EM TETO	SINAPI	UN	35,00	9,34	326,90
1.9.2	CABO UNIPOLAR (COBRE)						6.649,04
1.9.2.1	91924	CABO DE COBRE FLEXÍVEL ISOLADO, 1,5 MM²,	SINAPI	M	470,90	3,03	1.426,83
1.9.2.2	91926	CABO DE COBRE FLEXÍVEL ISOLADO, 2,5 MM²,	SINAPI	M	30,20	4,52	136,50
1.9.2.3	91928	CABO DE COBRE FLEXÍVEL ISOLADO, 4 MM²,	SINAPI	M	602,60	7,46	4.495,40
1.9.2.4	92981	CABO DE COBRE FLEXÍVEL ISOLADO, 16 MM²,	SINAPI	M	31,50	18,74	590,31
1.9.3	DISPOSITIVO ELÉTRICO EMBUTIDO						1.940,99
1.9.3.1	91953	INTERRUPTOR SIMPLES (1 MÓDULO) INCLUINDO SUPORTE E PLACA	SINAPI	UN	7,00	24,37	170,59
1.9.3.2	91959	INTERRUPTOR SIMPLES (1 MÓDULOS, INCLUINDO SUPORTE E PLACA -	SINAPI	UN	6,00	38,58	231,48
1.9.3.3	92004	TOMADA MÉDIA DE EMBUTIR (2 MÓDULOS) INCLUINDO SUPORTE E PLACA	SINAPI	UN	8,00	47,64	381,12
1.9.3.4	92008	TOMADA BAIXA DE EMBUTIR (2 MÓDULOS) INCLUINDO SUPORTE E PLACA	SINAPI	UN	28,00	41,35	1.157,80
1.9.4	DISPOSITIVO DE PROTEÇÃO						807,08
1.9.4.1	93653	DISJUNTOR MONOPOLAR TIPO DIN,10A - 5KA	SINAPI	UN	3,00	9,14	27,42
1.9.4.2	93654	DISJUNTOR MONOPOLAR TIPO DIN, 16A - 5KA	SINAPI	UN	2,00	9,68	19,36
1.9.4.3	COMP-15254126	INSTALAÇÃO DE DISJUNTORES - 63 A - 5 KA	PRÓPRIA	UN	2,00	62,78	125,56
1.9.4.4	COMP-52953643	INSTALAÇÕES DE DISJUNTORES CONTRA SURTOS	PRÓPRIA	UN	2,00	173,66	347,32
1.9.4.5	CPU	DISJUNTOR DIFERENCIAL		UN	1,00	287,42	287,42
1.9.5	ELETRODUTO PVC FLEXIVEL						2.476,70
1.9.5.1	91836	ELETRODUTO FLEXÍVEL CORRUGADO - 1"	SINAPI	M	15,30	10,04	153,61
1.9.5.2	91835	ELETRODUTO FLEXÍVEL CORRUGADO - 3/4"	SINAPI	M	235,50	8,84	2.081,82
1.9.5.3	93009	ELETRODUTO RÍGIDO - 2"	SINAPI	M	11,20	18,86	211,23
1.9.5.4	95726	ELETRODUTO RÍGIDO SOLDÁVEL, - 1/2"	SINAPI	M	4,00	5,85	23,40
1.9.5.5	95727	ELETRODUTO RÍGIDO SOLDÁVEL - 3/4"	SINAPI	M	1,00	6,64	6,64



PLANILHA ORÇAMENTÁRIA

OBRA:	Contratação de uma pessoa jurídica para prestar serviços de engenharia na Reforma e Ampliação da Escola Georgina Josefa de Souza (Zona Rural) Livramento-PB	DATA : 18/03/2022		BDI : 22,47%		
DESCRIÇÃO:	Contratação de uma pessoa jurídica para prestar serviços de engenharia na Reforma e Ampliação da Escola Georgina Josefa de Souza (Zona Rural) Livramento-PB	FONTE	VERSÃO	HORA	MES	REF.
LOCAL:	Livramento-PB	ORSE	2021/06	111,06%	69,78%	08/2021
		SEINFRA	027 SEM DESONERAÇÃO	112,76%	71,07%	05/2021
		SINAPI	2021/06 SEM DESONERAÇÃO	115,81%	72,23%	07/2021
			COMPOSIÇÕES PRÓPRIAS	0,00%	0,00%	

ITEM	CÓDIGO	DESCRIÇÃO	FONTE	UNID	QUANTIDADE	PREÇO UNITÁRIO R\$	PREÇO TOTAL R\$
1.9.6	LUMINARIA E ACESSÓRIOS						5.795,06
1.9.6.1	LUMINARIA EMBUTIR PARA FLUORESCENTE TUBULAR						5.510,00
1.9.6.1.1	97587	2X14	SINAPI	UN	16,00	276,24	4.419,84
1.9.6.1.2	97584	40W	SINAPI	UN	2,00	112,62	225,24
1.9.6.1.3	100905	4X20W	SINAPI	UN	4,00	216,23	864,92
1.9.6.2	LUMINARIA SOBREPOR PARA FLUORESCENTE CIRCULAR						160,22
1.9.6.2.1	97583	22W	SINAPI	UN	2,00	80,11	160,22
1.9.6.3	LUMINARIA SOBREPOR PARA INCANDESCENTE						70,66
1.9.6.3.1	11374	100W	SEINFRA	UN	2,00	35,33	70,66
1.9.6.4	LAMPADA INCANDESCENTE						54,18
1.9.6.4.1	CPU	USO ESPECIFICO ANTI-IMPACTO 100W		UN	6,00	9,03	54,18
1.9.7	MATERIAL PARA ENTRADA DE SERVIÇO						387,12
1.9.7.1	98111	CAIXA DE INSPEÇÃO PARA ATERRAMENTO	SINAPI	UN	2,00	23,78	47,56
1.9.7.2	96985	HASTE DE ATERRAMENTO 5/8	SINAPI	UN	2,00	62,03	124,06
1.9.7.3	101946	QUADRO DE MEDIÇÃO GERAL DE ENERGIA	SINAPI	UN	1,00	142,64	142,64
1.9.7.4	101876	QUADRO DE DISTRIBUIÇÃO DE ENERGIA EM PVC	SINAPI	UN	1,00	72,86	72,86
1.10	PINTURA						10.186,36
1.10.1	96135	EMASSAMENTO COM MASSA ACRILICA, DUAS DEMÃOS EM PAREDES INTERNAS/EXTERNAS, INCLUSIVE LIXAMENTO	SINAPI	M2	223,80	23,18	5.187,68
1.10.2	88488	PINTURA PVC LATEX ACRILICA EM TETO - DUAS DEMÃOS	SINAPI	M2	53,60	15,61	836,70
1.10.3	88489	PINTURA LATEX ACRILICA EM PAREDES - DUAS DEMÃOS	SINAPI	M2	223,80	13,78	3.083,96
1.10.4	102213	PINTURA VERNIZ (EM MADEIRA	SINAPI	M2	49,46	18,33	906,60
1.10.5	100742	PINTURA ESMALTE EM ESQUADRIAS DE FERRO	SINAPI	M2	8,19	20,93	171,42
1.11	PAVIMENTAÇÃO						13.731,00
1.11.1	101752	PISO EM GRANILITE, MARMORITE OU GRANITINA EM AMBIENTES INTERNOS. AF_09/2020	SINAPI	M2	101,87	40,28	4.103,32
1.11.2	92396	EXECUÇÃO DE PASSEIO EM PISO INTERTRAVADO, COM BLOCO RETANGULAR COR NATURAL DE 20 X 10 CM, ESPESSURA 6 CM. AF_12/2015	SINAPI	M2	101,87	64,52	6.572,65
1.11.3	87250	REVESTIMENTO CERÂMICO PARA PISO COM PLACAS TIPO ESMALTADA EXTRA DE DIMENSÕES 45X45 CM APLICADA EM AMBIENTES DE ÁREA ENTRE 5 M2 E 10 M2. AF_06/2014	SINAPI	M2	28,83	64,13	1.848,87
1.11.4	101741	RODAPÉ EM MARMORITE, ALTURA 10CM. AF_09/2020	SINAPI	M	58,10	20,76	1.206,16
1.12	INSTALAÇÕES HIDRAULICA						4.734,64
1.12.1	89957	PONTO DE CONSUMO TERMINAL ÁGUA FRIA	SINAPI	UN	8,00	131,51	1.052,08
1.12.2	86931	VASO SANITÁRIO SIFONADO COM CAIXA ACOPLADA LOUÇA BRANCA, INCLUSO ENGATE FLEXÍVEL EM PLÁSTICO BRANCO, 1/2 X 40CM - FORNECIMENTO E INSTALAÇÃO. AF_01/2020	SINAPI	UN	4,00	543,86	2.175,44
1.12.3	86939	LAVATÓRIO LOUÇA BRANCA COM COLUNA, *44 X 35,5* CM, PADRÃO POPULAR, INCLUSO SIFÃO FLEXÍVEL EM PVC, VÁLVULA E ENGATE FLEXÍVEL 30CM EM PLÁSTICO E COM TORNEIRA CROMADA PADRÃO POPULAR - FORNECIMENTO E INSTALAÇÃO. AF_01/2020	SINAPI	UN	4,00	376,78	1.507,12
1.13	INSTALAÇÃO SANITÁRIA						1.967,32
1.13.1	89709	RALO SIFONADO, PVC, DN 100 X 40 MM, JUNTA SOLDÁVEL, FORNECIDO E INSTALADO EM RAMAL DE DESCARGA OU EM RAMAL DE ESGOTO SANITÁRIO. AF_12/2014	SINAPI	UN	4,00	10,09	40,36
1.13.2	91795	(COMPOSIÇÃO REPRESENTATIVA) DO SERVIÇO DE INST. TUBO PVC, SÉRIE N, ESGOTO PREDIAL, 100 MM (INST. RAMAL DESCARGA, RAMAL DE ESG. SANIT., PRUMADA ESG. SANIT., VENTILAÇÃO OU SUB-COLETOR AÉREO), INCL. CONEXÕES E CORTES, FIXAÇÕES, P/ PRÉDIOS. AF_10/2015	SINAPI	M	20,00	70,52	1.410,40
1.13.3	S01683	Ponto de esgoto com tubo de pvc rígido soldável de Ø 100 mm (vaso sanitário)	ORSE	pt	4,00	129,14	516,56
1.14	LIMPEZA E ENTREGA DA OBRA						1.159,24
1.14.1	C1628	LIMPEZA GERAL	SEINFRA	M2	78,86	14,70	1.159,24



PLANILHA ORÇAMENTÁRIA

OBRA:	Contratação de uma pessoa jurídica para prestar serviços de engenharia na Reforma e Ampliação da Escola Georgina Josefa de Souza (Zona Rural) Livramento-PB	DATA: 18/03/2022	BDI: 22,47%			
DESCRIÇÃO:	Contratação de uma pessoa jurídica para prestar serviços de engenharia na Reforma e Ampliação da Escola Georgina Josefa de Souza (Zona Rural) Livramento-PB	FONTE	VERSÃO	HORA	MES	REF.
LOCAL:	Livramento-PB	ORSE	2021/06	111,06%	69,78%	08/2021
		SEINFRA	027 SEM DESONERAÇÃO	112,76%	71,07%	05/2021
		SINAPI	2021/06 SEM DESONERAÇÃO	115,81%	72,23%	07/2021
			COMPOSIÇÕES PRÓPRIAS	0,00%	0,00%	

ITEM	CÓDIGO	DESCRIÇÃO	FONTE	UNID	QUANTIDADE	PREÇO UNITÁRIO R\$	PREÇO TOTAL R\$
2		REFORMA					21.172,58
2.1		SERVIÇOS PRELIMINARES					2.967,63
2.1.1	97622	DEMOLIÇÃO DE ALVENARIA DE BLOCO FURADO, DE FORMA MANUAL, SEM REAPROVEITAMENTO. AF 12/2017	SINAPI	M3	4,07	49,86	202,93
2.1.2	C1066	DEMOLIÇÃO DE PISO CIMENTADO	SEINFRA	M2	111,57	24,78	2.764,70
2.2		PINTURA					18.204,95
2.2.1	96135	EMASSAMENTO COM MASSA ACRILICA, DUAS DEMÃOS EM PAREDES INTERNAS/EXTERNAS, INCLUSIVE LIXAMENTO	SINAPI	M2	469,92	23,18	10.892,75
2.2.2	88488	PINTURA PVC LATEX ACRILICA EM TETO - DUAS DEMÃOS	SINAPI	M2	53,60	15,61	836,70
2.2.3	88489	PINTURA LATEX ACRILICA EM PAREDES - DUAS DEMÃOS	SINAPI	M2	469,92	13,78	6.475,50
VALOR BDI TOTAL:							32.275,19
VALOR ORÇAMENTO:							143.617,70
VALOR TOTAL:							175.892,89


Damão Epaminondas Tavares Bezerra
Engenheiro Civil
CREA-PB nº 161378963-7



RESUMO DO ORÇAMENTO

OBRA:	Contratação de uma pessoa jurídica para prestar serviços de engenharia na Reforma e Ampliação da Escola Georgina Josefa de Souza (Zona Rural) Livramento-PB	DATA : 18/03/2022		BDI : 22,47%		
DESCRIÇÃO:	Contratação de uma pessoa jurídica para prestar serviços de engenharia na Reforma e Ampliação da Escola Georgina Josefa de Souza (Zona Rural) Livramento-PB	FONTE	VERSÃO	HORA	MES	REF.
LOCAL:	Livramento-PB	ORSE	2021/06	111,06%	69,78%	08/2021
		SEINFRA	027 SEM DESONERAÇÃO	112,76%	71,07%	05/2021
		SINAPI	2021/06 SEM DESONERAÇÃO	115,81%	72,23%	07/2021
			COMPOSIÇÕES PRÓPRIAS	0,00%	0,00%	

CÓDIGO	DESCRIÇÃO	PREÇO TOTAL	%	
1	AMPLIAÇÃO	154.720,31	87,96	
1.1	SERVIÇOS PRELIMINARES	2.000,41	1,14	
1.2	MOVIMENTO DE TERRA	1.950,08	1,11	
1.3	FUNDAÇÕES	25.515,52	14,51	
1.4	ESTRUTURAS	2.832,64	1,61	
1.5	PAREDES	13.299,73	7,56	
1.6	COBERTA	23.951,82	13,62	
1.7	ESQUADRIAS	15.913,33	9,05	
1.8	REVESTIMENTO	17.610,08	10,01	
1.9	INSTALAÇÕES ELÉTRICAS	19.868,14	11,30	
1.9.1	ACESSÓRIOS PARA ELETRODUTO	1.812,15	1,03	
1.9.2	CABO UNIPOLAR (COBRE)	6.649,04	3,78	
1.9.3	DISPOSITIVO ELÉTRICO EMBUTIDO	1.940,99	1,10	
1.9.4	DISPOSITIVO DE PROTEÇÃO	807,08	0,46	
1.9.5	ELETRODUTO PVC FLEXIVEL	2.476,70	1,41	
1.9.6	LUMINARIA E ACESSÓRIOS	5.795,06	3,29	
1.9.6.1	LUMINARIA EMBUTIR PARA FLUORESCENTE TUBULAR	5.510,00	3,13	
1.9.6.2	LUMINARIA SOBREPOR PARA FLUORESCENTE CIRCULAR	160,22	0,09	
1.9.6.3	LUMINARIA SOBREPOR PARA INCANDESCENTE	70,66	0,04	
1.9.6.4	LAMPADA INCANDESCENTE	54,18	0,03	
1.9.7	MATERIAL PARA ENTRADA DE SERVIÇO	387,12	0,22	
1.10	PINTURA	10.186,36	5,79	
1.11	PAVIMENTAÇÃO	13.731,00	7,81	
1.12	INSTALAÇÕES HIDRAULICA	4.734,64	2,69	
1.13	INSTALAÇÃO SANITÁRIA	1.967,32	1,12	
1.14	LIMPEZA E ENTREGA DA OBRA	1.159,24	0,66	
2	REFORMA	21.172,58	12,04	
2.1	SERVIÇOS PRELIMINARES	2.967,63	1,69	
2.2	PINTURA	18.204,95	10,35	
		VALOR BDI TOTAL:	32.275,19	100,00
		VALOR ORÇAMENTO:	143.617,70	
		VALOR TOTAL:	175.892,89	


Damiano Epomino de Aguiar Bezerra
Engenheiro C. A.
CREA-PB nº 161376963-7



RELATÓRIO ANALÍTICO - COMPOSIÇÕES DE CUSTOS

OBRA:	Contratação de uma pessoa jurídica para prestar serviços de engenharia na Reforma e Ampliação da Escola Georgina Josefa de Souza (Zona Rural) Livramento-PB	DATA: 18/03/2022	BDI: 22,47%			
DESCRIÇÃO:	Contratação de uma pessoa jurídica para prestar serviços de engenharia na Reforma e Ampliação da Escola Georgina Josefa de Souza (Zona Rural) Livramento-PB	FONTE	VERSÃO	HORA	MES	REF.
LOCAL:	Livramento-PB	ORSE	2021/06	111,06%	69,78%	08/2021
		SEINFRA	027 SEM DESONERAÇÃO	112,76%	71,07%	05/2021
		SINAPI	2021/06 SEM DESONERAÇÃO	115,81%	72,23%	07/2021
		COMPOSIÇÕES PRÓPRIAS		0,00%	0,00%	

1.1.1. COMP-46843029 - PLACA DE OBRA EM CHAPA DE AÇO GALVANIZADO (M²)

MATERIAL	FONTE	UNID	COEFICIENTE	PREÇO UNITÁRIO	TOTAL
00011061 CHAPA DE AÇO GALVANIZADA BITOLA GSG 30, E = 0,35 MM (2,80 KG/M2)	SINAPI	KG	2,69789402	16,49	44,49
00004491 PONTALETE *7,5 X 7,5* CM EM PINUS, MISTA OU EQUIVALENTE DA REGIAO - BRUTA	SINAPI	M	3,85413432	12,83	49,45
00005075 PREGO DE AÇO POLIDO COM CABECA 18 X 30 (2 3/4 X 10)	SINAPI	KG	0,10598869	19,93	2,11
00004417 SARRAFO NAO APARELHADO *2,5 X 7* CM, EM MACARANDUBA, ANGELIM OU EQUIVALENTE DA REGIAO - BRUTA	SINAPI	M	0,96353358	4,98	4,80
TOTAL MATERIAL:					100,85

SERVICO	FONTE	UNID	COEFICIENTE	PREÇO UNITÁRIO	TOTAL
88262 CARPINTEIRO DE FORMAS COM ENCARGOS COMPLEMENTARES	SINAPI	H	0,96353358	19,61	18,89
88316 CONCRETO MAGRO PARA LASTRO, TRAÇO 1:4,5:4,5 (EM MASSA SECA DE CIMENTO/ AREIA MÉDIA/ BRITA 1) - PREPARO MANUAL. AF_05/2021	SINAPI	M3	0,00963534	331,95	3,20
88316 SERVENTE COM ENCARGOS COMPLEMENTARES	SINAPI	H	1,92706716	15,60	30,06
TOTAL SERVICOS:					52,15
VALOR:					153,00

1.1.2. C1630 - LOCAÇÃO DA OBRA - EXECUÇÃO DE GABARITO (M2)

MAO DE OBRA	FONTE	UNID	COEFICIENTE	PREÇO UNITÁRIO	TOTAL
10498 CARPINTEIRO	SEINFRA	H	0,13000000	23,1700	3,0121
12543 SERVENTE	SEINFRA	H	0,13000000	17,1400	2,2282
TOTAL MAO DE OBRA:					5,2403

MATERIAL	FONTE	UNID	COEFICIENTE	PREÇO UNITÁRIO	TOTAL
10101 ARAME GALVANIZADO N.16 BWG	SEINFRA	KG	0,02000000	20,3000	0,4060
11691 PONTALETE / BARROTE DE 3"x3"	SEINFRA	M	0,04000000	12,3600	0,4944
11724 PREGO	SEINFRA	KG	0,01200000	15,2300	0,1828
11729 TABUA DE VIROLA DE 12"x 1"	SEINFRA	M2	0,00900000	28,1500	0,2534
TOTAL MATERIAL:					1,3366
VALOR:					6,58

1.1.3. 98524 - LIMPEZA MANUAL DE VEGETAÇÃO EM TERRENO COM ENXADA.AF_05/2018 (M2)

SERVICO	FONTE	UNID	COEFICIENTE	PREÇO UNITÁRIO	TOTAL
88441 JARDINEIRO COM ENCARGOS COMPLEMENTARES	SINAPI	H	0,07180000	19,13	1,37
88316 SERVENTE COM ENCARGOS COMPLEMENTARES	SINAPI	H	0,07180000	15,60	1,12
TOTAL SERVICOS:					2,49
VALOR:					2,49

1.2.1. 93358 - ESCAVAÇÃO MANUAL DE VALA COM PROFUNDIDADE MENOR OU IGUAL A 1,30 M. AF_02/2021 (M3)

SERVICO	FONTE	UNID	COEFICIENTE	PREÇO UNITÁRIO	TOTAL
88316 SERVENTE COM ENCARGOS COMPLEMENTARES	SINAPI	H	3,95600000	15,60	61,71
TOTAL SERVICOS:					61,71
VALOR:					61,71

Damião Espinoza Soares Bezerra
Engenheiro Civil
CREA-PB nº 161376963-7



RELATÓRIO ANALÍTICO - COMPOSIÇÕES DE CUSTOS

OBRA:	Contratação de uma pessoa jurídica para prestar serviços de engenharia na Reforma e Ampliação da Escola Georgina Josefa de Souza (Zona Rural) Livramento-PB	DATA: 18/03/2022	BDI: 22,47%			
DESCRIÇÃO:	Contratação de uma pessoa jurídica para prestar serviços de engenharia na Reforma e Ampliação da Escola Georgina Josefa de Souza (Zona Rural) Livramento-PB	FONTE	VERSÃO	HORA	MES	REF.
LOCAL:	Livramento-PB	ORSE	2021/06	111,06%	69,78%	08/2021
		SEINFRA	027 SEM DESONERAÇÃO	112,76%	71,07%	05/2021
		SINAPI	2021/06 SEM DESONERAÇÃO	115,81%	72,23%	07/2021
			COMPOSIÇÕES PRÓPRIAS	0,00%	0,00%	

1.2.2. 93382 - ATERRO DO CAIXÃO (M3)

SERVICO	FONTE	UNID	COEFICIENTE	PREÇO UNITÁRIO	TOTAL
91534 COMPACTADOR DE SOLOS DE PERCUSSÃO (SOQUETE) COM MOTOR A GASOLINA 4 TEMPOS, POTÊNCIA 4 CV - CHI DIURNO. AF_08/2015	SINAPI	CHI	0,25366193	17,35	4,40
91533 COMPACTADOR DE SOLOS DE PERCUSSÃO (SOQUETE) COM MOTOR A GASOLINA 4 TEMPOS, POTÊNCIA 4 CV - CHP DIURNO. AF_08/2015	SINAPI	CHP	0,27363531	23,63	6,46
88316 SERVENTE COM ENCARGOS COMPLEMENTARES	SINAPI	H	0,64913486	15,60	10,12
95606 UMIDIFICAÇÃO DE MATERIAL PARA VALAS COM CAMINHÃO PIPA 10000L. AF_11/2016	SINAPI	M3	0,99866902	1,48	1,47
TOTAL SERVIÇO:					22,45
VALOR:					22,45

1.3.1. C0054 - ALVENARIA COM PEDRA ARGAMASSADA UTILIZANDO ARG. CIM/AREIA 1:4 (M3)

MAO DE OBRA	FONTE	UNID	COEFICIENTE	PREÇO UNITÁRIO	TOTAL
12391 PEDREIRO	SEINFRA	H	6,00000000	23,1700	139,0200
12543 SERVENTE	SEINFRA	H	9,00000000	17,1400	154,2600
TOTAL MAO DE OBRA:					293,2800

MATERIAL	FONTE	UNID	COEFICIENTE	PREÇO UNITÁRIO	TOTAL
10109 AREIA MEDIA	SEINFRA	M3	0,36480000	66,1500	24,1315
10805 CIMENTO PORTLAND	SEINFRA	KG	109,50000000	0,5500	60,2250
11600 PEDRA DE MÃO (RACHÃO)	SEINFRA	M3	1,10000000	64,7400	71,2140
TOTAL MATERIAL:					155,5705
VALOR:					448,85

1.3.2. COMP-51918600 - ALVENARIA DE EMBASAMENTO COM BLOCO CERAMICO (M³)

MATERIAL	FONTE	UNID	COEFICIENTE	PREÇO UNITÁRIO	TOTAL
0000271 BLOCO CERAMICO VAZADO PARA ALVENARIA DE VEDACAO, 8 FUIROS, DE 9 X 19 X 19 CM (L X A X C)	SINAPI	UN	250,00000000	0,66	165,00
TOTAL MATERIAL:					165,00

SERVICO	FONTE	UNID	COEFICIENTE	PREÇO UNITÁRIO	TOTAL
88631 ARGAMASSA TRAÇO 1:4 (EM VOLUME DE CIMENTO E AREIA MÉDIA ÚMIDA), PREPARO MANUAL. AF_08/2019	SINAPI	M3	0,17056236	433,72	73,98
88309 PEDREIRO COM ENCARGOS COMPLEMENTARES	SINAPI	H	7,52481000	19,82	149,14
88316 SERVENTE COM ENCARGOS COMPLEMENTARES	SINAPI	H	7,52481000	15,60	117,39
TOTAL SERVIÇO:					340,51
VALOR:					505,51

1.3.3. C0829 - CONCRETO CICLÓPICO (M3)

MAO DE OBRA	FONTE	UNID	COEFICIENTE	PREÇO UNITÁRIO	TOTAL
12391 PEDREIRO	SEINFRA	H	1,62369690	23,1700	37,6211
12543 SERVENTE	SEINFRA	H	8,11848450	17,1400	139,1508
TOTAL MAO DE OBRA:					176,7719

SERVICO	FONTE	UNID	COEFICIENTE	PREÇO UNITÁRIO	TOTAL
C3268 CONCRETO P/VIBR., FCK=10MPa COM AGREGADO PRODUZIDO (S/TRANSP.)	SEINFRA	M3	0,56829392	346,9800	197,1866



RELATÓRIO ANALÍTICO - COMPOSIÇÕES DE CUSTOS

OBRA:	Contratação de uma pessoa jurídica para prestar serviços de engenharia na Reforma e Ampliação da Escola Georgina Josefa de Souza (Zona Rural) Livramento-PB	DATA: 18/03/2022	BDI: 22,47%			
DESCRIÇÃO:	Contratação de uma pessoa jurídica para prestar serviços de engenharia na Reforma e Ampliação da Escola Georgina Josefa de Souza (Zona Rural) Livramento-PB	FORTE	VERSÃO	HORA	MES	REF.
LOCAL:	Livramento-PB	ORSE	2021/06	111,06%	69,78%	08/2021
		SEINFRA	027 SEM DESONERAÇÃO	112,76%	71,07%	05/2021
		SINAPI	2021/06 SEM DESONERAÇÃO	115,81%	72,23%	07/2021
			COMPOSIÇÕES PRÓPRIAS	0,00%	0,00%	

C3227	PEDRA DE MÃO/POLIÉDRICA	SEINFRA	M3	0,24355454	38,1100	9,2819
					TOTAL SERVIÇO:	206,4685
					VALOR:	383,24

1.3.4. 95957 - CONCRETO ARMADO (PREPARO E LANÇAMENTO) PARA RADIER COM FCK>=25MPA, COM TABUA DE MADEIRA, COM APROVEITAMENTO DE 3 VEZES COM BETONEIRA (M3)

MATERIAL	DESCRIÇÃO	FORTE	UNID	COEFICIENTE	PREÇO UNITÁRIO	TOTAL
00001527	CONCRETO USINADO BOMBEAVEL, CLASSE DE RESISTENCIA C25, COM BRITA 0 E 1, SLUMP = 100 +/- 20 MM, INCLUI SERVIÇO DE BOMBEAMENTO (NBR 8953)	SINAPI	M3	1,09584928	313,83	343,91
					TOTAL MATERIAL:	343,91

SERVIÇO	DESCRIÇÃO	FORTE	UNID	COEFICIENTE	PREÇO UNITÁRIO	TOTAL
96543	ARMAÇÃO DE BLOCO, VIGA BALDRAME E SAPATA UTILIZANDO AÇO CA-60 DE 5 MM - MONTAGEM. AF_06/2017	SINAPI	KG	1,06306322	19,36	20,58
96546	ARMAÇÃO DE BLOCO, VIGA BALDRAME OU SAPATA UTILIZANDO AÇO CA-50 DE 10 MM - MONTAGEM. AF_06/2017	SINAPI	KG	6,55721239	16,20	106,22
96547	ARMAÇÃO DE BLOCO, VIGA BALDRAME OU SAPATA UTILIZANDO AÇO CA-50 DE 12,5 MM - MONTAGEM. AF_06/2017	SINAPI	KG	1,31144247	13,76	18,04
96544	ARMAÇÃO DE BLOCO, VIGA BALDRAME OU SAPATA UTILIZANDO AÇO CA-50 DE 6,3 MM - MONTAGEM. AF_06/2017	SINAPI	KG	0,08941653	18,72	1,67
96545	ARMAÇÃO DE BLOCO, VIGA BALDRAME OU SAPATA UTILIZANDO AÇO CA-50 DE 8 MM - MONTAGEM. AF_06/2017	SINAPI	KG	2,83152353	17,91	50,71
92787	ARMAÇÃO DE LAJE DE UMA ESTRUTURA CONVENCIONAL DE CONCRETO ARMADO EM UMA EDIFICAÇÃO TÉRREA OU SOBRADO UTILIZANDO AÇO CA-50 DE 10,0 MM - MONTAGEM. AF_12/2015	SINAPI	KG	9,90536478	15,30	151,55
92788	ARMAÇÃO DE LAJE DE UMA ESTRUTURA CONVENCIONAL DE CONCRETO ARMADO EM UMA EDIFICAÇÃO TÉRREA OU SOBRADO UTILIZANDO AÇO CA-50 DE 12,5 MM - MONTAGEM. AF_12/2015	SINAPI	KG	5,05700168	13,00	65,74
92785	ARMAÇÃO DE LAJE DE UMA ESTRUTURA CONVENCIONAL DE CONCRETO ARMADO EM UMA EDIFICAÇÃO TÉRREA OU SOBRADO UTILIZANDO AÇO CA-50 DE 6,3 MM - MONTAGEM. AF_12/2015	SINAPI	KG	14,47497783	17,41	252,00
92786	ARMAÇÃO DE LAJE DE UMA ESTRUTURA CONVENCIONAL DE CONCRETO ARMADO EM UMA EDIFICAÇÃO TÉRREA OU SOBRADO UTILIZANDO AÇO CA-50 DE 8,0 MM - MONTAGEM. AF_12/2015	SINAPI	KG	11,36583482	16,84	191,40
92784	ARMAÇÃO DE LAJE DE UMA ESTRUTURA CONVENCIONAL DE CONCRETO ARMADO EM UMA EDIFICAÇÃO TÉRREA OU SOBRADO UTILIZANDO AÇO CA-60 DE 5,0 MM - MONTAGEM. AF_12/2015	SINAPI	KG	3,25873585	17,62	57,41
92787	ARMAÇÃO DE PILAR OU VIGA DE UMA ESTRUTURA CONVENCIONAL DE CONCRETO ARMADO EM UMA EDIFICAÇÃO TÉRREA OU SOBRADO UTILIZANDO AÇO CA-50 DE 10,0 MM - MONTAGEM. AF_12/2015	SINAPI	KG	12,64747179	16,15	204,25
92779	ARMAÇÃO DE PILAR OU VIGA DE UMA ESTRUTURA CONVENCIONAL DE CONCRETO ARMADO EM UMA EDIFICAÇÃO TÉRREA OU SOBRADO UTILIZANDO AÇO CA-50 DE 12,5 MM - MONTAGEM. AF_12/2015	SINAPI	KG	5,82200979	13,64	79,41
92780	ARMAÇÃO DE PILAR OU VIGA DE UMA ESTRUTURA CONVENCIONAL DE CONCRETO ARMADO EM UMA EDIFICAÇÃO TÉRREA OU SOBRADO UTILIZANDO AÇO CA-50 DE 16,0 MM - MONTAGEM. AF_12/2015	SINAPI	KG	8,32567271	13,05	108,65
92781	ARMAÇÃO DE PILAR OU VIGA DE UMA ESTRUTURA CONVENCIONAL DE CONCRETO ARMADO EM UMA EDIFICAÇÃO TÉRREA OU SOBRADO UTILIZANDO AÇO CA-50 DE 20,0 MM - MONTAGEM. AF_12/2015	SINAPI	KG	8,40515407	14,73	123,80
92782	ARMAÇÃO DE PILAR OU VIGA DE UMA ESTRUTURA CONVENCIONAL DE CONCRETO ARMADO EM UMA EDIFICAÇÃO TÉRREA OU SOBRADO UTILIZANDO AÇO CA-50 DE 25,0 MM - MONTAGEM. AF_12/2015	SINAPI	KG	1,73865480	14,42	25,07
92776	ARMAÇÃO DE PILAR OU VIGA DE UMA ESTRUTURA CONVENCIONAL DE CONCRETO ARMADO EM UMA EDIFICAÇÃO TÉRREA OU SOBRADO UTILIZANDO AÇO CA-50 DE 6,3 MM - MONTAGEM. AF_12/2015	SINAPI	KG	2,28508916	18,77	42,89
92777	ARMAÇÃO DE PILAR OU VIGA DE UMA ESTRUTURA CONVENCIONAL DE CONCRETO ARMADO EM UMA EDIFICAÇÃO TÉRREA OU SOBRADO UTILIZANDO AÇO CA-50 DE 8,0 MM - MONTAGEM. AF_12/2015	SINAPI	KG	1,58962724	17,91	28,47



RELATÓRIO ANALÍTICO - COMPOSIÇÕES DE CUSTOS

OBRA:	Contratação de uma pessoa jurídica para prestar serviços de engenharia na Reforma e Ampliação da Escola Georgina Josefa de Souza (Zona Rural) Livramento-PB	DATA: 18/03/2022	BDI: 22,47%			
DESCRIÇÃO:	Contratação de uma pessoa jurídica para prestar serviços de engenharia na Reforma e Ampliação da Escola Georgina Josefa de Souza (Zona Rural) Livramento-PB	FONTE	VERSÃO	HORA	MES	REF.
LOCAL:	Livramento-PB	ORSE	2021/06	111,06%	69,78%	08/2021
		SEINFRA	027 SEM DESONERAÇÃO	112,76%	71,07%	05/2021
		SINAPI	2021/06 SEM DESONERAÇÃO	115,81%	72,23%	07/2021
			COMPOSIÇÕES PRÓPRIAS	0,00%	0,00%	

QUANTIDADE	DESCRIÇÃO	UNID	UNID	VALOR UNITÁRIO	VALOR TOTAL
92775	ARMAÇÃO DE PILAR OU VIGA DE UMA ESTRUTURA CONVENCIONAL DE CONCRETO ARMADO EM UMA EDIFICAÇÃO TÉRREA OU SOBRADO UTILIZANDO AÇO CA-60 DE 5,0 MM - MONTAGEM. AF_12/2015	SINAPI	KG	4,02374397	77,98
96533	FABRICAÇÃO, MONTAGEM E DESMONTAGEM DE FÔRMA PARA VIGA BALDRAME, EM MADEIRA SERRADA, E=25 MM, 2 UTILIZAÇÕES. AF_06/2017	SINAPI	M2	2,83152353	263,13
92874	LANÇAMENTO COM USO DE BOMBA, ADENSAMENTO E ACABAMENTO DE CONCRETO EM ESTRUTURAS. AF_12/2015	SINAPI	M3	0,99351703	26,41
92510	MONTAGEM E DESMONTAGEM DE FÔRMA DE LAJE MACIÇA, PÉ-DIREITO SIMPLES, EM CHAPA DE MADEIRA COMPENSADA RESINADA, 2 UTILIZAÇÕES. AF_09/2020	SINAPI	M2	4,93777963	179,04
92415	MONTAGEM E DESMONTAGEM DE FÔRMA DE PILARES RETANGULARES E ESTRUTURAS SIMILARES, PÉ-DIREITO SIMPLES, EM CHAPA DE MADEIRA COMPENSADA RESINADA, 2 UTILIZAÇÕES. AF_09/2020	SINAPI	M2	1,91748786	205,97
92451	MONTAGEM E DESMONTAGEM DE FÔRMA DE VIGA, ESCORAMENTO COM GARFO DE MADEIRA, PÉ-DIREITO SIMPLES, EM CHAPA DE MADEIRA RESINADA, 2 UTILIZAÇÕES. AF_09/2020	SINAPI	M2	2,22547814	380,80
TOTAL SERVIÇO:					2.661,19
VALOR:					3.005,10

1.4.1. C3272 - CONCRETO P/VIBR., FCK=20MPa COM AGREGADO PRODUZIDO (S/TRANSP.) (M3)

EQUIPAMENTO	FONTE	UNID	COEFICIENTE	PREÇO UNITÁRIO	TOTAL
10566	BETONEIRA COM MOTOR A DIESEL (CHI)	SEINFRA	H	0,00000000	0,0000
10680	BETONEIRA COM MOTOR A DIESEL (CHP)	SEINFRA	H	1,00000000	28,3700
TOTAL EQUIPAMENTO:					28,3700
MAO DE OBRA	FONTE	UNID	COEFICIENTE	PREÇO UNITÁRIO	TOTAL
12543	SERVEnte	SEINFRA	H	6,00000000	102,8400
TOTAL MAO DE OBRA:					102,8400
MATERIAL	FONTE	UNID	COEFICIENTE	PREÇO UNITÁRIO	TOTAL
10805	CIMENTO PORTLAND	SEINFRA	KG	336,00000000	184,8000
TOTAL MATERIAL:					184,8000
SERVIÇO	FONTE	UNID	COEFICIENTE	PREÇO UNITÁRIO	TOTAL
C3130	AREIA DE RIO - EXTRAÇÃO	SEINFRA	M3	0,85270000	6,4549
C3253	BRITA PRODUZIDA PARA USOS DIVERSOS	SEINFRA	M3	0,83600000	69,1038
TOTAL SERVIÇO:					75,5587
VALOR:					391,57

1.4.2. C3272 - CONCRETO P/VIBR., FCK=20MPa COM AGREGADO PRODUZIDO (S/TRANSP.) (M3)

EQUIPAMENTO	FONTE	UNID	COEFICIENTE	PREÇO UNITÁRIO	TOTAL
10566	BETONEIRA COM MOTOR A DIESEL (CHI)	SEINFRA	H	0,00000000	0,0000
10680	BETONEIRA COM MOTOR A DIESEL (CHP)	SEINFRA	H	1,00000000	28,3700
TOTAL EQUIPAMENTO:					28,3700
MAO DE OBRA	FONTE	UNID	COEFICIENTE	PREÇO UNITÁRIO	TOTAL
12543	SERVEnte	SEINFRA	H	6,00000000	102,8400
TOTAL MAO DE OBRA:					102,8400
MATERIAL	FONTE	UNID	COEFICIENTE	PREÇO UNITÁRIO	TOTAL
10805	CIMENTO PORTLAND	SEINFRA	KG	336,00000000	184,8000
TOTAL MATERIAL:					184,8000

Danião Engenharia e Estruturas Bezerra
Engenheiro Civil
CREA-PB 11 161376563-7



RELATÓRIO ANALÍTICO - COMPOSIÇÕES DE CUSTOS

OBRA:	Contratação de uma pessoa jurídica para prestar serviços de engenharia na Reforma e Ampliação da Escola Georgina Josefa de Souza (Zona Rural) Livramento-PB	DATA: 18/03/2022	BDI: 22,47%			
DESCRIÇÃO:	Contratação de uma pessoa jurídica para prestar serviços de engenharia na Reforma e Ampliação da Escola Georgina Josefa de Souza (Zona Rural) Livramento-PB	FONTE	VERSÃO	HORA	MES	REF.
LOCAL:	Livramento-PB	ORSE	2021/06	111,06%	69,78%	08/2021
		SEINFRA	027 SEM DESONERAÇÃO	112,76%	71,07%	05/2021
		SINAPI	2021/06 SEM DESONERAÇÃO	115,81%	72,23%	07/2021
			COMPOSIÇÕES PRÓPRIAS	0,00%	0,00%	

SERVICO	FONTE	UNID	COEFICIENTE	PREÇO UNITÁRIO	TOTAL	
C3130	AREIA DE RIO - EXTRAÇÃO	SEINFRA	M3	0,85270000	7,5700	6,4549
C3253	BRITA PRODUZIDA PARA USOS DIVERSOS	SEINFRA	M3	0,83600000	82,6600	69,1038
TOTAL SERVICOS:					75,5587	
VALOR:					391,57	

1.4.3. 93183 - VERGA PRÉ-MOLDADA PARA JANELAS COM MAIS DE 2,0 M DE VÃO. AF_03/2016 (M)

MATERIAL	FONTE	UNID	COEFICIENTE	PREÇO UNITÁRIO	TOTAL	
00002692	DESMOLDANTE PROTETOR PARA FORMAS DE MADEIRA, DE BASE OLEOSA EMULSIONADA EM AGUA	SINAPI	L	0,00694329	6,33	0,04
00039017	ESPACADOR / DISTANCIADOR CIRCULAR COM ENTRADA LATERAL, EM PLASTICO, PARA VERGALHAO *4,2 A 12,5* MM, COBRIMENTO 20 MM	SINAPI	UN	6,00000000	0,21	1,26
TOTAL MATERIAL:					1,30	

SERVICO	FONTE	UNID	COEFICIENTE	PREÇO UNITÁRIO	TOTAL	
87294	ARGAMASSA TRAÇO 1:2:9 (EM VOLUME DE CIMENTO, CAL E AREIA MÉDIA ÚMIDA) PARA EMBOÇO/MASSA ÚNICA/ASSENTAMENTO DE ALVENARIA DE VEDAÇÃO, PREPARO MECÂNICO COM BETONEIRA 600 L. AF_08/2019	SINAPI	M3	0,00188460	346,19	0,65
94970	CONCRETO FCK = 20MPA, TRAÇO 1:2,7:3 (EM MASSA SECA DE CIMENTO/ AREIA MÉDIA/ BRITA 1) - PREPARO MECÂNICO COM BETONEIRA 600 L. AF_05/2021	SINAPI	M3	0,02380557	337,82	8,04
92793	CORTE E DOBRA DE AÇO CA-50, DIÂMETRO DE 8,0 MM, UTILIZADO EM ESTRUTURAS DIVERSAS, EXCETO LAJES. AF_12/2015	SINAPI	KG	0,78360023	14,42	11,29
92270	FABRICAÇÃO DE FÔRMA PARA VIGAS, COM MADEIRA SERRADA, E = 25 MM. AF_09/2020	SINAPI	M2	0,21524208	129,08	27,78
88309	PEDREIRO COM ENCARGOS COMPLEMENTARES	SINAPI	H	0,06744913	19,82	1,33
88316	SERVENTE COM ENCARGOS COMPLEMENTARES	SINAPI	H	0,09323850	15,60	1,45
TOTAL SERVICOS:					50,54	
VALOR:					51,84	

1.4.3. 93182 - VERGA PRÉ-MOLDADA PARA JANELAS COM ATÉ 1,5 M DE VÃO. AF_03/2016 (M)

MATERIAL	FONTE	UNID	COEFICIENTE	PREÇO UNITÁRIO	TOTAL	
00002692	DESMOLDANTE PROTETOR PARA FORMAS DE MADEIRA, DE BASE OLEOSA EMULSIONADA EM AGUA	SINAPI	L	0,00594852	6,33	0,03
00039017	ESPACADOR / DISTANCIADOR CIRCULAR COM ENTRADA LATERAL, EM PLASTICO, PARA VERGALHAO *4,2 A 12,5* MM, COBRIMENTO 20 MM	SINAPI	UN	6,00000000	0,21	1,26
TOTAL MATERIAL:					1,29	

SERVICO	FONTE	UNID	COEFICIENTE	PREÇO UNITÁRIO	TOTAL	
87294	ARGAMASSA TRAÇO 1:2:9 (EM VOLUME DE CIMENTO, CAL E AREIA MÉDIA ÚMIDA) PARA EMBOÇO/MASSA ÚNICA/ASSENTAMENTO DE ALVENARIA DE VEDAÇÃO, PREPARO MECÂNICO COM BETONEIRA 600 L. AF_08/2019	SINAPI	M3	0,00188370	346,19	0,65
94970	CONCRETO FCK = 20MPA, TRAÇO 1:2,7:3 (EM MASSA SECA DE CIMENTO/ AREIA MÉDIA/ BRITA 1) - PREPARO MECÂNICO COM BETONEIRA 600 L. AF_05/2021	SINAPI	M3	0,01784558	337,82	6,02
92792	CORTE E DOBRA DE AÇO CA-50, DIÂMETRO DE 6,3 MM, UTILIZADO EM ESTRUTURAS DIVERSAS, EXCETO LAJES. AF_12/2015	SINAPI	KG	0,48579656	14,27	6,93
92270	FABRICAÇÃO DE FÔRMA PARA VIGAS, COM MADEIRA SERRADA, E = 25 MM. AF_09/2020	SINAPI	M2	0,16854166	129,08	21,75
88309	PEDREIRO COM ENCARGOS COMPLEMENTARES	SINAPI	H	0,08327941	19,82	1,65
88316	SERVENTE COM ENCARGOS COMPLEMENTARES	SINAPI	H	0,10112500	15,60	1,57
TOTAL SERVICOS:					38,57	

Damião Espinosa Tevaras Bezerra

Engenheiro Civil
CREA-PB nº 16137/6963-7

000012



RELATÓRIO ANALÍTICO - COMPOSIÇÕES DE CUSTOS

OBRA:	Contratação de uma pessoa jurídica para prestar serviços de engenharia na Reforma e Ampliação da Escola Georgina Josefa de Souza (Zona Rural) Livramento-PB	DATA: 18/03/2022	BDI: 22,47%			
DESCRIÇÃO:	Contratação de uma pessoa jurídica para prestar serviços de engenharia na Reforma e Ampliação da Escola Georgina Josefa de Souza (Zona Rural) Livramento-PB	FORTE	VERSÃO	HORA	MES	REF.
LOCAL:	Livramento-PB	ORSE	2021/06	111,06%	68,78%	08/2021
		SEINFRA	027 SEM DESONERAÇÃO	112,76%	71,07%	05/2021
		SINAPI	2021/06 SEM DESONERAÇÃO	115,81%	72,23%	07/2021
			COMPOSIÇÕES PRÓPRIAS	0,00%	0,00%	

VALOR:	39,86
---------------	--------------

1.4.5. 93182 - VERGA PRÉ-MOLDADA PARA JANELAS COM ATÉ 1,5 M DE VÃO. AF_03/2016 (M)

MATERIAL	FORTE	UNID	COEFICIENTE	PREÇO UNITÁRIO	TOTAL
00002692 DESMOLDANTE PROTETOR PARA FORMAS DE MADEIRA, DE BASE OLEOSA EMULSIONADA EM AGUA	SINAPI	L	0,00594852	6,33	0,03
00039017 ESPACADOR / DISTANCIADOR CIRCULAR COM ENTRADA LATERAL, EM PLASTICO, PARA VERGALHAO *4,2 A 12,5* MM, COBRIMENTO 20 MM	SINAPI	UN	6,00000000	0,21	1,26
TOTAL MATERIAL:					1,29

SERVICO	FORTE	UNID	COEFICIENTE	PREÇO UNITÁRIO	TOTAL
87294 ARGAMASSA TRAÇO 1:2:9 (EM VOLUME DE CIMENTO, CAL E AREIA MÉDIA ÚMIDA) PARA EMBOÇO/MASSA ÚNICA/ASSENTAMENTO DE ALVENARIA DE VEDAÇÃO, PREPARO MECÂNICO COM BETONEIRA 600 L. AF_08/2019	SINAPI	M3	0,00188370	346,19	0,65
94970 CONCRETO FCK = 20MPA, TRAÇO 1:2,7:3 (EM MASSA SECA DE CIMENTO/ AREIA MÉDIA/ BRITA 1) - PREPARO MECÂNICO COM BETONEIRA 600 L. AF_05/2021	SINAPI	M3	0,01784558	337,82	6,02
92792 CORTE E DOBRA DE AÇO CA-50, DIÂMETRO DE 6,3 MM, UTILIZADO EM ESTRUTURAS DIVERSAS, EXCETO LAJES. AF_12/2015	SINAPI	KG	0,48579656	14,27	6,93
92270 FABRICAÇÃO DE FÔRMA PARA VIGAS, COM MADEIRA SERRADA, E = 25 MM. AF_09/2020	SINAPI	M2	0,16854166	129,08	21,75
88309 PEDREIRO COM ENCARGOS COMPLEMENTARES	SINAPI	H	0,08327941	19,82	1,65
88316 SERVENTE COM ENCARGOS COMPLEMENTARES	SINAPI	H	0,10112500	15,60	1,57
TOTAL SERVICIO:					38,57
VALOR:					39,86

1.4.6. 93195 - CONTRAVERGA PRÉ-MOLDADA PARA VÃOS DE MAIS DE 1,5 M DE COMPRIMENTO. AF_03/2016 (M)

MATERIAL	FORTE	UNID	COEFICIENTE	PREÇO UNITÁRIO	TOTAL
00002692 DESMOLDANTE PROTETOR PARA FORMAS DE MADEIRA, DE BASE OLEOSA EMULSIONADA EM AGUA	SINAPI	L	0,00693300	6,33	0,04
00039017 ESPACADOR / DISTANCIADOR CIRCULAR COM ENTRADA LATERAL, EM PLASTICO, PARA VERGALHAO *4,2 A 12,5* MM, COBRIMENTO 20 MM	SINAPI	UN	6,00000000	0,21	1,26
TOTAL MATERIAL:					1,30

SERVICO	FORTE	UNID	COEFICIENTE	PREÇO UNITÁRIO	TOTAL
87294 ARGAMASSA TRAÇO 1:2:9 (EM VOLUME DE CIMENTO, CAL E AREIA MÉDIA ÚMIDA) PARA EMBOÇO/MASSA ÚNICA/ASSENTAMENTO DE ALVENARIA DE VEDAÇÃO, PREPARO MECÂNICO COM BETONEIRA 600 L. AF_08/2019	SINAPI	M3	0,00188181	346,19	0,65
94970 CONCRETO FCK = 20MPA, TRAÇO 1:2,7:3 (EM MASSA SECA DE CIMENTO/ AREIA MÉDIA/ BRITA 1) - PREPARO MECÂNICO COM BETONEIRA 600 L. AF_05/2021	SINAPI	M3	0,02377028	337,82	8,03
92792 CORTE E DOBRA DE AÇO CA-50, DIÂMETRO DE 6,3 MM, UTILIZADO EM ESTRUTURAS DIVERSAS, EXCETO LAJES. AF_12/2015	SINAPI	KG	0,48531002	14,27	6,92
92270 FABRICAÇÃO DE FÔRMA PARA VIGAS, COM MADEIRA SERRADA, E = 25 MM. AF_09/2020	SINAPI	M2	0,21096129	129,08	27,23
88309 PEDREIRO COM ENCARGOS COMPLEMENTARES	SINAPI	H	0,06734914	19,82	1,33
88316 SERVENTE COM ENCARGOS COMPLEMENTARES	SINAPI	H	0,09310029	15,60	1,45
TOTAL SERVICIO:					45,61
VALOR:					46,91

1.4.7. 93194 - CONTRAVERGA PRÉ-MOLDADA PARA JANELAS COM VÃO DE ATÉ 1,50 M (M)

MATERIAL	FORTE	UNID	COEFICIENTE	PREÇO UNITÁRIO	TOTAL
----------	-------	------	-------------	----------------	-------



RELATÓRIO ANALÍTICO - COMPOSIÇÕES DE CUSTOS

OBRA:	Contratação de uma pessoa jurídica para prestar serviços de engenharia na Reforma e Ampliação da Escola Georgina Josefa de Souza (Zona Rural) Livramento-PB	DATA: 18/03/2022	BDI: 22,47%			
DESCRIÇÃO:	Contratação de uma pessoa jurídica para prestar serviços de engenharia na Reforma e Ampliação da Escola Georgina Josefa de Souza (Zona Rural) Livramento-PB	FORTE	VERSÃO	HORA	MES	REF.
LOCAL:	Livramento-PB	ORSE	2021/06	111,06%	69,78%	08/2021
		SEINFRA	027 SEM DESONERAÇÃO	112,76%	71,07%	05/2021
		SINAPI	2021/06 SEM DESONERAÇÃO	115,81%	72,23%	07/2021
			COMPOSIÇÕES PRÓPRIAS	0,00%	0,00%	

00002692	DESMOLDANTE PROTETOR PARA FORMAS DE MADEIRA, DE BASE OLEOSA EMULSIONADA EM AGUA	SINAPI	L	0,00595051	6,33	0,03
00039017	ESPACADOR / DISTANCIADOR CIRCULAR COM ENTRADA LATERAL, EM PLASTICO, PARA VERGALHAO *4,2 A 12,5* MM, COBRIMENTO 20 MM	SINAPI	UN	6,00000000	0,21	1,26
					TOTAL MATERIAL:	1,29

SERVICO	FORTE	UNID	COEFICIENTE	PREÇO UNITÁRIO	TOTAL	
87294	ARGAMASSA TRAÇO 1:2:9 (EM VOLUME DE CIMENTO, CAL E AREIA MÉDIA ÚMIDA) PARA EMBOÇO/MASSA ÚNICA/ASSENTAMENTO DE ALVENARIA DE VEDAÇÃO, PREPARO MECÂNICO COM BETONEIRA 600 L. AF_08/2019	SINAPI	M3	0,00188432	346,19	0,65
94970	CONCRETO FCK = 20MPA, TRAÇO 1:2,7:3 (EM MASSA SECA DE CIMENTO/ AREIA MÉDIA/ BRITA 1) - PREPARO MECÂNICO COM BETONEIRA 600 L. AF_05/2021	SINAPI	M3	0,01785153	337,82	6,03
92792	CORTE E DOBRA DE AÇO CA-50, DIÂMETRO DE 6,3 MM, UTILIZADO EM ESTRUTURAS DIVERSAS, EXCETO LAJES. AF_12/2015	SINAPI	KG	0,48527075	14,27	6,92
70	FABRICAÇÃO DE FÔRMA PARA VIGAS, COM MADEIRA SERRADA, E = 25 MM. AF_09/2020	SINAPI	M2	0,16264733	129,08	20,99
88309	PEDREIRO COM ENCARGOS COMPLEMENTARES	SINAPI	H	0,08330717	19,82	1,65
88316	SERVENTE COM ENCARGOS COMPLEMENTARES	SINAPI	H	0,10115871	15,60	1,57
					TOTAL SERVICIO:	37,81
					VALOR:	39,10

1.4.8. 93194 - CONTRAVERGA PRÉ-MOLDADA PARA JANELAS COM VÃO DE ATÉ 1,00 M (M)

MATERIAL	FORTE	UNID	COEFICIENTE	PREÇO UNITÁRIO	TOTAL	
00002692	DESMOLDANTE PROTETOR PARA FORMAS DE MADEIRA, DE BASE OLEOSA EMULSIONADA EM AGUA	SINAPI	L	0,00595051	6,33	0,03
00039017	ESPACADOR / DISTANCIADOR CIRCULAR COM ENTRADA LATERAL, EM PLASTICO, PARA VERGALHAO *4,2 A 12,5* MM, COBRIMENTO 20 MM	SINAPI	UN	6,00000000	0,21	1,26
					TOTAL MATERIAL:	1,29

SERVICO	FORTE	UNID	COEFICIENTE	PREÇO UNITÁRIO	TOTAL	
87294	ARGAMASSA TRAÇO 1:2:9 (EM VOLUME DE CIMENTO, CAL E AREIA MÉDIA ÚMIDA) PARA EMBOÇO/MASSA ÚNICA/ASSENTAMENTO DE ALVENARIA DE VEDAÇÃO, PREPARO MECÂNICO COM BETONEIRA 600 L. AF_08/2019	SINAPI	M3	0,00188432	346,19	0,65
94970	CONCRETO FCK = 20MPA, TRAÇO 1:2,7:3 (EM MASSA SECA DE CIMENTO/ AREIA MÉDIA/ BRITA 1) - PREPARO MECÂNICO COM BETONEIRA 600 L. AF_05/2021	SINAPI	M3	0,01785153	337,82	6,03
92792	CORTE E DOBRA DE AÇO CA-50, DIÂMETRO DE 6,3 MM, UTILIZADO EM ESTRUTURAS DIVERSAS, EXCETO LAJES. AF_12/2015	SINAPI	KG	0,48527075	14,27	6,92
92270	FABRICAÇÃO DE FÔRMA PARA VIGAS, COM MADEIRA SERRADA, E = 25 MM. AF_09/2020	SINAPI	M2	0,16264733	129,08	20,99
88309	PEDREIRO COM ENCARGOS COMPLEMENTARES	SINAPI	H	0,08330717	19,82	1,65
88316	SERVENTE COM ENCARGOS COMPLEMENTARES	SINAPI	H	0,10115871	15,60	1,57
					TOTAL SERVICIO:	37,81
					VALOR:	39,10

1.4.9. 93184 - VERGA PRÉ-MOLDADA PARA PORTAS COM ATÉ 1,5 M DE VÃO. AF_03/2016 (M)

MATERIAL	FORTE	UNID	COEFICIENTE	PREÇO UNITÁRIO	TOTAL	
00002692	DESMOLDANTE PROTETOR PARA FORMAS DE MADEIRA, DE BASE OLEOSA EMULSIONADA EM AGUA	SINAPI	L	0,00495313	6,33	0,03
00039017	ESPACADOR / DISTANCIADOR CIRCULAR COM ENTRADA LATERAL, EM PLASTICO, PARA VERGALHAO *4,2 A 12,5* MM, COBRIMENTO 20 MM	SINAPI	UN	6,00000000	0,21	1,26
					TOTAL MATERIAL:	1,29

Damião Epaminondas Travençolo Bezerra
Engenheiro Civil
CREA-PB nº 16137/6963-7



RELATÓRIO ANALÍTICO - COMPOSIÇÕES DE CUSTOS

OBRA:	Contratação de uma pessoa jurídica para prestar serviços de engenharia na Reforma e Ampliação da Escola Georgina Josefa de Souza (Zona Rural) Livramento-PB	DATA: 18/03/2022	BDI: 22,47%			
DESCRIÇÃO:	Contratação de uma pessoa jurídica para prestar serviços de engenharia na Reforma e Ampliação da Escola Georgina Josefa de Souza (Zona Rural) Livramento-PB	FONTE	VERSÃO	HORA	MES	REF.
LOCAL:	Livramento-PB	ORSE	2021/06	111,06%	69,78%	08/2021
		SEINFRA	027 SEM DESONERAÇÃO	112,76%	71,07%	05/2021
		SINAPI	2021/06 SEM DESONERAÇÃO	115,81%	72,23%	07/2021
		COMPOSIÇÕES PRÓPRIAS		0,00%	0,00%	

SERVICO	FONTE	UNID	COEFICIENTE	PREÇO UNITÁRIO	TOTAL	
87294	ARGAMASSA TRAÇO 1:2:9 (EM VOLUME DE CIMENTO, CAL E AREIA MÉDIA ÚMIDA) PARA EMBOÇO/MASSA ÚNICA/ASSENTAMENTO DE ALVENARIA DE VEDAÇÃO, PREPARO MECÂNICO COM BETONEIRA 600 L. AF_08/2019	SINAPI	M3	0,00188218	346,19	0,65
94970	CONCRETO FCK = 20MPA, TRAÇO 1:2,7:3 (EM MASSA SECA DE CIMENTO/ AREIA MÉDIA/ BRITA 1) - PREPARO MECÂNICO COM BETONEIRA 600 L. AF_05/2021	SINAPI	M3	0,01188751	337,82	4,01
92791	CORTE E DOBRA DE AÇO CA-60, DIÂMETRO DE 5,0 MM, UTILIZADO EM ESTRUTURAS DIVERSAS, EXCETO LAJES. AF_12/2015	SINAPI	KG	0,30439392	13,66	4,15
92270	FABRICAÇÃO DE FÔRMA PARA VIGAS, COM MADEIRA SERRADA, E = 25 MM. AF_09/2020	SINAPI	M2	0,12085637	129,08	15,60
88309	PEDREIRO COM ENCARGOS COMPLEMENTARES	SINAPI	H	0,09311884	19,82	1,84
88316	SERVEnte COM ENCARGOS COMPLEMENTARES	SINAPI	H	0,10599698	15,60	1,65
TOTAL SERVIÇO:					27,90	
VALOR:					29,19	

1.4.10. 93185 - VERGA PRÉ-MOLDADA PARA PORTAS COM MAIS DE 2,5 M DE VÃO. AF_03/2016 (M)

MATERIAL	FONTE	UNID	COEFICIENTE	PREÇO UNITÁRIO	TOTAL	
00002692	DESMOLDANTE PROTETOR PARA FORMAS DE MADEIRA, DE BASE OLEOSA EMULSIONADA EM AGUA	SINAPI	L	0,00694252	6,33	0,04
00039017	ESPACADOR / DISTANCIADOR CIRCULAR COM ENTRADA LATERAL, EM PLASTICO, PARA VERGALHAO *4,2 A 12,5* MM, COBRIMENTO 20 MM	SINAPI	UN	6,00000000	0,21	1,26
TOTAL MATERIAL:					1,30	

SERVICO	FONTE	UNID	COEFICIENTE	PREÇO UNITÁRIO	TOTAL	
87294	ARGAMASSA TRAÇO 1:2:9 (EM VOLUME DE CIMENTO, CAL E AREIA MÉDIA ÚMIDA) PARA EMBOÇO/MASSA ÚNICA/ASSENTAMENTO DE ALVENARIA DE VEDAÇÃO, PREPARO MECÂNICO COM BETONEIRA 600 L. AF_08/2019	SINAPI	M3	0,00188439	346,19	0,65
94970	CONCRETO FCK = 20MPA, TRAÇO 1:2,7:3 (EM MASSA SECA DE CIMENTO/ AREIA MÉDIA/ BRITA 1) - PREPARO MECÂNICO COM BETONEIRA 600 L. AF_05/2021	SINAPI	M3	0,02380294	337,82	8,04
92793	CORTE E DOBRA DE AÇO CA-50, DIÂMETRO DE 8,0 MM, UTILIZADO EM ESTRUTURAS DIVERSAS, EXCETO LAJES. AF_12/2015	SINAPI	KG	0,78351346	14,42	11,29
92270	FABRICAÇÃO DE FÔRMA PARA VIGAS, COM MADEIRA SERRADA, E = 25 MM. AF_09/2020	SINAPI	M2	0,21224288	129,08	27,39
88309	PEDREIRO COM ENCARGOS COMPLEMENTARES	SINAPI	H	0,05752377	19,82	1,14
88316	SERVEnte COM ENCARGOS COMPLEMENTARES	SINAPI	H	0,08529387	15,60	1,33
TOTAL SERVIÇO:					49,84	
VALOR:					51,14	

1.5.1. 87519 - ALVENARIA DE VEDAÇÃO DE BLOCOS CERÂMICOS FURADOS NA HORIZONTAL DE 9X19X19CM (ESPESSURA 9CM) DE PAREDES (M2)

MATERIAL	FONTE	UNID	COEFICIENTE	PREÇO UNITÁRIO	TOTAL	
00007266	BLOCO CERAMICO VAZADO PARA ALVENARIA DE VEDACAO, DE 9 X 19 X 19 CM (L X A X C)	SINAPI	MIL	0,02838653	661,50	18,77
00037395	PINO DE ACO COM FURO, HASTE = 27 MM (ACAO DIRETA)	SINAPI	CENTO	0,00501351	37,62	0,18
00034557	TELA DE ACO SOLDADA GALVANIZADA/ZINCADA PARA ALVENARIA, FIO D = *1,20 A 1,70* MM, MALHA 15 X 15 MM, (C X L) *50 X 7,5* CM	SINAPI	M	0,42113547	2,13	0,89
TOTAL MATERIAL:					19,84	

SERVICO	FONTE	UNID	COEFICIENTE	PREÇO UNITÁRIO	TOTAL	
87292	ARGAMASSA TRAÇO 1:2:8 (EM VOLUME DE CIMENTO, CAL E AREIA MÉDIA ÚMIDA) PARA EMBOÇO/MASSA ÚNICA/ASSENTAMENTO DE ALVENARIA DE VEDAÇÃO, PREPARO MECÂNICO COM BETONEIRA 400 L. AF_08/2019	SINAPI	M3	0,00982649	359,45	3,53



RELATÓRIO ANALÍTICO - COMPOSIÇÕES DE CUSTOS

OBRA:	Contratação de uma pessoa jurídica para prestar serviços de engenharia na Reforma e Ampliação da Escola Georgina Josefa de Souza (Zona Rural) Livramento-PB	DATA: 18/03/2022	BDI: 22,47%			
DESCRIÇÃO:	Contratação de uma pessoa jurídica para prestar serviços de engenharia na Reforma e Ampliação da Escola Georgina Josefa de Souza (Zona Rural) Livramento-PB	FORTE	VERSÃO	HORA	MES	REF.
LOCAL:	Livramento-PB	ORSE	2021/06	111,06%	69,78%	08/2021
		SEINFRA	027 SEM DESONERAÇÃO	112,76%	71,07%	05/2021
		SINAPI	2021/06 SEM DESONERAÇÃO	115,81%	72,23%	07/2021
			COMPOSIÇÕES PRÓPRIAS	0,00%	0,00%	

88309	PEDREIRO COM ENCARGOS COMPLEMENTARES	SINAPI	H	1,55419044	19,82	30,80
88316	SERVENTE COM ENCARGOS COMPLEMENTARES	SINAPI	H	0,77709522	15,60	12,12
					TOTAL SERVICIO:	46,45
					VALOR:	66,29

1.6.1. 92539 - TRAMA DE MADEIRA COMPOSTA POR RIPAS, CAIBROS E TERÇAS PARA TELHADOS DE ATÉ 2 ÁGUAS PARA TELHA DE ENCAIXE DE CERÂMICA OU DE CONCRETO, INCLUSO TRANSPORTE VERTICAL. AF_07/2019 (M2)

MATERIAL	FORTE	UNID	COEFICIENTE	PREÇO UNITÁRIO	TOTAL	
00004430	CAIBRO NAO APARELHADO *5 X 6* CM, EM MACARANDUBA, ANGELIM OU EQUIVALENTE DA REGIAO - BRUTA	SINAPI	M	1,95318662	9,16	17,89
00020247	PREGO DE ACO POLIDO COM CABECA 15 X 15 (1 1/4 X 13)	SINAPI	KG	0,06989931	22,08	1,54
00039027	PREGO DE ACO POLIDO COM CABECA 19 X 36 (3 1/4 X 9)	SINAPI	KG	0,04992808	19,91	0,99
00040568	PREGO DE ACO POLIDO COM CABECA 22 X 48 (4 1/4 X 5)	SINAPI	KG	0,02995685	20,09	0,60
000408	RIPA NAO APARELHADA, *1,5 X 5* CM, EM MACARANDUBA, ANGELIM OU EQUIVALENTE DA REGIAO - BRUTA	SINAPI	M	3,28726501	1,74	5,71
00004425	VIGA NAO APARELHADA *6 X 12* CM, EM MACARANDUBA, ANGELIM OU EQUIVALENTE DA REGIAO - BRUTA	SINAPI	M	0,65705357	19,37	12,72
					TOTAL MATERIAL:	39,45

SERVICO	FORTE	UNID	COEFICIENTE	PREÇO UNITÁRIO	TOTAL	
88239	AJUDANTE DE CARPINTEIRO COM ENCARGOS COMPLEMENTARES	SINAPI	H	0,40641459	16,26	6,60
88262	CARPINTEIRO DE FORMAS COM ENCARGOS COMPLEMENTARES	SINAPI	H	0,36647213	19,61	7,18
93282	GUINCHO ELÉTRICO DE COLUNA, CAPACIDADE 400 KG, COM MOTO FREIO, MOTOR TRIFÁSICO DE 1,25 CV - CHI DIURNO. AF_03/2016	SINAPI	CHI	0,05971398	14,28	0,85
93281	GUINCHO ELÉTRICO DE COLUNA, CAPACIDADE 400 KG, COM MOTO FREIO, MOTOR TRIFÁSICO DE 1,25 CV - CHP DIURNO. AF_03/2016	SINAPI	CHP	0,04303800	15,12	0,65
					TOTAL SERVICIO:	15,28
					VALOR:	54,73

1.6.2. 96111 - FORRO EM RÉGUAS DE PVC, INCLUSIVE ESTRUTURA DE FIXAÇÃO AF_05/2017 (M2)

MATERIAL	FORTE	UNID	COEFICIENTE	PREÇO UNITÁRIO	TOTAL	
00043131	ARAME GALVANIZADO 6 BWG, D = 5,16 MM (0,157 KG/M), OU 8 BWG, D = 4,19 MM (0,101 KG/M), OU 10 BWG, D = 3,40 MM (0,0713 KG/M)	SINAPI	KG	0,07105343	24,40	1,73
00036238	FORRO DE PVC, FRISADO, BRANCO, REGUA DE 20 CM, ESPESSURA DE 8 MM A 10 MM E COMPRIMENTO 6 M (SEM COLOCACAO)	SINAPI	M2	1,03192365	25,80	26,62
00040547	PARAFUSO ZINCADO, AUTOBROCANTE, FLANGEADO, 4,2 MM X 19 MM	SINAPI	CENTO	0,02208552	12,37	0,27
00040552	PARAFUSO, AUTO ATARRACHANTE, CABECA CHATA, FENDA SIMPLES, 1/4 (6,35 MM) X 25 MM	SINAPI	CENTO	0,03327818	21,21	0,70
00039430	PENDURAL OU PRESILHA REGULADORA, EM ACO GALVANIZADO, COM CORPO, MOLA E REBITE, PARA PERFIL TIPO CANALETA DE ESTRUTURA EM FORROS DRYWALL	SINAPI	UN	2,21125070	2,67	5,90
00039427	PERFIL CANALETA, FORMATO C, EM ACO ZINCADO, PARA ESTRUTURA FORRO DRYWALL, E = 0,5 MM, *46 X 18* (L X H), COMPRIMENTO 3 M	SINAPI	M	2,40022684	7,08	16,99
					TOTAL MATERIAL:	52,21

SERVICO	FORTE	UNID	COEFICIENTE	PREÇO UNITÁRIO	TOTAL	
88278	MONTADOR DE ESTRUTURA METÁLICA COM ENCARGOS COMPLEMENTARES	SINAPI	H	0,56682848	13,73	7,78
					TOTAL SERVICIO:	7,78
					VALOR:	59,99

Danião Espinosa de Tavares Bezerra
 Engenheiro Civil
 CREA-PB nº 161378963-7



RELATÓRIO ANALÍTICO - COMPOSIÇÕES DE CUSTOS

OBRA:	Contratação de uma pessoa jurídica para prestar serviços de engenharia na Reforma e Ampliação da Escola Georgina Josefa de Souza (Zona Rural) Livramento-PB	DATA: 18/03/2022	BDI: 22,47%			
DESCRIÇÃO:	Contratação de uma pessoa jurídica para prestar serviços de engenharia na Reforma e Ampliação da Escola Georgina Josefa de Souza (Zona Rural) Livramento-PB	FORTE	VERSÃO	HORA	MES	REF.
LOCAL:	Livramento-PB	ORSE	2021/06	111,06%	69,78%	08/2021
		SEINFRA	027 SEM DESONERAÇÃO	112,76%	71,07%	05/2021
		SINAPI	2021/06 SEM DESONERAÇÃO	115,81%	72,23%	07/2021
			COMPOSIÇÕES PRÓPRIAS	0,00%	0,00%	

1.6.3. 92546 - TESOURA DE MADEIRA DE 4,00m (UN)

MATERIAL	FORTE	UNID	COEFICIENTE	PREÇO UNITÁRIO	TOTAL
00004400 CAIBRO NAO APARELHADO, *6 X 8* CM, EM MACARANDUBA, ANGELIM OU EQUIVALENTE DA REGIAO - BRUTA	SINAPI	M	2,47223640	14,58	36,04
00021142 ESTRIBO COM PARAFUSO EM CHAPA DE FERRO FUNDIDO DE 2" X 3/16" X 35 CM, SECAO "U", PARA MADEIRAMENTO DE TELHADO	SINAPI	UN	1,00000000	23,10	23,10
00039027 PREGO DE ACO POLIDO COM CABECA 19 X 36 (3 1/4 X 9)	SINAPI	KG	1,08778401	19,91	21,65
00006193 TABUA NAO APARELHADA *2,5 X 20* CM, EM MACARANDUBA, ANGELIM OU EQUIVALENTE DA REGIAO - BRUTA	SINAPI	M	2,96668368	12,95	38,41
00004425 VIGA NAO APARELHADA *6 X 12* CM, EM MACARANDUBA, ANGELIM OU EQUIVALENTE DA REGIAO - BRUTA	SINAPI	M	9,39449832	19,37	181,97
TOTAL MATERIAL:					301,17

SERVICO	FORTE	UNID	COEFICIENTE	PREÇO UNITÁRIO	TOTAL
88262 AJUDANTE DE CARPINTEIRO COM ENCARGOS COMPLEMENTARES	SINAPI	H	2,56519248	16,26	41,71
88262 CARPINTEIRO DE FORMAS COM ENCARGOS COMPLEMENTARES	SINAPI	H	11,11616374	19,61	217,98
92259 INSTALAÇÃO DE TESOURA (INTEIRA OU MEIA), BIAPOIADA, EM MADEIRA NÃO APARELHADA, PARA VÃOS MAIORES OU IGUAIS A 3,0 M E MENORES QUE 6,0 M, INCLUSO IÇAMENTO. AF_07/2019	SINAPI	UN	1,00000000	349,33	349,33
TOTAL SERVICIO:					609,02
VALOR:					910,19

1.6.4. 94201 - TELHAMENTO COM TELHA CERÂMICA CAPA-CANAL, TIPO COLONIAL, COM ATÉ 2 ÁGUAS, INCLUSO TRANSPORTE VERTICAL. AF_07/2019 (M2)

MATERIAL	FORTE	UNID	COEFICIENTE	PREÇO UNITÁRIO	TOTAL
00007173 TELHA DE BARRO / CERAMICA, NAO ESMALTADA, TIPO COLONIAL, CANAL, PLAN, PAULISTA, COMPRIMENTO DE *44 A 50* CM, RENDIMENTO DE COBERTURA DE *26* TELHAS/M2	SINAPI	MIL	0,02750000	715,40	19,67
TOTAL MATERIAL:					19,67

SERVICO	FORTE	UNID	COEFICIENTE	PREÇO UNITÁRIO	TOTAL
93282 GUINCHO ELÉTRICO DE COLUNA, CAPACIDADE 400 KG, COM MOTO FREIO, MOTOR TRIFÁSICO DE 1,25 CV - CHI DIURNO. AF_03/2016	SINAPI	CHI	0,05160000	14,28	0,73
93281 GUINCHO ELÉTRICO DE COLUNA, CAPACIDADE 400 KG, COM MOTO FREIO, MOTOR TRIFÁSICO DE 1,25 CV - CHP DIURNO. AF_03/2016	SINAPI	CHP	0,03720000	15,12	0,56
88316 SERVENTE COM ENCARGOS COMPLEMENTARES	SINAPI	H	0,39900000	15,60	6,22
88323 TELHADISTA COM ENCARGOS COMPLEMENTARES	SINAPI	H	0,13300000	22,71	3,02
TOTAL SERVICIO:					10,53
VALOR:					30,20

1.7.1. 100701 - PORTA DE FERRO, DE ABRIR, TIPO GRADE COM CHAPA, (M2)

MATERIAL	FORTE	UNID	COEFICIENTE	PREÇO UNITÁRIO	TOTAL
00004930 PORTA DE ABRIR EM GRADIL COM BARRA CHATA 3 CM X 1/4", COM REQUADRO E GUARNICAO - COMPLETO - ACABAMENTO NATURAL	SINAPI	M2	1,01617554	373,02	379,05
TOTAL MATERIAL:					379,05

SERVICO	FORTE	UNID	COEFICIENTE	PREÇO UNITÁRIO	TOTAL
88627 ARGAMASSA TRAÇO 1:0,5:4,5 (EM VOLUME DE CIMENTO, CAL E AREIA MÉDIA ÚMIDA) PARA ASSENTAMENTO DE ALVENARIA, PREPARO MANUAL. AF_08/2019	SINAPI	M3	0,01219410	453,09	5,52
88309 PEDREIRO COM ENCARGOS COMPLEMENTARES	SINAPI	H	0,46439222	19,82	9,20
88316 SERVENTE COM ENCARGOS COMPLEMENTARES	SINAPI	H	0,23270419	15,60	3,63

Danião Espinosa dos Tavares Bezerra
Engenheiro Civil
CREA-PB nº 16137663-7

000017



RELATÓRIO ANALÍTICO - COMPOSIÇÕES DE CUSTOS

OBRA:	Contratação de uma pessoa jurídica para prestar serviços de engenharia na Reforma e Ampliação da Escola Georgina Josefa de Souza (Zona Rural) Livramento-PB	DATA : 18/03/2022	BDI : 22,47%			
DESCRIÇÃO:	Contratação de uma pessoa jurídica para prestar serviços de engenharia na Reforma e Ampliação da Escola Georgina Josefa de Souza (Zona Rural) Livramento-PB	FONTE	VERSÃO	HORA	MES	REF.
LOCAL:	Livramento-PB	ORSE	2021/06	111,06%	69,78%	08/2021
		SEINFRA	027 SEM DESONERAÇÃO	112,76%	71,07%	05/2021
		SINAPI	2021/06 SEM DESONERAÇÃO	115,81%	72,23%	07/2021
		COMPOSIÇÕES PRÓPRIAS		0,00%	0,00%	

TOTAL SERVIÇO:	18,35
VALOR:	397,40

1.7.2. 90843 - KIT DE PORTA DE MADEIRA PARA PINTURA, SEMI-OCA (LEVE OU MÉDIA), PADRÃO MÉDIO, 80X210CM, ESPESSURA DE 3,5CM, ITENS INCLUSOS: DOBRADIÇAS, MONTAGEM E INSTALAÇÃO DO BATENTE, FECHADURA COM EXECUÇÃO DO FURO - FORNECIMENTO E INSTALAÇÃO. AF_12/2019 (UN)

SERVICO	FONTE	UNID	COEFICIENTE	PREÇO UNITÁRIO	TOTAL
100659	SINAPI	M	6,72474040	6,74	45,32
90806	SINAPI	UN	1,00000000	278,53	278,53
90830	SINAPI	UN	1,00000000	125,39	125,39
90822	SINAPI	UN	1,00000000	278,21	278,21
TOTAL SERVIÇO:					727,45
VALOR:					727,45

1.7.3. 90844 - KIT DE PORTA DE MADEIRA PARA PINTURA, SEMI-OCA (LEVE OU MÉDIA), PADRÃO MÉDIO, 90X210CM, ESPESSURA DE 3,5CM, ITENS INCLUSOS: DOBRADIÇAS, MONTAGEM E INSTALAÇÃO DO BATENTE, FECHADURA COM EXECUÇÃO DO FURO - FORNECIMENTO E INSTALAÇÃO. AF_12/2019 (UN)

SERVICO	FONTE	UNID	COEFICIENTE	PREÇO UNITÁRIO	TOTAL
100659	SINAPI	M	6,90332716	6,74	46,52
90806	SINAPI	UN	1,00000000	278,53	278,53
90830	SINAPI	UN	1,00000000	125,39	125,39
90823	SINAPI	UN	1,00000000	336,73	336,73
TOTAL SERVIÇO:					787,17
VALOR:					787,17

1.7.4. 100666 - JANELA DE MADEIRA (PINUS/EUCALIPTO OU EQUIV.) DE ABRIR COM 4 FOLHAS (2 VENEZIANAS E 2 GUILHOTINAS PARA VIDRO), COM BATENTE, ALIZAR E FERRAGENS. EXCLUSIVE VIDROS, ACABAMENTO E CONTRAMARCO. FORNECIMENTO E INSTALAÇÃO. AF_12/2019 (M2)

MATERIAL	FONTE	UNID	COEFICIENTE	PREÇO UNITÁRIO	TOTAL
00004430	SINAPI	M	1,71227666	9,16	15,68
00003429	SINAPI	M2	0,99216402	335,94	333,30
00005067	SINAPI	KG	0,04253178	21,25	0,90
00000142	SINAPI	310ML	0,82855617	31,59	26,17
TOTAL MATERIAL:					376,05

SERVICO	FONTE	UNID	COEFICIENTE	PREÇO UNITÁRIO	TOTAL
88261	SINAPI	H	1,71942024	18,67	32,10
88316	SINAPI	H	0,85971012	15,60	13,41
TOTAL SERVIÇO:					45,51
VALOR:					421,56

Damião Epaminondas Tavares Bezerra
 Eng.º Civil - CREA-PB nº 161378563-7

000018



RELATÓRIO ANALÍTICO - COMPOSIÇÕES DE CUSTOS

OBRA:	Contratação de uma pessoa jurídica para prestar serviços de engenharia na Reforma e Ampliação da Escola Georgina Josefa de Souza (Zona Rural) Livramento-PB	DATA: 18/03/2022	BDI: 22,47%			
DESCRIÇÃO:	Contratação de uma pessoa jurídica para prestar serviços de engenharia na Reforma e Ampliação da Escola Georgina Josefa de Souza (Zona Rural) Livramento-PB	FORTE	VERSÃO	HORA	MES	REF.
LOCAL:	Livramento-PB	ORSE	2021/06	111,06%	69,78%	08/2021
		SEINFRA	027 SEM DESONERAÇÃO	112,76%	71,07%	05/2021
		SINAPI	2021/06 SEM DESONERAÇÃO	115,81%	72,23%	07/2021
			COMPOSIÇÕES PRÓPRIAS	0,00%	0,00%	

1.7.5. 94570 - JANELA DE ALUMÍNIO DE CORRER COM 2 FOLHAS PARA VIDROS, COM VIDROS, BATENTE, ACABAMENTO COM ACETATO OU BRILHANTE E FERRAGENS. EXCLUSIVE ALIZAR E CONTRAMARCO. FORNECIMENTO E INSTALAÇÃO. AF_12/2019 (M2)

MATERIAL	FORTE	UNID	COEFICIENTE	PREÇO UNITÁRIO	TOTAL
00036896 JANELA DE CORRER EM ALUMINIO, 100 X 120 CM (A X L), 2 FLS, SEM BANDEIRA, ACABAMENTO ACET OU BRILHANTE, BATENTE/REQUADRO DE 6 A 14 CM, COM VIDRO, SEM GUARNICAO	SINAPI	UN	0,83071317	588,00	488,45
00004377 PARAFUSO DE ACO ZINCADO COM ROSCA SOBERBA, CABECA CHATA E FENDA SIMPLES, DIAMETRO 4,2 MM, COMPRIMENTO * 32 * MM	SINAPI	UN	9,17144034	0,08	0,73
00039961 SILICONE ACETICO USO GERAL INCOLOR 280 G	SINAPI	UN	0,62136508	20,86	12,96
TOTAL MATERIAL:					502,14

SERVICO	FORTE	UNID	COEFICIENTE	PREÇO UNITÁRIO	TOTAL
88309 PEDREIRO COM ENCARGOS COMPLEMENTARES	SINAPI	H	0,51738886	19,82	10,25
6 SERVENTE COM ENCARGOS COMPLEMENTARES	SINAPI	H	0,25819598	15,60	4,02
TOTAL SERVICIO:					14,27
VALOR:					516,41

1.8.1. 87879 - CHAPISCO APLICADO EM ALVENARIAS E ESTRUTURAS DE CONCRETO INTERNAS (M2)

SERVICO	FORTE	UNID	COEFICIENTE	PREÇO UNITÁRIO	TOTAL
87313 ARGAMASSA TRAÇO 1:3 (EM VOLUME DE CIMENTO E AREIA GROSSA ÚMIDA) PARA CHAPISCO CONVENCIONAL, PREPARO MECÂNICO COM BETONEIRA 400 L. AF_08/2019	SINAPI	M3	0,00420000	373,13	1,56
88309 PEDREIRO COM ENCARGOS COMPLEMENTARES	SINAPI	H	0,07000000	19,82	1,38
88316 SERVENTE COM ENCARGOS COMPLEMENTARES	SINAPI	H	0,00700000	15,60	0,10
TOTAL SERVICIO:					3,04
VALOR:					3,04

1.8.2. 87529 - REBOCO - MASSA ÚNICA EM PAREDE (M2)

SERVICO	FORTE	UNID	COEFICIENTE	PREÇO UNITÁRIO	TOTAL
87292 ARGAMASSA TRAÇO 1:2:8 (EM VOLUME DE CIMENTO, CAL E AREIA MÉDIA ÚMIDA) PARA EMBOÇO/MASSA ÚNICA/ASSENTAMENTO DE ALVENARIA DE VEDAÇÃO, PREPARO MECÂNICO COM BETONEIRA 400 L. AF_08/2019	SINAPI	M3	0,03760000	359,45	13,51
88309 PEDREIRO COM ENCARGOS COMPLEMENTARES	SINAPI	H	0,47000000	19,82	9,31
88316 SERVENTE COM ENCARGOS COMPLEMENTARES	SINAPI	H	0,17100000	15,60	2,66
TOTAL SERVICIO:					25,48
VALOR:					25,48

1.8.3. 87535 - EMBOÇO, PARA RECEBIMENTO DE CERÂMICA, (M2)

SERVICO	FORTE	UNID	COEFICIENTE	PREÇO UNITÁRIO	TOTAL
87292 ARGAMASSA TRAÇO 1:2:8 (EM VOLUME DE CIMENTO, CAL E AREIA MÉDIA ÚMIDA) PARA EMBOÇO/MASSA ÚNICA/ASSENTAMENTO DE ALVENARIA DE VEDAÇÃO, PREPARO MECÂNICO COM BETONEIRA 400 L. AF_08/2019	SINAPI	M3	0,03760000	359,45	13,51
88309 PEDREIRO COM ENCARGOS COMPLEMENTARES	SINAPI	H	0,32000000	19,82	6,34
88316 SERVENTE COM ENCARGOS COMPLEMENTARES	SINAPI	H	0,11800000	15,60	1,84
TOTAL SERVICIO:					21,69
VALOR:					21,69

Damião Epaminondas Tevares Bezerra
Engenheiro Civil
CREA-PB nº 161376663-7



RELATÓRIO ANALÍTICO - COMPOSIÇÕES DE CUSTOS

OBRA:	Contratação de uma pessoa jurídica para prestar serviços de engenharia na Reforma e Ampliação da Escola Georgina Josefa de Souza (Zona Rural) Livramento-PB	DATA: 18/03/2022	BDI: 22,47%			
DESCRIÇÃO:	Contratação de uma pessoa jurídica para prestar serviços de engenharia na Reforma e Ampliação da Escola Georgina Josefa de Souza (Zona Rural) Livramento-PB	FONTE	VERSÃO	HORA	MES	REF.
LOCAL:	Livramento-PB	ORSE	2021/06	111,06%	69,78%	08/2021
		SEINFRA	027 SEM DESONERAÇÃO	112,76%	71,07%	05/2021
		SINAPI	2021/06 SEM DESONERAÇÃO	115,81%	72,23%	07/2021
			COMPOSIÇÕES PRÓPRIAS	0,00%	0,00%	

1.8.4. 87273 - REVESTIMENTO CERÂMICO PARA PAREDES (M2)

MATERIAL	FONTE	UNID	COEFICIENTE	PREÇO UNITÁRIO	TOTAL
00001381 ARGAMASSA COLANTE AC I PARA CERAMICAS	SINAPI	KG	5,72817620	0,65	3,72
00034357 REJUNTE CIMENTICIO, QUALQUER COR	SINAPI	KG	0,20524409	3,79	0,77
00000536 REVESTIMENTO EM CERAMICA ESMALTADA EXTRA, PEI MENOR OU IGUAL A 3, FORMATO MENOR OU IGUAL A 2025 CM2	SINAPI	M2	1,00756193	37,19	37,47
TOTAL MATERIAL:					41,96

SERVICO	FONTE	UNID	COEFICIENTE	PREÇO UNITÁRIO	TOTAL
88256 AZULEJISTA OU LADRILHISTA COM ENCARGOS COMPLEMENTARES	SINAPI	H	0,61573229	24,10	14,83
88316 SERVENTE COM ENCARGOS COMPLEMENTARES	SINAPI	H	0,33585397	15,60	5,23
TOTAL SERVICOS:					20,06

VALOR: **62,02**

1.9.1.1. COMP-98171672 - INSTALAÇÃO ELÉTRICA - ACESSORIOS PARA ELETRODUTO (UND)

MATERIAL	FONTE	UNID	COEFICIENTE	PREÇO UNITÁRIO	TOTAL
00039212 ARRUELA EM ALUMINIO, COM ROSCA, DE 1 1/2", PARA ELETRODUTO	SINAPI	UN	9,00000000	1,22	10,98
00039210 ARRUELA EM ALUMINIO, COM ROSCA, DE 1", PARA ELETRODUTO	SINAPI	UN	2,00000000	0,61	1,22
00039208 ARRUELA EM ALUMINIO, COM ROSCA, DE 1/2", PARA ELETRODUTO	SINAPI	UN	2,00000000	0,33	0,66
00039190 BUCHA DE REDUCAO EM ALUMINIO, COM ROSCA, DE 1 1/2" X 1", PARA ELETRODUTO	SINAPI	UN	4,00000000	13,36	53,44
00039186 BUCHA DE REDUCAO EM ALUMINIO, COM ROSCA, DE 1 1/4" X 1/2", PARA ELETRODUTO	SINAPI	UN	2,00000000	12,64	25,28
00039195 BUCHA DE REDUCAO EM ALUMINIO, COM ROSCA, DE 2" X 1 1/2", PARA ELETRODUTO	SINAPI	UN	9,00000000	23,30	209,70
112134 Curva 45° eletroduto pvc roscável, d=1"	ORSE	un	4,00000000	1,78	7,12
100769 Curva 90° ferro galvanizado d=1 1/2"	ORSE	un	2,00000000	66,53	133,06
00004892 PLUG OU BUJAO DE FERRO GALVANIZADO, DE 3"	SINAPI	UN	1,00000000	34,30	34,30
TOTAL MATERIAL:					475,76

SERVICO	FONTE	UNID	COEFICIENTE	PREÇO UNITÁRIO	TOTAL
88247 AUXILIAR DE ELETRICISTA COM ENCARGOS COMPLEMENTARES	SINAPI	H	7,55824612	15,18	114,73
88264 ELETRICISTA COM ENCARGOS COMPLEMENTARES	SINAPI	H	7,55840513	20,01	151,24
TOTAL SERVICOS:					265,97

VALOR: **741,73**

1.9.1.2. 91941 - CAIXA RETANGULAR 4" X 2" INSTALADA EM PAREDE (UN)

MATERIAL	FONTE	UNID	COEFICIENTE	PREÇO UNITÁRIO	TOTAL
00001872 CAIXA DE PASSAGEM, EM PVC, DE 4" X 2", PARA ELETRODUTO FLEXIVEL CORRUGADO	SINAPI	UN	1,00000000	1,58	1,58
TOTAL MATERIAL:					1,58

SERVICO	FONTE	UNID	COEFICIENTE	PREÇO UNITÁRIO	TOTAL
88629 ARGAMASSA TRAÇO 1:3 (EM VOLUME DE CIMENTO E AREIA MÉDIA ÚMIDA), PREPARO MANUAL. AF_08/2019	SINAPI	M3	0,00087986	483,19	0,42
88247 AUXILIAR DE ELETRICISTA COM ENCARGOS COMPLEMENTARES	SINAPI	H	0,14175524	15,18	2,15
88264 ELETRICISTA COM ENCARGOS COMPLEMENTARES	SINAPI	H	0,14175524	20,01	2,83
TOTAL SERVICOS:					5,40

Damião Epimino dos Tavares Bezerra

CREA-PB nº 16137/2003-7

000020



RELATÓRIO ANALÍTICO - COMPOSIÇÕES DE CUSTOS

OBRA:	Contratação de uma pessoa jurídica para prestar serviços de engenharia na Reforma e Ampliação da Escola Georgina Josefa de Souza (Zona Rural) Livramento-PB	DATA : 18/03/2022	BDI : 22,47%			
DESCRIÇÃO:	Contratação de uma pessoa jurídica para prestar serviços de engenharia na Reforma e Ampliação da Escola Georgina Josefa de Souza (Zona Rural) Livramento-PB	FORTE	VERSÃO	HORA	MES	REF.
LOCAL:	Livramento-PB	ORSE	2021/06	111,06%	69,78%	08/2021
		SEINFRA	027 SEM DESONERAÇÃO	112,76%	71,07%	05/2021
		SINAPI	2021/06 SEM DESONERAÇÃO	115,81%	72,23%	07/2021
			COMPOSIÇÕES PRÓPRIAS	0,00%	0,00%	

VALOR:	6,98
---------------	-------------

1.9.1.3. 91944 - CAIXA RETANGULAR 4" X 4" INSTALADA EM PAREDE (UN)

MATERIAL	FORTE	UNID	COEFICIENTE	PREÇO UNITÁRIO	TOTAL
00001873 CAIXA DE PASSAGEM, EM PVC, DE 4" X 4", PARA ELETRODUTO FLEXIVEL CORRUGADO	SINAPI	UN	1,00000000	3,15	3,15
TOTAL MATERIAL:					3,15

SERVICO	FORTE	UNID	COEFICIENTE	PREÇO UNITÁRIO	TOTAL
88629 ARGAMASSA TRAÇO 1:3 (EM VOLUME DE CIMENTO E AREIA MÉDIA ÚMIDA), PREPARO MANUAL. AF_08/2019	SINAPI	M3	0,00115509	483,19	0,55
88247 AUXILIAR DE ELETRICISTA COM ENCARGOS COMPLEMENTARES	SINAPI	H	0,15912918	15,18	2,41
88264 ELETRICISTA COM ENCARGOS COMPLEMENTARES	SINAPI	H	0,15928819	20,01	3,18
TOTAL SERVIÇO:					6,14

VALOR:	9,29
---------------	-------------

1.9.1.4. 91887 - CURVA 90 GRAUS PARA ELETRODUTO (UN)

MATERIAL	FORTE	UNID	COEFICIENTE	PREÇO UNITÁRIO	TOTAL
00001870 CURVA 90 GRAUS, LONGA, DE PVC RIGIDO ROSCAVEL, DE 1/2", PARA ELETRODUTO	SINAPI	UN	1,00000000	1,81	1,81
TOTAL MATERIAL:					1,81

SERVICO	FORTE	UNID	COEFICIENTE	PREÇO UNITÁRIO	TOTAL
88247 AUXILIAR DE ELETRICISTA COM ENCARGOS COMPLEMENTARES	SINAPI	H	0,12079326	15,18	1,83
88264 ELETRICISTA COM ENCARGOS COMPLEMENTARES	SINAPI	H	0,12079326	20,01	2,41
TOTAL SERVIÇO:					4,24

VALOR:	6,05
---------------	-------------

1.9.1.5. 91882 - LUVA PARA ELETRODUTO, (UN)

MATERIAL	FORTE	UNID	COEFICIENTE	PREÇO UNITÁRIO	TOTAL
00001901 LUVA EM PVC RIGIDO ROSCAVEL, DE 1/2", PARA ELETRODUTO	SINAPI	UN	1,00000000	0,54	0,54
TOTAL MATERIAL:					0,54

SERVICO	FORTE	UNID	COEFICIENTE	PREÇO UNITÁRIO	TOTAL
88247 AUXILIAR DE ELETRICISTA COM ENCARGOS COMPLEMENTARES	SINAPI	H	0,08149462	15,18	1,23
88264 ELETRICISTA COM ENCARGOS COMPLEMENTARES	SINAPI	H	0,08149462	20,01	1,63
TOTAL SERVIÇO:					2,86

VALOR:	3,40
---------------	-------------

1.9.1.6. 95754 - LUVA PARA ELETRODUTO EM AÇO GALVANIZADO - 1" (UN)

MATERIAL	FORTE	UNID	COEFICIENTE	PREÇO UNITÁRIO	TOTAL
00002638 LUVA PARA ELETRODUTO, EM AÇO GALVANIZADO ELETROLITICO, DIAMETRO DE 25 MM (1")	SINAPI	UN	1,00000000	1,81	1,81
TOTAL MATERIAL:					1,81

SERVICO	FORTE	UNID	COEFICIENTE	PREÇO UNITÁRIO	TOTAL
88247 AUXILIAR DE ELETRICISTA COM ENCARGOS COMPLEMENTARES	SINAPI	H	0,13540000	15,18	2,05
88264 ELETRICISTA COM ENCARGOS COMPLEMENTARES	SINAPI	H	0,13540000	20,01	2,70
TOTAL SERVIÇO:					4,75



RELATÓRIO ANALÍTICO - COMPOSIÇÕES DE CUSTOS

OBRA:	Contratação de uma pessoa jurídica para prestar serviços de engenharia na Reforma e Ampliação da Escola Georgina Josefa de Souza (Zona Rural) Livramento-PB	DATA: 18/03/2022	BDI: 22,47%			
DESCRIÇÃO:	Contratação de uma pessoa jurídica para prestar serviços de engenharia na Reforma e Ampliação da Escola Georgina Josefa de Souza (Zona Rural) Livramento-PB	FONTE	VERSÃO	HORA	MES	REF.
LOCAL:	Livramento-PB	ORSE	2021/06	111,06%	69,78%	08/2021
		SEINFRA	027 SEM DESONERAÇÃO	112,76%	71,07%	05/2021
		SINAPI	2021/06 SEM DESONERAÇÃO	115,81%	72,23%	07/2021
		COMPOSIÇÕES PRÓPRIAS		0,00%	0,00%	

VALOR: 6,56

1.9.1.7. 95756 - LUVA PARA ELETRODUTO EM AÇO GALVANIZADO - 1.1/2" (UN)

MATERIAL	FONTE	UNID	COEFICIENTE	PREÇO UNITÁRIO	TOTAL
00002644 LUVA PARA ELETRODUTO, EM AÇO GALVANIZADO ELETROLITICO, DIAMETRO DE 40 MM (1 1/2")	SINAPI	UN	1,00000000	4,66	4,66
TOTAL MATERIAL:					4,66

SERVICO	FONTE	UNID	COEFICIENTE	PREÇO UNITÁRIO	TOTAL
88247 AUXILIAR DE ELETRICISTA COM ENCARGOS COMPLEMENTARES	SINAPI	H	0,22460000	15,18	3,40
88264 ELETRICISTA COM ENCARGOS COMPLEMENTARES	SINAPI	H	0,22460000	20,01	4,49
TOTAL SERVICOS:					7,89

VALOR: 12,55

1.9.1.8. 95757 - LUVA PARA ELETRODUTO EM AÇO GALVANIZADO - 1/2" (UN)

MATERIAL	FONTE	UNID	COEFICIENTE	PREÇO UNITÁRIO	TOTAL
00002637 LUVA PARA ELETRODUTO, EM AÇO GALVANIZADO ELETROLITICO, DIAMETRO DE 20 MM (3/4")	SINAPI	UN	1,00000000	1,56	1,56
TOTAL MATERIAL:					1,56

SERVICO	FONTE	UNID	COEFICIENTE	PREÇO UNITÁRIO	TOTAL
88247 AUXILIAR DE ELETRICISTA COM ENCARGOS COMPLEMENTARES	SINAPI	H	0,18270000	15,18	2,77
88264 ELETRICISTA COM ENCARGOS COMPLEMENTARES	SINAPI	H	0,18270000	20,01	3,65
TOTAL SERVICOS:					6,42

VALOR: 7,98

1.9.1.9. 91937 - CAIXA OCTOGONAL 3" X 3", INTALADA EM TETO (UN)

MATERIAL	FONTE	UNID	COEFICIENTE	PREÇO UNITÁRIO	TOTAL
00001871 CAIXA OCTOGONAL DE FUNDO MOVEL, EM PVC, DE 3" X 3", PARA ELETRODUTO FLEXIVEL CORRUGADO	SINAPI	UN	1,00000000	2,83	2,83
TOTAL MATERIAL:					2,83

SERVICO	FONTE	UNID	COEFICIENTE	PREÇO UNITÁRIO	TOTAL
88247 AUXILIAR DE ELETRICISTA COM ENCARGOS COMPLEMENTARES	SINAPI	H	0,13668055	15,18	2,07
88264 ELETRICISTA COM ENCARGOS COMPLEMENTARES	SINAPI	H	0,13668055	20,01	2,73
TOTAL SERVICOS:					4,80

VALOR: 7,63

1.9.2.1. 91924 - CABO DE COBRE FLEXÍVEL ISOLADO, 1,5 MM², (M)

MATERIAL	FONTE	UNID	COEFICIENTE	PREÇO UNITÁRIO	TOTAL
00001013 CABO DE COBRE, FLEXIVEL, CLASSE 4 OU 5, ISOLACAO EM PVC/A, ANTICHAMA BWF-B, 1 CONDUTOR, 450/750 V, SECAO NOMINAL 1,5 MM2	SINAPI	M	1,17260457	1,37	1,60
00021127 FITA ISOLANTE ADESIVA ANTICHAMA, USO ATE 750 V, EM ROLO DE 19 MM X 5 M	SINAPI	UN	0,01179080	3,40	0,04
TOTAL MATERIAL:					1,64

SERVICO	FONTE	UNID	COEFICIENTE	PREÇO UNITÁRIO	TOTAL
88247 AUXILIAR DE ELETRICISTA COM ENCARGOS COMPLEMENTARES	SINAPI	H	0,02379321	15,18	0,36
88264 ELETRICISTA COM ENCARGOS COMPLEMENTARES	SINAPI	H	0,02379321	20,01	0,47

Damião Espinosa Truques Bezerra
Engenheiro Civil
CREA-PB 1613/6663-7

000022



RELATÓRIO ANALÍTICO - COMPOSIÇÕES DE CUSTOS

OBRA:	Contratação de uma pessoa jurídica para prestar serviços de engenharia na Reforma e Ampliação da Escola Georgina Josefa de Souza (Zona Rural) Livramento-PB	DATA: 18/03/2022	BDI: 22,47%			
DESCRIÇÃO:	Contratação de uma pessoa jurídica para prestar serviços de engenharia na Reforma e Ampliação da Escola Georgina Josefa de Souza (Zona Rural) Livramento-PB	FORTE	VERSÃO	HORA	MES	REF.
LOCAL:	Livramento-PB	ORSE	2021/06	111,06%	68,78%	08/2021
		SEINFRA	027 SEM DESONERAÇÃO	112,76%	71,07%	05/2021
		SINAPI	2021/06 SEM DESONERAÇÃO	115,81%	72,23%	07/2021
			COMPOSIÇÕES PRÓPRIAS	0,00%	0,00%	

TOTAL SERVIÇO:	0,83
VALOR:	2,47

1.9.2.2. 91926 - CABO DE COBRE FLEXÍVEL ISOLADO, 2,5 MM², (M)

MATERIAL		FORTE	UNID	COEFICIENTE	PREÇO UNITÁRIO	TOTAL
00001014	CABO DE COBRE, FLEXIVEL, CLASSE 4 OU 5, ISOLACAO EM PVC/A, ANTICHAMA BWF-B, 1 CONDUTOR, 450/750 V, SECAO NOMINAL 2,5 MM2	SINAPI	M	1,18681817	2,20	2,61
00021127	FITA ISOLANTE ADESIVA ANTICHAMA, USO ATE 750 V, EM ROLO DE 19 MM X 5 M	SINAPI	UN	0,01185777	3,40	0,04
TOTAL MATERIAL:						2,65

SERVICO		FORTE	UNID	COEFICIENTE	PREÇO UNITÁRIO	TOTAL
88247	AUXILIAR DE ELETRICISTA COM ENCARGOS COMPLEMENTARES	SINAPI	H	0,02991978	15,18	0,45
88264	ELETRICISTA COM ENCARGOS COMPLEMENTARES	SINAPI	H	0,02991978	20,01	0,59
TOTAL SERVIÇO:						1,04
VALOR:						3,69

1.9.2.3. 91928 - CABO DE COBRE FLEXÍVEL ISOLADO, 4 MM², (M)

MATERIAL		FORTE	UNID	COEFICIENTE	PREÇO UNITÁRIO	TOTAL
00000981	CABO DE COBRE, FLEXIVEL, CLASSE 4 OU 5, ISOLACAO EM PVC/A, ANTICHAMA BWF-B, 1 CONDUTOR, 450/750 V, SECAO NOMINAL 4 MM2	SINAPI	M	1,18999998	3,92	4,66
00021127	FITA ISOLANTE ADESIVA ANTICHAMA, USO ATE 750 V, EM ROLO DE 19 MM X 5 M	SINAPI	UN	0,00899999	3,40	0,03
TOTAL MATERIAL:						4,69

SERVICO		FORTE	UNID	COEFICIENTE	PREÇO UNITÁRIO	TOTAL
88247	AUXILIAR DE ELETRICISTA COM ENCARGOS COMPLEMENTARES	SINAPI	H	0,03999999	15,18	0,60
88264	ELETRICISTA COM ENCARGOS COMPLEMENTARES	SINAPI	H	0,03999999	20,01	0,80
TOTAL SERVIÇO:						1,40
VALOR:						6,09

1.9.2.4. 92981 - CABO DE COBRE FLEXÍVEL ISOLADO, 16 MM², (M)

MATERIAL		FORTE	UNID	COEFICIENTE	PREÇO UNITÁRIO	TOTAL
00000979	CABO DE COBRE, FLEXIVEL, CLASSE 4 OU 5, ISOLACAO EM PVC/A, ANTICHAMA BWF-B, 1 CONDUTOR, 450/750 V, SECAO NOMINAL 16 MM2	SINAPI	M	1,02700000	14,44	14,82
00021127	FITA ISOLANTE ADESIVA ANTICHAMA, USO ATE 750 V, EM ROLO DE 19 MM X 5 M	SINAPI	UN	0,01000000	3,40	0,03
TOTAL MATERIAL:						14,85

SERVICO		FORTE	UNID	COEFICIENTE	PREÇO UNITÁRIO	TOTAL
88247	AUXILIAR DE ELETRICISTA COM ENCARGOS COMPLEMENTARES	SINAPI	H	0,01300000	15,18	0,19
88264	ELETRICISTA COM ENCARGOS COMPLEMENTARES	SINAPI	H	0,01300000	20,01	0,26
TOTAL SERVIÇO:						0,45
VALOR:						15,30

1.9.3.1. 91953 - INTERRUPTOR SIMPLES (1 MÓDULO) INCLUINDO SUPORTE E PLACA (UN)

SERVICO		FORTE	UNID	COEFICIENTE	PREÇO UNITÁRIO	TOTAL
91952	INTERRUPTOR SIMPLES (1 MÓDULO), 10A/250V, SEM SUPORTE E SEM PLACA - FORNECIMENTO E INSTALAÇÃO. AF_12/2015	SINAPI	UN	1,00000000	13,70	13,70

Damiano Espinola de Azevedo Bezerra
 Engenheiro
 CREA-PB nº 1613/6553-7



RELATÓRIO ANALÍTICO - COMPOSIÇÕES DE CUSTOS

OBRA:	Contratação de uma pessoa jurídica para prestar serviços de engenharia na Reforma e Ampliação da Escola Georgina Josefa de Souza (Zona Rural) Livramento-PB	DATA: 18/03/2022	BDI: 22,47%			
DESCRIÇÃO:	Contratação de uma pessoa jurídica para prestar serviços de engenharia na Reforma e Ampliação da Escola Georgina Josefa de Souza (Zona Rural) Livramento-PB	FONTE	VERSÃO	HORA	MES	REF.
LOCAL:	Livramento-PB	ORSE	2021/06	111,06%	69,78%	08/2021
		SEINFRA	027 SEM DESONERAÇÃO	112,76%	71,07%	05/2021
		SINAPI	2021/06 SEM DESONERAÇÃO	115,81%	72,23%	07/2021
			COMPOSIÇÕES PRÓPRIAS	0,00%	0,00%	

91946	SUPOORTE PARAFUSADO COM PLACA DE ENCAIXE 4" X 2" MÉDIO (1,30 M DO PISO) PARA PONTO ELÉTRICO - FORNECIMENTO E INSTALAÇÃO. AF_12/2015	SINAPI	UN	1,00000000	6,20	6,20
					TOTAL SERVIÇO:	19,90
					VALOR:	19,90

1.9.3.2. 91959 - INTERRUPTOR SIMPLES (1 MÓDULOS, INCLUINDO SUPOORTE E PLACA - (UN)

SERVICO	FONTE	UNID	COEFICIENTE	PREÇO UNITÁRIO	TOTAL	
91958	INTERRUPTOR SIMPLES (2 MÓDULOS), 10A/250V, SEM SUPOORTE E SEM PLACA - FORNECIMENTO E INSTALAÇÃO. AF_12/2015	SINAPI	UN	1,00000000	25,30	25,30
91946	SUPOORTE PARAFUSADO COM PLACA DE ENCAIXE 4" X 2" MÉDIO (1,30 M DO PISO) PARA PONTO ELÉTRICO - FORNECIMENTO E INSTALAÇÃO. AF_12/2015	SINAPI	UN	1,00000000	6,20	6,20
					TOTAL SERVIÇO:	31,50
					VALOR:	31,50

1.9.3.3. 92004 - TOMADA MÉDIA DE EMBUTIR (2 MÓDULOS) INCLUINDO SUPOORTE E PLACA (UN)

SERVICO	FONTE	UNID	COEFICIENTE	PREÇO UNITÁRIO	TOTAL	
91946	SUPOORTE PARAFUSADO COM PLACA DE ENCAIXE 4" X 2" MÉDIO (1,30 M DO PISO) PARA PONTO ELÉTRICO - FORNECIMENTO E INSTALAÇÃO. AF_12/2015	SINAPI	UN	1,00000000	6,20	6,20
92002	TOMADA MÉDIA DE EMBUTIR (2 MÓDULOS), 2P+T 10 A, SEM SUPOORTE E SEM PLACA - FORNECIMENTO E INSTALAÇÃO. AF_12/2015	SINAPI	UN	1,00000000	32,70	32,70
					TOTAL SERVIÇO:	38,90
					VALOR:	38,90

1.9.3.4. 92008 - TOMADA BAIXA DE EMBUTIR (2 MÓDULOS) INCLUINDO SUPOORTE E PLACA (UN)

SERVICO	FONTE	UNID	COEFICIENTE	PREÇO UNITÁRIO	TOTAL	
91946	SUPOORTE PARAFUSADO COM PLACA DE ENCAIXE 4" X 2" MÉDIO (1,30 M DO PISO) PARA PONTO ELÉTRICO - FORNECIMENTO E INSTALAÇÃO. AF_12/2015	SINAPI	UN	1,00000000	6,20	6,20
06	TOMADA BAIXA DE EMBUTIR (2 MÓDULOS), 2P+T 10 A, SEM SUPOORTE E SEM PLACA - FORNECIMENTO E INSTALAÇÃO. AF_12/2015	SINAPI	UN	1,00000000	27,56	27,56
					TOTAL SERVIÇO:	33,76
					VALOR:	33,76

1.9.4.1. 93653 - DISJUNTOR MONOPOLAR TIPO DIN,10A - 5KA (UN)

MATERIAL	FONTE	UNID	COEFICIENTE	PREÇO UNITÁRIO	TOTAL	
00034653	DISJUNTOR TIPO DIN/IEC, MONOPOLAR DE 6 ATE 32A	SINAPI	UN	1,00000000	5,67	5,67
00001570	TERMINAL A COMPRESSAO EM COBRE ESTANHADO PARA CABO 2,5 MM2, 1 FURO E 1 COMPRESSAO, PARA PARAFUSO DE FIXACAO M5	SINAPI	UN	1,00000000	0,52	0,52
					TOTAL MATERIAL:	6,19

SERVICO	FONTE	UNID	COEFICIENTE	PREÇO UNITÁRIO	TOTAL	
88247	AUXILIAR DE ELETRICISTA COM ENCARGOS COMPLEMENTARES	SINAPI	H	0,03637160	15,18	0,55
88264	ELETRICISTA COM ENCARGOS COMPLEMENTARES	SINAPI	H	0,03621259	20,01	0,72
					TOTAL SERVIÇO:	1,27
					VALOR:	7,46

Damião Epaminondas Farias Bezerra
Engenheiro Civil
CREA-PB nº 16137/9603-7



RELATÓRIO ANALÍTICO - COMPOSIÇÕES DE CUSTOS

OBRA:	Contratação de uma pessoa jurídica para prestar serviços de engenharia na Reforma e Ampliação da Escola Georgina Josefa de Souza (Zona Rural) Livramento-PB	DATA: 18/03/2022	BDI: 22,47%			
DESCRIÇÃO:	Contratação de uma pessoa jurídica para prestar serviços de engenharia na Reforma e Ampliação da Escola Georgina Josefa de Souza (Zona Rural) Livramento-PB	FORTE	VERSÃO	HORA	MES	REF.
LOCAL:	Livramento-PB	ORSE	2021/06	111,06%	69,78%	08/2021
		SEINFRA	027 SEM DESONERAÇÃO	112,76%	71,07%	05/2021
		SINAPI	2021/06 SEM DESONERAÇÃO	115,81%	72,23%	07/2021
			COMPOSIÇÕES PRÓPRIAS	0,00%	0,00%	

1.9.4.2. 93654 - DISJUNTOR MONOPOLAR TIPO DIN, 16A - 5KA (UN)

MATERIAL		FORTE	UNID	COEFICIENTE	PREÇO UNITÁRIO	TOTAL
00034653	DISJUNTOR TIPO DIN/IEC, MONOPOLAR DE 6 ATE 32A	SINAPI	UN	1,00000000	5,67	5,67
00001570	TERMINAL A COMPRESSAO EM COBRE ESTANHADO PARA CABO 2,5 MM2, 1 FURO E 1 COMPRESSAO, PARA PARAFUSO DE FIXACAO M5	SINAPI	UN	1,00000000	0,52	0,52
TOTAL MATERIAL:						6,19

SERVICO		FORTE	UNID	COEFICIENTE	PREÇO UNITÁRIO	TOTAL
88247	AUXILIAR DE ELETRICISTA COM ENCARGOS COMPLEMENTARES	SINAPI	H	0,04891407	15,18	0,74
88264	ELETRICISTA COM ENCARGOS COMPLEMENTARES	SINAPI	H	0,04875506	20,01	0,97
TOTAL SERVICIO:						1,71

VALOR:	7,90
---------------	-------------

1.9.4.3. COMP-15254126 - INSTALAÇÃO DE DISJUNTORES - 63 A - 5 KA (UN)

MATERIAL		FORTE	UNID	COEFICIENTE	PREÇO UNITÁRIO	TOTAL
I11240	Alicate com isolamento	ORSE	un	0,00011164	43,02	0,00
I11241	Alicate volt-amperimetro	ORSE	un	0,00011164	132,59	0,01
I10579	Chave de fenda chata 30 cm	ORSE	un	0,00011164	22,43	0,00
I11242	Chave inglesa 12"	ORSE	un	0,00005582	46,06	0,00
I03602	Disjuntor monopolar 63 A, padrão DIN (linha branca), curva de disparo C, corrente de interrupção 5KA, ref.: Siemens 5SX1 ou similar.	ORSE	un	2,00000000	15,81	31,62
TOTAL MATERIAL:						31,63

SERVICO		FORTE	UNID	COEFICIENTE	PREÇO UNITÁRIO	TOTAL
88247	AUXILIAR DE ELETRICISTA COM ENCARGOS COMPLEMENTARES	SINAPI	H	0,55821007	15,18	8,47
88264	ELETRICISTA COM ENCARGOS COMPLEMENTARES	SINAPI	H	0,55771032	20,01	11,16
TOTAL SERVICIO:						19,63

VALOR:	51,26
---------------	--------------

1.9.4.4. COMP-52953643 - INSTALAÇÕES DE DISJUNTORES CONTRA SURTOS (UN)

MAO DE OBRA		FORTE	UNID	COEFICIENTE	PREÇO UNITÁRIO	TOTAL
10037	AJUDANTE	SEINFRA	H	0,60000000	18,63	11,18
12312	ELETRICISTA	SEINFRA	H	0,60000000	23,17	13,90
TOTAL MAO DE OBRA:						25,08

MATERIAL		FORTE	UNID	COEFICIENTE	PREÇO UNITÁRIO	TOTAL
18442	DISPOSITIVO DE PROTEÇÃO CONTRA SURTOS DE TENSÃO - DPS's - 40 KA/440V - FORNECIMENTO E INSTALAÇÃO	SEINFRA	UN	1,00000000	116,72	116,72
TOTAL MATERIAL:						116,72

VALOR:	141,80
---------------	---------------

1.9.4.5. CPU - DISJUNTOR DIFERENCIAL (UN)

VALOR:	234,69
---------------	---------------

1.9.5.1. 91836 - ELETRODUTO FLEXÍVEL CORRUGADO - 1" (M)



RELATÓRIO ANALÍTICO - COMPOSIÇÕES DE CUSTOS

OBRA:	Contratação de uma pessoa jurídica para prestar serviços de engenharia na Reforma e Ampliação da Escola Georgina Josefa de Souza (Zona Rural) Livramento-PB	DATA: 18/03/2022	BDI: 22,47%			
DESCRIÇÃO:	Contratação de uma pessoa jurídica para prestar serviços de engenharia na Reforma e Ampliação da Escola Georgina Josefa de Souza (Zona Rural) Livramento-PB	FONTE	VERSÃO	HORA	MES	REF.
LOCAL:	Livramento-PB	ORSE	2021/06	111,06%	69,78%	08/2021
		SEINFRA	027 SEM DESONERAÇÃO	112,76%	71,07%	05/2021
		SINAPI	2021/06 SEM DESONERAÇÃO	115,81%	72,23%	07/2021
			COMPOSIÇÕES PRÓPRIAS	0,00%	0,00%	

MATERIAL	FONTE	UNID	COEFICIENTE	PREÇO UNITÁRIO	TOTAL	
00002690	ELETRODUTO PVC FLEXIVEL CORRUGADO, COR AMARELA, DE 32 MM	SINAPI	M	1,10000000	2,38	2,61
TOTAL MATERIAL:					2,61	

SERVICO	FONTE	UNID	COEFICIENTE	PREÇO UNITÁRIO	TOTAL	
88247	AUXILIAR DE ELETRICISTA COM ENCARGOS COMPLEMENTARES	SINAPI	H	0,09000000	15,18	1,36
88264	ELETRICISTA COM ENCARGOS COMPLEMENTARES	SINAPI	H	0,09000000	20,01	1,80
91170	FIXAÇÃO DE TUBOS HORIZONTAIS DE PVC, CPVC OU COBRE DIÂMETROS MENORES OU IGUAIS A 40 MM OU ELETROCALHAS ATÉ 150MM DE LARGURA, COM ABRAÇADEIRA METÁLICA RÍGIDA TIPO D 1/2, FIXADA EM PERFILADO EM LAJE. AF_05/2015	SINAPI	M	1,00000000	2,43	2,43
TOTAL SERVICOS:					5,59	
VALOR:					8,20	

1.9.5.2. 91835 - ELETRODUTO FLEXÍVEL CORRUGADO - 3/4" (M)

MATERIAL	FONTE	UNID	COEFICIENTE	PREÇO UNITÁRIO	TOTAL	
00039244	ELETRODUTO PVC FLEXIVEL CORRUGADO, REFORCADO, COR LARANJA, DE 25 MM, PARA LAJES E PISOS	SINAPI	M	1,10000000	2,12	2,33
TOTAL MATERIAL:					2,33	

SERVICO	FONTE	UNID	COEFICIENTE	PREÇO UNITÁRIO	TOTAL	
88247	AUXILIAR DE ELETRICISTA COM ENCARGOS COMPLEMENTARES	SINAPI	H	0,07000000	15,18	1,06
88264	ELETRICISTA COM ENCARGOS COMPLEMENTARES	SINAPI	H	0,07000000	20,01	1,40
91170	FIXAÇÃO DE TUBOS HORIZONTAIS DE PVC, CPVC OU COBRE DIÂMETROS MENORES OU IGUAIS A 40 MM OU ELETROCALHAS ATÉ 150MM DE LARGURA, COM ABRAÇADEIRA METÁLICA RÍGIDA TIPO D 1/2, FIXADA EM PERFILADO EM LAJE. AF_05/2015	SINAPI	M	1,00000000	2,43	2,43
TOTAL SERVICOS:					4,89	
VALOR:					7,22	

1.9.5.3. 93009 - ELETRODUTO RÍGIDO - 2" (M)

MATERIAL	FONTE	UNID	COEFICIENTE	PREÇO UNITÁRIO	TOTAL	
00002681	ELETRODUTO DE PVC RIGIDO ROSCAVEL DE 2", SEM LUVA	SINAPI	M	1,10000000	9,89	10,87
TOTAL MATERIAL:					10,87	

SERVICO	FONTE	UNID	COEFICIENTE	PREÇO UNITÁRIO	TOTAL	
88247	AUXILIAR DE ELETRICISTA COM ENCARGOS COMPLEMENTARES	SINAPI	H	0,12900000	15,18	1,95
88264	ELETRICISTA COM ENCARGOS COMPLEMENTARES	SINAPI	H	0,12900000	20,01	2,58
TOTAL SERVICOS:					4,53	
VALOR:					15,40	

1.9.5.4. 95726 - ELETRODUTO RÍGIDO SOLDÁVEL, - 1/2" (M)

MATERIAL	FONTE	UNID	COEFICIENTE	PREÇO UNITÁRIO	TOTAL	
00002676	ELETRODUTO DE PVC RIGIDO SOLDAVEL, CLASSE B, DE 20 MM	SINAPI	M	1,04810000	1,23	1,28
TOTAL MATERIAL:					1,28	

SERVICO	FONTE	UNID	COEFICIENTE	PREÇO UNITÁRIO	TOTAL	
88247	AUXILIAR DE ELETRICISTA COM ENCARGOS COMPLEMENTARES	SINAPI	H	0,03090000	15,18	0,46
88264	ELETRICISTA COM ENCARGOS COMPLEMENTARES	SINAPI	H	0,03090000	20,01	0,61

Damião Espinosa dos Tavares Bezerra
Engenheiro Civil
CREA-PB nº 161376963-7



RELATÓRIO ANALÍTICO - COMPOSIÇÕES DE CUSTOS

OBRA:	Contratação de uma pessoa jurídica para prestar serviços de engenharia na Reforma e Ampliação da Escola Georgina Josefa de Souza (Zona Rural) Livramento-PB	DATA: 18/03/2022	BDI: 22,47%			
DESCRIÇÃO:	Contratação de uma pessoa jurídica para prestar serviços de engenharia na Reforma e Ampliação da Escola Georgina Josefa de Souza (Zona Rural) Livramento-PB	FONTE	VERSÃO	HORA	MES	REF.
LOCAL:	Livramento-PB	ORSE	2021/06	111,06%	69,78%	08/2021
		SEINFRA	027 SEM DESONERAÇÃO	112,76%	71,07%	05/2021
		SINAPI	2021/06 SEM DESONERAÇÃO	115,81%	72,23%	07/2021
			COMPOSIÇÕES PRÓPRIAS	0,00%	0,00%	

91170	FIXAÇÃO DE TUBOS HORIZONTAIS DE PVC, CPVC OU COBRE DIÂMETROS MENORES OU IGUAIS A 40 MM OU ELETROCALHAS ATÉ 150MM DE LARGURA, COM ABRAÇADEIRA METÁLICA RÍGIDA TIPO D 1/2, FIXADA EM PERFILADO EM LAJE. AF_05/2015	SINAPI	M	1,00000000	2,43	2,43
					TOTAL SERVIÇO:	3,50
					VALOR:	4,78

1.9.5.5. 95727 - ELETRODUTO RÍGIDO SOLDÁVEL - 3/4" (M)

MATERIAL		FONTE	UNID	COEFICIENTE	PREÇO UNITÁRIO	TOTAL
00002678	ELETRODUTO DE PVC RIGIDO SOLDAVEL, CLASSE B, DE 25 MM	SINAPI	M	1,04810000	1,55	1,62
					TOTAL MATERIAL:	1,62
SERVIÇO		FONTE	UNID	COEFICIENTE	PREÇO UNITÁRIO	TOTAL
88847	AUXILIAR DE ELETRICISTA COM ENCARGOS COMPLEMENTARES	SINAPI	H	0,03910000	15,18	0,59
88264	ELETRICISTA COM ENCARGOS COMPLEMENTARES	SINAPI	H	0,03910000	20,01	0,78
91170	FIXAÇÃO DE TUBOS HORIZONTAIS DE PVC, CPVC OU COBRE DIÂMETROS MENORES OU IGUAIS A 40 MM OU ELETROCALHAS ATÉ 150MM DE LARGURA, COM ABRAÇADEIRA METÁLICA RÍGIDA TIPO D 1/2, FIXADA EM PERFILADO EM LAJE. AF_05/2015	SINAPI	M	1,00000000	2,43	2,43
					TOTAL SERVIÇO:	3,80
					VALOR:	5,42

1.9.6.1.1. 97587 - 2X14 (UN)

MATERIAL		FONTE	UNID	COEFICIENTE	PREÇO UNITÁRIO	TOTAL
00039510	LUMINARIA DE EMBUTIR EM CHAPA DE ACO PARA 2 LAMPADAS FLUORESCENTES DE 14 W COM REFLETOR E ALETAS EM ALUMINIO, COMPLETA (INCLUI REATOR E LAMPADAS)	SINAPI	UN	1,00000000	231,44	231,44
					TOTAL MATERIAL:	231,44
SERVIÇO		FONTE	UNID	COEFICIENTE	PREÇO UNITÁRIO	TOTAL
88247	AUXILIAR DE ELETRICISTA COM ENCARGOS COMPLEMENTARES	SINAPI	H	-0,16262964	15,18	-2,46
88264	ELETRICISTA COM ENCARGOS COMPLEMENTARES	SINAPI	H	-0,39020128	20,01	-7,80
					TOTAL SERVIÇO:	-10,26
					VALOR:	225,56

1.9.6.1.2. 97584 - 40W (UN)

MATERIAL		FONTE	UNID	COEFICIENTE	PREÇO UNITÁRIO	TOTAL
00003780	LUMINARIA DE SOBREPOR EM CHAPA DE ACO PARA 1 LAMPADA FLUORESCENTE DE *36* W, ALETADA, COMPLETA (LAMPADA E REATOR INCLUSOS)	SINAPI	UN	1,00000000	90,16	90,16
					TOTAL MATERIAL:	90,16
SERVIÇO		FONTE	UNID	COEFICIENTE	PREÇO UNITÁRIO	TOTAL
88247	AUXILIAR DE ELETRICISTA COM ENCARGOS COMPLEMENTARES	SINAPI	H	0,02728446	15,18	0,41
88264	ELETRICISTA COM ENCARGOS COMPLEMENTARES	SINAPI	H	0,06979600	20,01	1,39
					TOTAL SERVIÇO:	1,80
					VALOR:	91,96

1.9.6.1.3. 100905 - 4X20W (UN)

MATERIAL		FONTE	UNID	COEFICIENTE	PREÇO UNITÁRIO	TOTAL
----------	--	-------	------	-------------	----------------	-------

Damião Eugênio dos Santos Bezerra
CREA-PB nº 181378563-7



RELATÓRIO ANALÍTICO - COMPOSIÇÕES DE CUSTOS

OBRA:	Contratação de uma pessoa jurídica para prestar serviços de engenharia na Reforma e Ampliação da Escola Georgina Josefa de Souza (Zona Rural) Livramento-PB	DATA: 18/03/2022	BDI: 22,47%			
DESCRIÇÃO:	Contratação de uma pessoa jurídica para prestar serviços de engenharia na Reforma e Ampliação da Escola Georgina Josefa de Souza (Zona Rural) Livramento-PB	FONTE	VERSÃO	HORA	MES	REF.
LOCAL:	Livramento-PB	ORSE	2021/06	111,06%	69,78%	08/2021
		SEINFRA	027 SEM DESONERAÇÃO	112,76%	71,07%	05/2021
		SINAPI	2021/06 SEM DESONERAÇÃO	115,81%	72,23%	07/2021
		COMPOSIÇÕES PRÓPRIAS		0,00%	0,00%	

00003811	LUMINARIA DE SOBREPOR EM CHAPA DE ACO PARA 2 LAMPADAS FLUORESCENTES DE *18* W, ALETADA, COMPLETA (LAMPADAS E REATOR INCLUSOS)	SINAPI	UN	2,00000000	84,68	169,36
					TOTAL MATERIAL:	169,36

SERVICO	FONTE	UNID	COEFICIENTE	PREÇO UNITÁRIO	TOTAL	
88247	AUXILIAR DE ELETRICISTA COM ENCARGOS COMPLEMENTARES	SINAPI	H	0,11360516	1,72	
88264	ELETRICISTA COM ENCARGOS COMPLEMENTARES	SINAPI	H	0,27434180	5,48	
					TOTAL SERVICOS:	7,20
					VALOR:	176,56

1.9.6.2.1. 97583 - 22W (UN)

MATERIAL	FONTE	UNID	COEFICIENTE	PREÇO UNITÁRIO	TOTAL	
0000788	LUMINARIA DE SOBREPOR EM CHAPA DE ACO PARA 1 LAMPADA FLUORESCENTE DE *18* W, ALETADA, COMPLETA (LAMPADA E REATOR INCLUSOS)	SINAPI	UN	1,00000000	61,10	
					TOTAL MATERIAL:	61,10

SERVICO	FONTE	UNID	COEFICIENTE	PREÇO UNITÁRIO	TOTAL	
88247	AUXILIAR DE ELETRICISTA COM ENCARGOS COMPLEMENTARES	SINAPI	H	0,06736480	1,02	
88264	ELETRICISTA COM ENCARGOS COMPLEMENTARES	SINAPI	H	0,16489197	3,29	
					TOTAL SERVICOS:	4,31
					VALOR:	65,41

1.9.6.3.1. 11374 - 100W (UN)

VALOR:	28,85
---------------	--------------

1.9.6.4.1. CPU - USO ESPECIFICO ANTI-IMPACTO 100W (UN)

VALOR:	7,37
---------------	-------------

1.9.7.1. 98111 - CAIXA DE INSPEÇÃO PARA ATERRAMENTO (UN)

MATERIAL	FONTE	UNID	COEFICIENTE	PREÇO UNITÁRIO	TOTAL	
00034643	CAIXA INSPECAO EM POLIETILENO PARA ATERRAMENTO E PARA RAIOS DIAMETRO = 300 MM	SINAPI	UN	1,00000000	12,09	
					TOTAL MATERIAL:	12,09

SERVICO	FONTE	UNID	COEFICIENTE	PREÇO UNITÁRIO	TOTAL	
88309	PEDREIRO COM ENCARGOS COMPLEMENTARES	SINAPI	H	0,14661749	2,90	
101618	PREPARO DE FUNDO DE VALA COM LARGURA MENOR QUE 1,5 M, COM CAMADA DE AREIA, LANÇAMENTO MANUAL. AF_08/2020	SINAPI	M3	0,01219682	2,15	
88316	SERVENTE COM ENCARGOS COMPLEMENTARES	SINAPI	H	0,14648101	2,28	
					TOTAL SERVICOS:	7,33
					VALOR:	19,42

1.9.7.2. 96985 - HASTE DE ATERRAMENTO 5/8 (UN)

MATERIAL	FONTE	UNID	COEFICIENTE	PREÇO UNITÁRIO	TOTAL
00003379	ITEM PROCESSO DE DESATIVACAO! HASTE DE ATERRAMENTO EM ACO COM 3,00 M DE COMPRIMENTO E DN = 5/8", REVESTIDA COM BAIXA CAMADA DE COBRE, SEM CONECTOR	SINAPI	UN	1,00000000	43,87



RELATÓRIO ANALÍTICO - COMPOSIÇÕES DE CUSTOS

OBRA:	Contratação de uma pessoa jurídica para prestar serviços de engenharia na Reforma e Ampliação da Escola Georgina Josefa de Souza (Zona Rural) Livramento-PB	DATA: 18/03/2022	BDI: 22,47%			
DESCRIÇÃO:	Contratação de uma pessoa jurídica para prestar serviços de engenharia na Reforma e Ampliação da Escola Georgina Josefa de Souza (Zona Rural) Livramento-PB	FONTE	VERSÃO	HORA	MES	REF.
LOCAL:	Livramento-PB	ORSE	2021/06	111,06%	69,78%	08/2021
		SEINFRA	027 SEM DESONERAÇÃO	112,76%	71,07%	05/2021
		SINAPI	2021/06 SEM DESONERAÇÃO	115,81%	72,23%	07/2021
		COMPOSIÇÕES PRÓPRIAS		0,00%	0,00%	

TOTAL MATERIAL: 43,87

SERVICO	FONTE	UNID	COEFICIENTE	PREÇO UNITÁRIO	TOTAL	
88247	AUXILIAR DE ELETRICISTA COM ENCARGOS COMPLEMENTARES	SINAPI	H	0,19297577	15,18	2,92
88264	ELETRICISTA COM ENCARGOS COMPLEMENTARES	SINAPI	H	0,19329379	20,01	3,86
TOTAL SERVICOS:					6,78	
VALOR:					50,65	

1.9.7.3. 101946 - QUADRO DE MEDIÇÃO GERAL DE ENERGIA (UN)

MATERIAL	FONTE	UNID	COEFICIENTE	PREÇO UNITÁRIO	TOTAL	
00011950	BUCHA DE NYLON SEM ABA S6, COM PARAFUSO DE 4,20 X 40 MM EM AÇO ZINCADO COM ROSCA SOBERBA, CABECA CHATA E FENDA PHILLIPS	SINAPI	UN	4,00000000	0,24	0,96
9808	CAIXA PARA MEDIDOR MONOFASICO, EM POLICARBONATO / TERMOPLASTICO, PARA ALOJAR 1 DISJUNTOR (PADRAO DA CONCESSIONARIA LOCAL)	SINAPI	UN	1,00000000	65,75	65,75
TOTAL MATERIAL:					66,71	

SERVICO	FONTE	UNID	COEFICIENTE	PREÇO UNITÁRIO	TOTAL	
88247	AUXILIAR DE ELETRICISTA COM ENCARGOS COMPLEMENTARES	SINAPI	H	1,41407564	15,18	21,46
88264	ELETRICISTA COM ENCARGOS COMPLEMENTARES	SINAPI	H	1,41473440	20,01	28,30
TOTAL SERVICOS:					49,76	
VALOR:					116,47	

1.9.7.4. 101876 - QUADRO DE DISTRIBUIÇÃO DE ENERGIA EM PVC (UN)

MATERIAL	FONTE	UNID	COEFICIENTE	PREÇO UNITÁRIO	TOTAL	
00039795	QUADRO DE DISTRIBUICAO, SEM BARRAMENTO, EM PVC, DE EMBUTIR, PARA 6 DISJUNTORES NEMA OU 8 DISJUNTORES DIN	SINAPI	UN	1,00000000	48,80	48,80
TOTAL MATERIAL:					48,80	

SERVICO	FONTE	UNID	COEFICIENTE	PREÇO UNITÁRIO	TOTAL	
367	ARGAMASSA TRAÇO 1:1:6 (EM VOLUME DE CIMENTO, CAL E AREIA MÉDIA ÚMIDA) PARA EMBOÇO/MASSA ÚNICA/ASSENTAMENTO DE ALVENARIA DE VEDAÇÃO, PREPARO MANUAL. AF_08/2019	SINAPI	M3	0,00348611	473,00	1,64
88247	AUXILIAR DE ELETRICISTA COM ENCARGOS COMPLEMENTARES	SINAPI	H	0,25755118	15,18	3,90
88264	ELETRICISTA COM ENCARGOS COMPLEMENTARES	SINAPI	H	0,25771019	20,01	5,15
TOTAL SERVICOS:					10,69	
VALOR:					59,49	

1.10.1. 96135 - EMASSAMENTO COM MASSA ACRILICA, DUAS DEMÃOS EM PAREDES INTERNAS/EXTERNAS, INCLUSIVE LIXAMENTO (M2)

MATERIAL	FONTE	UNID	COEFICIENTE	PREÇO UNITÁRIO	TOTAL	
00004056	EM PROCESSO DE DESATIVACAO/MASSA ACRILICA PARA PAREDES INTERIOR/EXTERIOR	SINAPI	GL	0,24400000	19,61	4,78
00003767	LIXA EM FOLHA PARA PAREDE OU MADEIRA, NUMERO 120 (COR VERMELHA)	SINAPI	UN	0,10000000	0,42	0,04
TOTAL MATERIAL:					4,82	

SERVICO	FONTE	UNID	COEFICIENTE	PREÇO UNITÁRIO	TOTAL	
88310	PINTOR COM ENCARGOS COMPLEMENTARES	SINAPI	H	0,57100000	20,82	11,88
88316	SERVENTE COM ENCARGOS COMPLEMENTARES	SINAPI	H	0,14300000	15,60	2,23
TOTAL SERVICOS:					14,11	

Damião Epomino de Azevedo
Engenheiro Civil

CREA-PB nº 16137663-7

Página: 27

000029



RELATÓRIO ANALÍTICO - COMPOSIÇÕES DE CUSTOS

OBRA:	Contratação de uma pessoa jurídica para prestar serviços de engenharia na Reforma e Ampliação da Escola Georgina Josefa de Souza (Zona Rural) Livramento-PB	DATA: 18/03/2022	BDI: 22,47%			
DESCRIÇÃO:	Contratação de uma pessoa jurídica para prestar serviços de engenharia na Reforma e Ampliação da Escola Georgina Josefa de Souza (Zona Rural) Livramento-PB	FONTE	VERSÃO	HORA	MES	REF.
LOCAL:	Livramento-PB	ORSE	2021/06	111,06%	69,78%	08/2021
		SEINFRA	027 SEM DESONERAÇÃO	112,76%	71,07%	05/2021
		SINAPI	2021/06 SEM DESONERAÇÃO	115,81%	72,23%	07/2021
		COMPOSIÇÕES PRÓPRIAS		0,00%	0,00%	

VALOR: 18,93

1.10.2. 88488 - PINTURA PVC LATEX ACRILICA EM TETO - DUAS DEMÃOS (M2)

MATERIAL	FONTE	UNID	COEFICIENTE	PREÇO UNITÁRIO	TOTAL
00007356 TINTA ACRILICA PREMIUM, COR BRANCO FOSCO	SINAPI	L	0,32470587	19,71	6,39
TOTAL MATERIAL:					6,39

SERVICO	FONTE	UNID	COEFICIENTE	PREÇO UNITÁRIO	TOTAL
88310 PINTOR COM ENCARGOS COMPLEMENTARES	SINAPI	H	0,24008555	20,82	4,99
88316 SERVENTE COM ENCARGOS COMPLEMENTARES	SINAPI	H	0,08821321	15,60	1,37
TOTAL SERVICOS:					6,36

VALOR: 12,75

1.10.3. 88489 - PINTURA LATEX ACRILICA EM PAREDES - DUAS DEMÃOS (M2)

MATERIAL	FONTE	UNID	COEFICIENTE	PREÇO UNITÁRIO	TOTAL
00007356 TINTA ACRILICA PREMIUM, COR BRANCO FOSCO	SINAPI	L	0,32402070	19,71	6,38
TOTAL MATERIAL:					6,38

SERVICO	FONTE	UNID	COEFICIENTE	PREÇO UNITÁRIO	TOTAL
88310 PINTOR COM ENCARGOS COMPLEMENTARES	SINAPI	H	0,18361173	20,82	3,82
88316 SERVENTE COM ENCARGOS COMPLEMENTARES	SINAPI	H	0,06774978	15,60	1,05
TOTAL SERVICOS:					4,87

VALOR: 11,25

1.10.4. 102213 - PINTURA VERNIZ (EM MADEIRA) (M2)

MATERIAL	FONTE	UNID	COEFICIENTE	PREÇO UNITÁRIO	TOTAL
00005318 SOLVENTE DILUENTE A BASE DE AGUARRAS	SINAPI	L	0,02692147	13,92	0,37
0481 VERNIZ SINTETICO BRILHANTE PARA MADEIRA, COM FILTRO SOLAR, USO INTERNO E EXTERNO (BASE SOLVENTE)	SINAPI	L	0,17921159	27,10	4,85
TOTAL MATERIAL:					5,22

SERVICO	FONTE	UNID	COEFICIENTE	PREÇO UNITÁRIO	TOTAL
88310 PINTOR COM ENCARGOS COMPLEMENTARES	SINAPI	H	0,46869196	20,82	9,75
TOTAL SERVICOS:					9,75

VALOR: 14,97

1.10.5. 100742 - PINTURA ESMALTE EM ESQUADRIAS DE FERRO (M2)

MATERIAL	FONTE	UNID	COEFICIENTE	PREÇO UNITÁRIO	TOTAL
00005318 SOLVENTE DILUENTE A BASE DE AGUARRAS	SINAPI	L	0,01246051	13,92	0,17
00007311 TINTA ESMALTE SINTETICO PREMIUM ACETINADO	SINAPI	L	0,12499759	24,72	3,08
TOTAL MATERIAL:					3,25

SERVICO	FONTE	UNID	COEFICIENTE	PREÇO UNITÁRIO	TOTAL
88310 PINTOR COM ENCARGOS COMPLEMENTARES	SINAPI	H	0,66511673	20,82	13,84
TOTAL SERVICOS:					13,84

VALOR: 17,09

Danião Epomino dos Tavares Bezerra
Engenheiro Civil
CREA-PB nº 16137/6963-7



RELATÓRIO ANALÍTICO - COMPOSIÇÕES DE CUSTOS

OBRA:	Contratação de uma pessoa jurídica para prestar serviços de engenharia na Reforma e Ampliação da Escola Georgina Josefa de Souza (Zona Rural) Livramento-PB	DATA: 18/03/2022	BDI: 22,47%			
DESCRIÇÃO:	Contratação de uma pessoa jurídica para prestar serviços de engenharia na Reforma e Ampliação da Escola Georgina Josefa de Souza (Zona Rural) Livramento-PB	FONTE	VERSÃO	HORA	MES	REF.
LOCAL:	Livramento-PB	ORSE	2021/06	111,06%	69,78%	08/2021
		SEINFRA	027 SEM DESONERAÇÃO	112,76%	71,07%	05/2021
		SINAPI	2021/06 SEM DESONERAÇÃO	115,81%	72,23%	07/2021
		COMPOSIÇÕES PRÓPRIAS		0,00%	0,00%	

1.11.1. 101752 - PISO EM GRANILITE, MARMORITE OU GRANITINA EM AMBIENTES INTERNOS. AF_09/2020 (M2)

MATERIAL	FONTE	UNID	COEFICIENTE	PREÇO UNITÁRIO	TOTAL	
00004824	GRANILHA/ GRANA/ PEDRISCO OU AGREGADO EM MARMORE/ GRANITO/ QUARTZO E CALCARIO, PRETO, CINZA, PALHA OU BRANCO	SINAPI	KG	22,60785015	0,38	8,59
00003671	JUNTA PLASTICA DE DILATAÇÃO PARA PISOS, COR CINZA, 17 X 3 MM (ALTURA X ESPESSURA)	SINAPI	M	1,62457443	0,77	1,25
TOTAL MATERIAL:					9,84	

SERVICO	FONTE	UNID	COEFICIENTE	PREÇO UNITÁRIO	TOTAL	
87298	ARGAMASSA TRAÇO 1:3 (EM VOLUME DE CIMENTO E AREIA MÉDIA ÚMIDA) PARA CONTRAPISO, PREPARO MECÂNICO COM BETONEIRA 400 L. AF_08/2019	SINAPI	M3	0,01616893	480,62	7,77
88309	PEDREIRO COM ENCARGOS COMPLEMENTARES	SINAPI	H	0,53601228	19,82	10,62
9277	POLIDORA DE PISO (POLITRIZ), PESO DE 100KG, DIÂMETRO 450 MM, MOTOR ELÉTRICO, POTÊNCIA 4 HP - CHI DIURNO. AF_09/2016	SINAPI	CHI	0,41635799	0,45	0,18
95276	POLIDORA DE PISO (POLITRIZ), PESO DE 100KG, DIÂMETRO 450 MM, MOTOR ELÉTRICO, POTÊNCIA 4 HP - CHP DIURNO. AF_09/2016	SINAPI	CHP	0,11965428	2,62	0,31
88316	SERVENTE COM ENCARGOS COMPLEMENTARES	SINAPI	H	0,26751974	15,60	4,17
TOTAL SERVICIO:					23,05	
VALOR:					32,89	

1.11.2. 92396 - EXECUÇÃO DE PASSEIO EM PISO INTERTRAVADO, COM BLOCO RETANGULAR COR NATURAL DE 20 X 10 CM, ESPESSURA 6 CM. AF_12/2015 (M2)

MATERIAL	FONTE	UNID	COEFICIENTE	PREÇO UNITÁRIO	TOTAL	
00000370	AREIA MEDIA - POSTO JAZIDA/FORNECEDOR (RETIRADO NA JAZIDA, SEM TRANSPORTE)	SINAPI	M3	0,05678937	78,40	4,45
00036155	BLOQUETE/PISO INTERTRAVADO DE CONCRETO - MODELO O N D A / 1 6 FACES/RETANGULAR/TIJOLINHO/PAVER/HOLANDES/PARALELEPIPEDO, 20 CM X 10 CM, E = 6 CM, RESISTENCIA DE 35 MPA (NBR 9781), COR NATURAL	SINAPI	M2	1,04850386	31,03	32,53
00004741	PO DE PEDRA (POSTO PEDREIRA/FORNECEDOR, SEM FRETE)	SINAPI	M3	0,00649878	73,67	0,47
TOTAL MATERIAL:					37,45	

SERVICO	FONTE	UNID	COEFICIENTE	PREÇO UNITÁRIO	TOTAL	
88260	CALCETEIRO COM ENCARGOS COMPLEMENTARES	SINAPI	H	0,39742565	19,71	7,83
91285	CORTADORA DE PISO COM MOTOR 4 TEMPOS A GASOLINA, POTÊNCIA DE 13 HP, COM DISCO DE CORTE DIAMANTADO SEGMENTADO PARA CONCRETO, DIÂMETRO DE 350 MM, FURO DE 1" (14 X 1") - CHI DIURNO. AF_08/2015	SINAPI	CHI	0,15037187	0,91	0,13
91283	CORTADORA DE PISO COM MOTOR 4 TEMPOS A GASOLINA, POTÊNCIA DE 13 HP, COM DISCO DE CORTE DIAMANTADO SEGMENTADO PARA CONCRETO, DIÂMETRO DE 350 MM, FURO DE 1" (14 X 1") - CHP DIURNO. AF_08/2015	SINAPI	CHP	0,04829096	19,89	0,96
91278	PLACA VIBRATÓRIA REVERSÍVEL COM MOTOR 4 TEMPOS A GASOLINA, FORÇA CENTRÍFUGA DE 25 KN (2500 KGF), POTÊNCIA 5,5 CV - CHI DIURNO. AF_08/2015	SINAPI	CHI	0,19466358	0,51	0,09
91277	PLACA VIBRATÓRIA REVERSÍVEL COM MOTOR 4 TEMPOS A GASOLINA, FORÇA CENTRÍFUGA DE 25 KN (2500 KGF), POTÊNCIA 5,5 CV - CHP DIURNO. AF_08/2015	SINAPI	CHP	0,00409923	8,59	0,03
88316	SERVENTE COM ENCARGOS COMPLEMENTARES	SINAPI	H	0,39742565	15,60	6,19
TOTAL SERVICIO:					15,23	
VALOR:					52,68	

1.11.3. 87250 - REVESTIMENTO CERÂMICO PARA PISO COM PLACAS TIPO ESMALTADA EXTRA DE DIMENSÕES 45X45 CM APLICADA EM AMBIENTES DE ÁREA ENTRE 5 M2 E 10 M2. AF_06/2014 (M2)

MATERIAL	FONTE	UNID	COEFICIENTE	PREÇO UNITÁRIO	TOTAL
----------	-------	------	-------------	----------------	-------



RELATÓRIO ANALÍTICO - COMPOSIÇÕES DE CUSTOS

OBRA:	Contratação de uma pessoa jurídica para prestar serviços de engenharia na Reforma e Ampliação da Escola Georgina Josefa de Souza (Zona Rural) Livramento-PB	DATA: 18/03/2022	BDI: 22,47%			
DESCRIÇÃO:	Contratação de uma pessoa jurídica para prestar serviços de engenharia na Reforma e Ampliação da Escola Georgina Josefa de Souza (Zona Rural) Livramento-PB	FONTE	VERSÃO	HORA	MES	REF.
LOCAL:	Livramento-PB	ORSE	2021/06	111,06%	69,78%	08/2021
		SEINFRA	027 SEM DESONERAÇÃO	112,76%	71,07%	05/2021
		SINAPI	2021/06 SEM DESONERAÇÃO	115,81%	72,23%	07/2021
		COMPOSIÇÕES PRÓPRIAS		0,00%	0,00%	

00001381	ARGAMASSA COLANTE AC I PARA CERAMICAS	SINAPI	KG	6,12155464	0,65	3,97
00001287	PISO EM CERAMICA ESMALTADA EXTRA, PEI MAIOR OU IGUAL A 4, FORMATO MENOR OU IGUAL A 2025 CM2	SINAPI	M2	1,06678558	30,61	32,65
00034357	REJUNTE CIMENTICIO, QUALQUER COR	SINAPI	KG	0,18942921	3,79	0,71
					TOTAL MATERIAL:	37,33

SERVICO	FONTE	UNID	COEFICIENTE	PREÇO UNITÁRIO	TOTAL	
88256	AZULEJISTA OU LADRILHISTA COM ENCARGOS COMPLEMENTARES	SINAPI	H	0,48852797	24,10	11,77
88316	SERVENTE COM ENCARGOS COMPLEMENTARES	SINAPI	H	0,20936913	15,60	3,26
					TOTAL SERVICOS:	15,03
					VALOR:	52,36

1.1 101741 - RODAPÉ EM MARMORITE, ALTURA 10CM. AF_09/2020 (M)

MATERIAL	FONTE	UNID	COEFICIENTE	PREÇO UNITÁRIO	TOTAL	
00004824	GRANILHA/ GRANA/ PEDRISCO OU AGREGADO EM MARMORE/ GRANITO/ QUARTZO E CALCARIO, PRETO, CINZA, PALHA OU BRANCO	SINAPI	KG	2,31175407	0,38	0,87
					TOTAL MATERIAL:	0,87

SERVICO	FONTE	UNID	COEFICIENTE	PREÇO UNITÁRIO	TOTAL	
87298	ARGAMASSA TRAÇO 1:3 (EM VOLUME DE CIMENTO E AREIA MÉDIA ÚMIDA) PARA CONTRAPISO, PREPARO MECÂNICO COM BETONEIRA 400 L. AF_08/2019	SINAPI	M3	0,00169104	480,62	0,81
88309	PEDREIRO COM ENCARGOS COMPLEMENTARES	SINAPI	H	0,58022639	19,82	11,50
88316	SERVENTE COM ENCARGOS COMPLEMENTARES	SINAPI	H	0,24171955	15,60	3,77
					TOTAL SERVICOS:	16,08
					VALOR:	16,95

1.12.1. 89957 - PONTO DE CONSUMO TERMINAL ÁGUA FRIA (UN)

SERVICO	FONTE	UNID	COEFICIENTE	PREÇO UNITÁRIO	TOTAL	
466	CHUMBAMENTO LINEAR EM ALVENARIA PARA RAMAIS/DISTRIBUIÇÃO COM DIÂMETROS MENORES OU IGUAIS A 40 MM. AF_05/2015	SINAPI	M	2,14000000	9,80	20,97
89366	JOELHO 90 GRAUS COM BUCHA DE LATÃO, PVC, SOLDÁVEL, DN 25MM, X 3/4 INSTALADO EM RAMAL OU SUB-RAMAL DE ÁGUA - FORNECIMENTO E INSTALAÇÃO. AF_12/2014	SINAPI	UN	1,00000000	13,50	13,50
89362	JOELHO 90 GRAUS, PVC, SOLDÁVEL, DN 25MM, INSTALADO EM RAMAL OU SUB-RAMAL DE ÁGUA - FORNECIMENTO E INSTALAÇÃO. AF_12/2014	SINAPI	UN	1,18000000	6,62	7,81
90443	RASGO EM ALVENARIA PARA RAMAIS/ DISTRIBUIÇÃO COM DIÂMETROS MENORES OU IGUAIS A 40 MM. AF_05/2015	SINAPI	M	2,14000000	9,70	20,75
89395	TE, PVC, SOLDÁVEL, DN 25MM, INSTALADO EM RAMAL OU SUB-RAMAL DE ÁGUA - FORNECIMENTO E INSTALAÇÃO. AF_12/2014	SINAPI	UN	0,89000000	9,25	8,23
89356	TUBO, PVC, SOLDÁVEL, DN 25MM, INSTALADO EM RAMAL OU SUB-RAMAL DE ÁGUA - FORNECIMENTO E INSTALAÇÃO. AF_12/2014	SINAPI	M	2,14000000	16,88	36,12
					TOTAL SERVICOS:	107,38
					VALOR:	107,38

1.12.2. 86931 - VASO SANITÁRIO SIFONADO COM CAIXA ACOPLADA LOUÇA BRANCA, INCLUSO ENGATE FLEXÍVEL EM PLÁSTICO BRANCO, 1/2 X 40CM - FORNECIMENTO E INSTALAÇÃO. AF_01/2020 (UN)

SERVICO	FONTE	UNID	COEFICIENTE	PREÇO UNITÁRIO	TOTAL	
86885	ENGATE FLEXÍVEL EM PLÁSTICO BRANCO, 1/2 X 40CM - FORNECIMENTO E INSTALAÇÃO. AF_01/2020	SINAPI	UN	1,00000000	8,24	8,24
86888	VASO SANITÁRIO SIFONADO COM CAIXA ACOPLADA LOUÇA BRANCA - FORNECIMENTO E INSTALAÇÃO. AF_01/2020	SINAPI	UN	1,00000000	435,84	435,84

**RELATÓRIO ANALÍTICO - COMPOSIÇÕES DE CUSTOS**

OBRA:	Contratação de uma pessoa jurídica para prestar serviços de engenharia na Reforma e Ampliação da Escola Georgina Josefa de Souza (Zona Rural) Livramento-PB	DATA: 18/03/2022	BDI: 22,47%			
DESCRIÇÃO:	Contratação de uma pessoa jurídica para prestar serviços de engenharia na Reforma e Ampliação da Escola Georgina Josefa de Souza (Zona Rural) Livramento-PB	FONTE	VERSÃO	HORA	MES	REF.
LOCAL:	Livramento-PB	ORSE	2021/06	111,06%	69,78%	08/2021
		SEINFRA	027 SEM DESONERAÇÃO	112,76%	71,07%	05/2021
		SINAPI	2021/06 SEM DESONERAÇÃO	115,81%	72,23%	07/2021
		COMPOSIÇÕES PRÓPRIAS		0,00%	0,00%	

TOTAL SERVIÇO:	444,08
VALOR:	444,08

1.12.3. 86939 - LAVATÓRIO LOUÇA BRANCA COM COLUNA, *44 X 35,5* CM, PADRÃO POPULAR, INCLUSO SIFÃO FLEXÍVEL EM PVC, VÁLVULA E ENGATE FLEXÍVEL 30CM EM PLÁSTICO E COM TORNEIRA CROMADA PADRÃO POPULAR - FORNECIMENTO E INSTALAÇÃO. AF_01/2020 (UN)

SERVICO	FONTE	UNID	COEFICIENTE	PREÇO UNITÁRIO	TOTAL
86884	SINAPI	UN	1,00000000	7,22	7,22
86902	SINAPI	UN	1,00000000	223,60	223,60
86883	SINAPI	UN	1,00000000	9,84	9,84
86906	SINAPI	UN	1,00000000	61,16	61,16
86879	SINAPI	UN	1,00000000	5,83	5,83

TOTAL SERVIÇO:	307,65
VALOR:	307,65

1.13.1. 89709 - RALO SIFONADO, PVC, DN 100 X 40 MM, JUNTA SOLDÁVEL, FORNECIDO E INSTALADO EM RAMAL DE DESCARGA OU EM RAMAL DE ESGOTO SANITÁRIO. AF_12/2014 (UN)

MATERIAL	FONTE	UNID	COEFICIENTE	PREÇO UNITÁRIO	TOTAL
00000122	SINAPI	UN	0,00400459	48,69	0,19
00038383	SINAPI	UN	0,01389349	1,62	0,02
00011741	SINAPI	UN	1,00000000	5,85	5,85
00020083	SINAPI	UN	0,00612948	42,28	0,25

TOTAL MATERIAL:	6,31
------------------------	-------------

SERVICO	FONTE	UNID	COEFICIENTE	PREÇO UNITÁRIO	TOTAL
88248	SINAPI	H	0,05720852	14,67	0,83
8267	SINAPI	H	0,05720852	19,34	1,10

TOTAL SERVIÇO:	1,93
VALOR:	8,24

1.13.2. 91795 - (COMPOSIÇÃO REPRESENTATIVA) DO SERVIÇO DE INST. TUBO PVC, SÉRIE N, ESGOTO PREDIAL, 100 MM (INST. RAMAL DESCARGA, RAMAL DE ESG. SANIT., PRUMADA ESG. SANIT., VENTILAÇÃO OU SUB-COLETOR AÉREO), INCL. CONEXÕES E CORTES, FIXAÇÕES, P/ PRÉDIOS. AF_10/2015 (M)

SERVICO	FONTE	UNID	COEFICIENTE	PREÇO UNITÁRIO	TOTAL
91192	SINAPI	UN	0,09719961	4,45	0,43
89748	SINAPI	UN	0,20729405	34,97	7,24
91187	SINAPI	M	0,12103549	4,90	0,59
90438	SINAPI	UN	0,09763920	37,18	3,63
89810	SINAPI	UN	0,00830348	16,28	0,13
89746	SINAPI	UN	0,06379029	20,69	1,31



RELATÓRIO ANALÍTICO - COMPOSIÇÕES DE CUSTOS

OBRA:	Contratação de uma pessoa jurídica para prestar serviços de engenharia na Reforma e Ampliação da Escola Georgina Josefa de Souza (Zona Rural) Livramento-PB	DATA: 18/03/2022	BDI: 22,47%			
DESCRIÇÃO:	Contratação de uma pessoa jurídica para prestar serviços de engenharia na Reforma e Ampliação da Escola Georgina Josefa de Souza (Zona Rural) Livramento-PB	FORTE	VERSÃO	HORA	MES	REF.
LOCAL:	Livramento-PB	ORSE	2021/06	111,06%	69,78%	08/2021
		SEINFRA	027 SEM DESONERAÇÃO	112,76%	71,07%	05/2021
		SINAPI	2021/06 SEM DESONERAÇÃO	115,81%	72,23%	07/2021
		COMPOSIÇÕES PRÓPRIAS		0,00%	0,00%	

89851	JOELHO 45 GRAUS, PVC, SERIE NORMAL, ESGOTO PREDIAL, DN 100 MM, JUNTA ELÁSTICA, FORNECIDO E INSTALADO EM SUBCOLETOR AÉREO DE ESGOTO SANITÁRIO. AF_12/2014	SINAPI	UN	0,01738847	20,36	0,35
89834	JUNÇÃO SIMPLES, PVC, SERIE NORMAL, ESGOTO PREDIAL, DN 100 X 100 MM, JUNTA ELÁSTICA, FORNECIDO E INSTALADO EM PRUMADA DE ESGOTO SANITÁRIO OU VENTILAÇÃO. AF_12/2014	SINAPI	UN	0,03038098	35,14	1,06
89797	JUNÇÃO SIMPLES, PVC, SERIE NORMAL, ESGOTO PREDIAL, DN 100 X 100 MM, JUNTA ELÁSTICA, FORNECIDO E INSTALADO EM RAMAL DE DESCARGA OU RAMAL DE ESGOTO SANITÁRIO. AF_12/2014	SINAPI	UN	0,10608922	40,93	4,34
89861	JUNÇÃO SIMPLES, PVC, SERIE NORMAL, ESGOTO PREDIAL, DN 100 X 100 MM, JUNTA ELÁSTICA, FORNECIDO E INSTALADO EM SUBCOLETOR AÉREO DE ESGOTO SANITÁRIO. AF_12/2014	SINAPI	UN	0,00078150	40,58	0,03
89821	LUVA SIMPLES, PVC, SERIE NORMAL, ESGOTO PREDIAL, DN 100 MM, JUNTA ELÁSTICA, FORNECIDO E INSTALADO EM PRUMADA DE ESGOTO SANITÁRIO OU VENTILAÇÃO. AF_12/2014	SINAPI	UN	0,23366982	12,92	3,01
89778	LUVA SIMPLES, PVC, SERIE NORMAL, ESGOTO PREDIAL, DN 100 MM, JUNTA ELÁSTICA, FORNECIDO E INSTALADO EM RAMAL DE DESCARGA OU RAMAL DE ESGOTO SANITÁRIO. AF_12/2014	SINAPI	UN	0,09592966	15,98	1,53
89856	LUVA SIMPLES, PVC, SERIE NORMAL, ESGOTO PREDIAL, DN 100 MM, JUNTA ELÁSTICA, FORNECIDO E INSTALADO EM SUBCOLETOR AÉREO DE ESGOTO SANITÁRIO. AF_12/2014	SINAPI	UN	0,12377076	15,64	1,93
90455	PASSANTE TIPO TUBO DE DIÂMETRO MAIOR QUE 75 MM, FIXADO EM LAJE. AF_05/2015	SINAPI	UN	0,22692934	5,54	1,25
89833	TE, PVC, SERIE NORMAL, ESGOTO PREDIAL, DN 100 X 100 MM, JUNTA ELÁSTICA, FORNECIDO E INSTALADO EM PRUMADA DE ESGOTO SANITÁRIO OU VENTILAÇÃO. AF_12/2014	SINAPI	UN	0,05841745	29,25	1,70
89796	TE, PVC, SERIE NORMAL, ESGOTO PREDIAL, DN 100 X 100 MM, JUNTA ELÁSTICA, FORNECIDO E INSTALADO EM RAMAL DE DESCARGA OU RAMAL DE ESGOTO SANITÁRIO. AF_12/2014	SINAPI	UN	0,04669488	35,04	1,63
89800	TUBO PVC, SERIE NORMAL, ESGOTO PREDIAL, DN 100 MM, FORNECIDO E INSTALADO EM PRUMADA DE ESGOTO SANITÁRIO OU VENTILAÇÃO. AF_12/2014	SINAPI	M	0,54759858	22,81	12,49
89714	TUBO PVC, SERIE NORMAL, ESGOTO PREDIAL, DN 100 MM, FORNECIDO E INSTALADO EM RAMAL DE DESCARGA OU RAMAL DE ESGOTO SANITÁRIO. AF_12/2014	SINAPI	M	0,18033214	45,76	8,25
89848	TUBO PVC, SERIE NORMAL, ESGOTO PREDIAL, DN 100 MM, FORNECIDO E INSTALADO EM SUBCOLETOR AÉREO DE ESGOTO SANITÁRIO. AF_12/2014	SINAPI	M	0,24851840	26,88	6,68
TOTAL SERVIÇO:						57,58
VALOR:						57,58

1.13.3. S01683 - Ponto de esgoto com tubo de pvc rígido soldável de Ø 100 mm (vaso sanitário) (pt)

MAO DE OBRA	FORTE	UNID	COEFICIENTE	PREÇO UNITÁRIO	TOTAL
I02696S Encanador ou bombeiro hidraulico	ORSE	h	0,36491596	13,99	5,11
I06111S Servente de obras	ORSE	h	0,36491596	10,55	3,85
TOTAL MAO DE OBRA:					8,96

MATERIAL	FORTE	UNID	COEFICIENTE	PREÇO UNITÁRIO	TOTAL
I00138 Adesivo pvc em frasco de 850 gramas	ORSE	kg	0,01368435	83,31	1,14
I00013S Estopa	ORSE	kg	0,04561450	15,39	0,70
I03520S Joelho pvc, soldavel, pb, 90 graus, dn 100 mm, para esgoto predial	ORSE	un	2,00000000	8,80	17,60
I10908S Juncao de reducao invertida, pvc soldavel, 100 x 50 mm, serie normal para esgoto predial	ORSE	un	1,00000000	18,45	18,45
I09836S Tubo pvc serie normal, dn 100 mm, para esgoto predial (nbr 5688)	ORSE	m	3,64852673	15,48	56,48
TOTAL MATERIAL:					94,37

SERVIÇO	FORTE	UNID	COEFICIENTE	PREÇO UNITÁRIO	TOTAL
S10554 Encargos Complementares - Encanador	ORSE	h	0,36491596	2,87	1,05
S10549 Encargos Complementares - Servente	ORSE	h	0,36491596	2,93	1,07



RELATÓRIO ANALÍTICO - COMPOSIÇÕES DE CUSTOS

OBRA:	Contratação de uma pessoa jurídica para prestar serviços de engenharia na Reforma e Ampliação da Escola Georgina Josefa de Souza (Zona Rural) Livramento-PB	DATA: 18/03/2022	BDI: 22,47%			
DESCRIÇÃO:	Contratação de uma pessoa jurídica para prestar serviços de engenharia na Reforma e Ampliação da Escola Georgina Josefa de Souza (Zona Rural) Livramento-PB	FONTE	VERSÃO	HORA	MES	REF.
LOCAL:	Livramento-PB	ORSE	2021/06	111,06%	69,78%	08/2021
		SEINFRA	027 SEM DESONERAÇÃO	112,76%	71,07%	05/2021
		SINAPI	2021/06 SEM DESONERAÇÃO	115,81%	72,23%	07/2021
		COMPOSIÇÕES PRÓPRIAS		0,00%	0,00%	

TOTAL SERVIÇO:	2,12
VALOR:	105,45

1.14.1. C1628 - LIMPEZA GERAL (M2)

MAO DE OBRA		FONTE	UNID	COEFICIENTE	PREÇO UNITÁRIO	TOTAL
I2543	SERVENTE	SEINFRA	H	0,70000000	17,1400	11,9980
TOTAL MAO DE OBRA:						11,9980
VALOR:						12,00

2.1.1. 97622 - DEMOLIÇÃO DE ALVENARIA DE BLOCO FURADO, DE FORMA MANUAL, SEM REAPROVEITAMENTO. AF_12/2017 (M3)

SERVICO	FONTE	UNID	COEFICIENTE	PREÇO UNITÁRIO	TOTAL	
309	PEDREIRO COM ENCARGOS COMPLEMENTARES	SINAPI	H	0,22500000	19,82	4,45
88316	SERVENTE COM ENCARGOS COMPLEMENTARES	SINAPI	H	2,32480000	15,60	36,26
TOTAL SERVIÇO:						40,71
VALOR:						40,71

2.1.2. C1066 - DEMOLIÇÃO DE PISO CIMENTADO (M2)

MAO DE OBRA		FONTE	UNID	COEFICIENTE	PREÇO UNITÁRIO	TOTAL
I2391	PEDREIRO	SEINFRA	H	0,10398972	23,1700	2,4094
I2543	SERVENTE	SEINFRA	H	1,03989720	17,1400	17,8238
TOTAL MAO DE OBRA:						20,2332
VALOR:						20,23

2.2.1. 96135 - EMASSAMENTO COM MASSA ACRILICA, DUAS DEMÃOS EM PAREDES INTERNAS/EXTERNAS, INCLUSIVE LIXAMENTO (M2)

MATERIAL	FONTE	UNID	COEFICIENTE	PREÇO UNITÁRIO	TOTAL	
04056	IEM PROCESSO DE DESATIVACAOIMASSA ACRILICA PARA PAREDES INTERIOR/EXTERIOR	SINAPI	GL	0,24400000	19,61	4,78
00003767	LIXA EM FOLHA PARA PAREDE OU MADEIRA, NUMERO 120 (COR VERMELHA)	SINAPI	UN	0,10000000	0,42	0,04
TOTAL MATERIAL:						4,82
SERVICO	FONTE	UNID	COEFICIENTE	PREÇO UNITÁRIO	TOTAL	
88310	PINTOR COM ENCARGOS COMPLEMENTARES	SINAPI	H	0,57100000	20,82	11,88
88316	SERVENTE COM ENCARGOS COMPLEMENTARES	SINAPI	H	0,14300000	15,60	2,23
TOTAL SERVIÇO:						14,11
VALOR:						18,93

2.2.2. 88488 - PINTURA PVC LATEX ACRILICA EM TETO - DUAS DEMÃOS (M2)

MATERIAL	FONTE	UNID	COEFICIENTE	PREÇO UNITÁRIO	TOTAL	
00007356	TINTA ACRILICA PREMIUM, COR BRANCO FOSCO	SINAPI	L	0,32470587	19,71	6,39
TOTAL MATERIAL:						6,39
SERVICO	FONTE	UNID	COEFICIENTE	PREÇO UNITÁRIO	TOTAL	
88310	PINTOR COM ENCARGOS COMPLEMENTARES	SINAPI	H	0,24008555	20,82	4,99
88316	SERVENTE COM ENCARGOS COMPLEMENTARES	SINAPI	H	0,08821321	15,60	1,37



RELATÓRIO ANALÍTICO - COMPOSIÇÕES DE CUSTOS

OBRA:	Contratação de uma pessoa jurídica para prestar serviços de engenharia na Reforma e Ampliação da Escola Georgina Josefa de Souza (Zona Rural) Livramento-PB	DATA: 18/03/2022	BDI: 22,47%			
DESCRIÇÃO:	Contratação de uma pessoa jurídica para prestar serviços de engenharia na Reforma e Ampliação da Escola Georgina Josefa de Souza (Zona Rural) Livramento-PB	FONTE	VERSÃO	HORA	MES	REF.
LOCAL:	Livramento-PB	ORSE	2021/06	111,06%	69,78%	08/2021
		SEINFRA	027 SEM DESONERAÇÃO	112,76%	71,07%	05/2021
		SINAPI	2021/06 SEM DESONERAÇÃO	115,81%	72,23%	07/2021
		COMPOSIÇÕES PRÓPRIAS		0,00%	0,00%	

TOTAL SERVIÇO:	6,36
-----------------------	------

VALOR:	12,75
---------------	-------

2.2.3. 88489 - PINTURA LATEX ACRILICA EM PAREDES - DUAS DEMÃOS (M2)

MATERIAL		FONTE	UNID	COEFICIENTE	PREÇO UNITÁRIO	TOTAL
00007356	TINTA ACRILICA PREMIUM, COR BRANCO FOSCO	SINAPI	L	0,32402070	19,71	6,38
TOTAL MATERIAL:						6,38

SERVIÇO		FONTE	UNID	COEFICIENTE	PREÇO UNITÁRIO	TOTAL
88310	PINTOR COM ENCARGOS COMPLEMENTARES	SINAPI	H	0,18361173	20,82	3,82
88316	SERVENTE COM ENCARGOS COMPLEMENTARES	SINAPI	H	0,06774978	15,60	1,05
TOTAL SERVIÇO:						4,87

VALOR:	11,25
---------------	-------


Damiano Epimínio de Feres Bezerra
Engenheiro Civil
CREA-PB nº 101976863-7



CRONOGRAMA FÍSICO-FINANCEIRO

OBRA:	Contratação de uma pessoa jurídica para prestar serviços de engenharia na Reforma e Ampliação da Escola Georgina Josefa de Souza (Zona Rural) Livramento-PB		DATA:	18/03/2022	BDI:	22,47%
DESCRIÇÃO:	Contratação de uma pessoa jurídica para prestar serviços de engenharia na Reforma e Ampliação da Escola Georgina Josefa de Souza (Zona Rural) Livramento-PB		FONTE:	2021/06	HORA:	111,06% 69,78%
LOCAL:	Livramento-PB		SEINFRA:	027 SEM DESONERAÇÃO	MES:	112,76% 71,07%
			SINAPI:	2021/06 SEM DESONERAÇÃO		115,81% 72,23%
				COMPOSIÇÕES PRÓPRIAS		

ITEM	DESCRIÇÃO	VALOR (R\$)	MÊS 1	MÊS 2	MÊS 3	MÊS 4	Total parcela
1	AMPLIAÇÃO	154.720,31	18,60 % 30.315,80	12,30 % 18.767,73	19,55 % 29.645,58	49,55 % 75.991,20	100,00 % 154.720,31
2	REFORMA	21.172,58			57,00 % 12.070,11	43,00 % 9.102,47	100,00 % 21.172,58
		175.892,89	30.315,80 30.315,80	18.767,73 49.083,53	41.715,69 90.799,22	85.093,67 175.892,89	175.892,89


 Damiano Espinosa
 Eng.º Civil
 CREA-PB nº 161376963-7

000037



COMPOSIÇÃO DO BDI

OBRA:	Contratação de uma pessoa jurídica para prestar serviços de engenharia na Reforma e Ampliação da Escola Georgina Josefa de Souza (Zona Rural) Livramento-PB	DATA: 18/03/2022	BDI: 22,47%			
DESCRIÇÃO:	Contratação de uma pessoa jurídica para prestar serviços de engenharia na Reforma e Ampliação da Escola Georgina Josefa de Souza (Zona Rural) Livramento-PB	FONTE	VERSÃO	HORA	MES	REF.
LOCAL:	Livramento-PB	ORSE	2021/06	111,06%	69,78%	08/2021
		SEINFRA	027 SEM DESONERAÇÃO	112,76%	71,07%	05/2021
		SINAPI	2021/06 SEM DESONERAÇÃO	115,81%	72,23%	07/2021
			COMPOSIÇÕES PRÓPRIAS	0,00%	0,00%	

COD	DESCRIÇÃO	%
	Despesas Indiretas	
AC	Administração central	3,00
DF	Despesas financeiras	0,59
R	Riscos	0,97
	TOTAL	4,56

	Benefício	
S + G	Garantia/seguros	0,80
L	Lucro	6,16
	TOTAL	6,96

I	Impostos	
ISS	IMPOSTOS : CONFINS , PIS, ISSQN,CBRB	8,65
	TOTAL	8,65

BDI = 22,47%

$$(1+AC+S+R+G)*(1+DF)*(1+L)/(1-I)-1$$


 Damiano Espinosa de Teófilo Bezerra
 Engenheiro
 CREA-PB nº 101370963-7



TABELA DE ENCARGOS SOCIAIS

OBRA:	Contratação de uma pessoa jurídica para prestar serviços de engenharia na Reforma e Ampliação da Escola Georgina Josefa de Souza (Zona Rural) Livramento-PB	DATA : 18/03/2022		BDI : 22,47%		
DESCRIÇÃO:	Contratação de uma pessoa jurídica para prestar serviços de engenharia na Reforma e Ampliação da Escola Georgina Josefa de Souza (Zona Rural) Livramento-PB	FONTE	VERSÃO	HORA	MES	REF.
LOCAL:	Livramento-PB	ORSE	2021/06	111,06%	69,78%	08/2021
		SEINFRA	027 SEM DESONERAÇÃO	112,76%	71,07%	05/2021
		SINAPI	2021/06 SEM DESONERAÇÃO	115,81%	72,23%	07/2021
		COMPOSIÇÕES PRÓPRIAS		0,00%	0,00%	

COD	DESCRIÇÃO	HORA %	MÊS %
A	GRUPO A		
A1	INSS	20,00	20,00
A2	SESI	1,50	1,50
A3	SENAI	1,00	1,00
A4	INCRA	0,20	0,20
A5	SEBRAE	0,60	0,60
A6	Salário Educação	2,50	2,50
A7	Seguro Contra Acidentes de Trabalho	3,00	3,00
A8	FGTS	8,00	8,00
A9	SECONCI	0,00	0,00
	TOTAL	36,80	36,80

B	GRUPO B		
B1	Repouso Semanal Remunerado	17,86	0,00
B2	Feridos	3,93	0,00
B3	Auxílio - Enfermidade	0,87	0,67
B4	13º Salário	10,74	8,33
B5	Licença PaternidadeE	0,07	0,06
B6	Faltas Justificadas	0,72	0,56
B7	Dias de Chuvas	1,44	0,00
B8	Auxílio Acidente de Trabalho	0,11	0,08
B9	Férias Gozadas	7,69	5,97
B10	Salário Maternidade	0,03	0,03
	TOTAL	43,46	15,70

C	GRUPO C		
C1	Aviso Prévio Indenizado	4,73	3,67
C2	Aviso Prévio Trabalhado	0,11	0,09
C3	Férias Indenizadas	5,31	4,12
C4	Depósito Rescisão Sem Justa Causa	3,84	2,98
C5	Indenização Adicional	0,40	0,31
	TOTAL	14,39	11,17

D	GRUPO D		
D1	Reincidência de Grupo A sobre Grupo B	15,99	5,78
D2	Reincidência de Grupo A sobre Aviso Prévio Trabalhado e Reincidência do FGTS sobre Aviso Prévio Indenizado	0,42	0,33
	TOTAL	16,41	6,11

Horista = 111,06%
Mensalista = 69,78%

A + B + C + D

Demônio Espinosa de Tevares Bezerra
Engenheiro Civil
CREA-PB nº 16137/0563-7



TABELA DE ENCARGOS SOCIAIS

OBRA:	Contratação de uma pessoa jurídica para prestar serviços de engenharia na Reforma e Ampliação da Escola Georgina Josefa de Souza (Zona Rural) Livramento-PB	DATA : 18/03/2022	BDI : 22,47%			
DESCRIÇÃO:	Contratação de uma pessoa jurídica para prestar serviços de engenharia na Reforma e Ampliação da Escola Georgina Josefa de Souza (Zona Rural) Livramento-PB	FONTE	VERSÃO	HORA	MES	REF.
LOCAL:	Livramento-PB	ORSE	2021/06	111,06%	69,78%	08/2021
		SEINFRA	027 SEM DESONERAÇÃO	112,76%	71,07%	05/2021
		SINAPI	2021/06 SEM DESONERAÇÃO	115,81%	72,23%	07/2021
		COMPOSIÇÕES PRÓPRIAS		0,00%	0,00%	

COD	DESCRIÇÃO	HORA %	MÊS %
A	GRUPO A		
A1	INSS	20,00	20,00
A2	SESI	1,50	1,50
A3	SENAI	1,00	1,00
A4	INCRA	0,20	0,20
A5	SEBRAE	0,60	0,60
A6	Salário Educação	2,50	2,50
A7	Seguro Contra Acidentes de Trabalho	3,00	3,00
A8	FGTS	8,00	8,00
A9	SECONCI	0,00	0,00
TOTAL		36,80	36,80

B	GRUPO B		
B1	Repouso Semanal Remunerado	18,01	0,00
B2	Feriados	4,30	0,00
B3	Auxílio - Enfermidade	0,87	0,67
B4	13º Salário	10,78	8,33
B5	Licença PaternidadeE	0,07	0,06
B6	Faltas Justificadas	0,72	0,56
B7	Dias de Chuvas	1,98	0,00
B8	Auxílio Acidente de Trabalho	0,11	0,08
B9	Férias Gozadas	13,64	10,55
B10	Salário Maternidade	0,03	0,03
TOTAL		50,51	20,28

C	GRUPO C		
C1	Aviso Prévio Indenizado	4,45	3,45
C2	Aviso Prévio Trabalhado	0,10	0,08
C3	Férias Indenizadas	0,50	0,39
C4	Depósito Rescisão Sem Justa Causa	4,10	3,17
C5	Indenização Adicional	0,37	0,29
TOTAL		9,52	7,38

D	GRUPO D		
D1	Reincidência de Grupo A sobre Grupo B	18,59	7,46
D2	Reincidência de Grupo A sobre Aviso Prévio Trabalhado e Reincidência do FGTS sobre Aviso Prévio Indenizado	0,39	0,31
TOTAL		18,98	7,77

Horista = 115,81%
Mensalista = 72,23%

A + B + C + D


 Damiano Espinosa de Tavares Bezerra
 Engenheiro Civil
 CREA-PB nº 181376963-7



TABELA DE ENCARGOS SOCIAIS

OBRA:	Contratação de uma pessoa jurídica para prestar serviços de engenharia na Reforma e Ampliação da Escola Georgina Josefa de Souza (Zona Rural) Livramento-PB	DATA : 18/03/2022		BDI : 22,47%		
DESCRIÇÃO:	Contratação de uma pessoa jurídica para prestar serviços de engenharia na Reforma e Ampliação da Escola Georgina Josefa de Souza (Zona Rural) Livramento-PB	FONTE	VERSÃO	HORA	MES	REF.
LOCAL:	Livramento-PB	ORSE	2021/06	111,06%	69,78%	08/2021
		SEINFRA	027 SEM DESONERAÇÃO	112,76%	71,07%	05/2021
		SINAPI	2021/06 SEM DESONERAÇÃO	115,81%	72,23%	07/2021
		COMPOSIÇÕES PRÓPRIAS		0,00%	0,00%	

COD	DESCRIÇÃO	HORA %	MÊS %
A	GRUPO A		
A1	INSS	20,00	20,00
A2	SESI	1,50	1,50
A3	SENAI	1,00	1,00
A4	INCRA	0,20	0,20
A5	SEBRAE	0,60	0,60
A6	Salário Educação	2,50	2,50
A7	Seguro Contra Acidentes de Trabalho	3,00	3,00
A8	FGTS	8,00	8,00
A9	SECONCI	0,00	0,00
	TOTAL	36,80	36,80

B	GRUPO B		
B1	Repouso Semanal Remunerado	17,84	0,00
B2	Feridos	3,71	0,00
B3	Auxílio - Enfermidade	0,87	0,67
B4	13º Salário	10,80	8,33
B5	Licença PaternidadeE	0,07	0,06
B6	Faltas Justificadas	0,72	0,56
B7	Dias de Chuvas	1,55	0,00
B8	Auxílio Acidente de Trabalho	0,11	0,08
B9	Férias Gozadas	8,71	6,73
B10	Salário Maternidade	0,03	0,03
	TOTAL	44,41	16,46

C	GRUPO C		
C1	Aviso Prévio Indenizado	5,40	4,17
C2	Aviso Prévio Trabalhado	0,13	0,10
C3	Férias Indenizadas	4,85	3,75
C4	Depósito Rescisão Sem Justa Causa	3,90	3,01
C5	Indenização Adicional	0,45	0,35
	TOTAL	14,73	11,38

D	GRUPO D		
D1	Reincidência de Grupo A sobre Grupo B	16,34	6,06
D2	Reincidência de Grupo A sobre Aviso Prévio Trabalhado e Reincidência do FGTS sobre Aviso Prévio Indenizado	0,48	0,37
	TOTAL	16,82	6,43

Horista = 112,76%
Mensalista = 71,07%

A + B + C + D

Damião Epimínio de Farias Bezerra
Engenheiro Civil
CREA-PB nº 161376553-7



PROPOSTA

PREFEITURA MUNICIPAL DE LIVRAMENTO
TOMADA DE PREÇOS Nº. 007/2022

VENTURA & LEITE SERVICOS LTDA
CNPJ Nº 37.261.300/0001-34



VENTURA & LEITE SERVIÇOS LTDA

CNPJ: 37.261.300/0001-34

R Amélia Virgíno da Silva, Santo Antonio, N° 210
Livramento – PB, CEP: 58.690-000; Fone: (83) 9 9802-3808
armazem.jventura@hotmail.com

=====

PROPOSTA DE PREÇOS

=====

À
PREFEITURA MUNICIPAL DE LIVRAMENTO - PB
TOMADA DE PREÇOS N° 007/2022
PROCESSO ADMINISTRATIVO N° 027/2022
TIPO: MENOR PREÇO

LICITANTE: VENTURA & LEITE SERVICOS LTDA, inscrita no CNPJ sob o nº 37.261.300/0001-34, sediada na Rua Amélia Virgíno da Silva nº 210, Bairro Santo Antonio, Livramento, Estado da Paraíba, CEP: 58.690-000, telefone de contato: (83) 9. 9802-3808.

DATA DA REALIZAÇÃO: 18 de Março de 2022

HORARIO: 14h00min

OBJETO: CONTRATAÇÃO DE UMA PESSOA JURÍDICA PARA PRESTAR SERVIÇOS DE ENGENHARIA NA REFORMA E AMPLIAÇÃO DA ESCOLA GEORGINA JOSEFA DE SOUZA (ZONA RURAL) LIVRAMENTO-PB, CONFORME CONVÊNIO (SEECT-PB) N° 0256/2021.

Prezados Senhores,


Nos termos da licitação em epígrafe, apresentamos proposta conforme abaixo:

Código	DISCRIMINAÇÃO	Und.	Quant.	VALOR UNIT.	VALOR TOTAL
1	PRESTAR SERVIÇOS DE ENGENHARIA NA REFORMA E AMPLIAÇÃO DA ESCOLA GEORGINA JOSEFA DE SOUZA (ZONA RURAL) LIVRAMENTO-PB, CONFORME CONVÊNIO (SEECT-PB) N° 0256/2021.	SERVIÇO	01	144.966,16	144.966,16

VALOR TOTAL DA PROPOSTA - R\$ 144.966,16 (Cento e quarenta e quatro mil e novecentos e sessenta e seis reais e dezesseis centavos)

PRAZO DE CONCLUSÃO: De acordo com o item 5.0 do instrumento convocatório.
PAGAMENTO – De acordo com o item 18.0 do instrumento convocatório.
VALIDADE DA PROPOSTA – 90 dias

Livramento - PB, 18 de Março de 2022


HERICK FABRICIO LIMA TRAJANO
CPF: 033.112.114-05
RG: 2539417- SSP/PB
Representante Legal

37.261.300/0001-34
VENTURA & LEITE SERVIÇOS LTDA
Rua Amélia Virgíno da Silva, 210
Santo Antônio | CEP: 58.690-000
LIVRAMENTO - PB

Responsável pela assinatura de contrato: José Josemar Ventura, brasileiro, empresário, casado, residente e domiciliado na Rua João Paixão Nascimento nº 111, Centro, Livramento, Paraíba, portador do CPF nº 622.496.654-00 e da Carteira de Identidade nº 1165247 SSSD/PB.

Dados Bancários: Banco do Brasil - Agência: 1156-8 - Conta Corrente: 27.831-9

01/58



PREFEITURA MUNICIPAL DE LIVRAMENTO

Agentes Financeiros

Mutuário

PREFEITURA MUNICIPAL DE LIVRAMENTO

PREFEITURA MUNICIPAL DE LIVRAMENTO

Agente Promotor

Endereço

Ventura & Leite Serviços LTDA, CNPJ: 37.261.300/0001-34

Rua Amélia Virgílio da Silva, Santo Antônio, CEP: 58.690-000

Objetivo

AMPLIAÇÃO DA ESCOLA GEORGINA JOSEFA DE SOUZA

Orçamento Sintético

Item	Código Banco	Descrição	Und	Quant.	Valor Unit	Valor Unit com BDI (22,47%)	Total
1		SERVIÇOS PRELIMINARES					1.640,78
1.1	CPU 2 - Próprio livramento	Placa de obra em chapa de aço galvanizado	m ²	6	130,14	159,38	956,28
1.2	C1630 SEINFRA	LOCAÇÃO DA OBRA - EXECUÇÃO DE GABARITO	m ²	78,86	4,99	6,11	481,83
1.3	98524 SINAPI	LIMPEZA MANUAL DE VEGETAÇÃO EM TERRENO COM ENXADA.AF_05/2018	m ²	78,86	2,10	2,57	202,67
2		MOVIMENTO DE TERRA					1.646,40
2.1	93358 SINAPI	ESCAVAÇÃO MANUAL DE VALA COM PROFUNDIDADE MENOR OU IGUAL A 1.30 M. AF 02/2021	m ³	18,92	52,17	63,89	1.208,79
2.2	93382 SINAPI	REATERRO MANUAL DE VALAS COM COMPACTAÇÃO MECANIZADA. AF 04/2016	m ³	18,92	18,89	23,13	437,61
3		FUNDAÇÕES					20.933,49
3.1	C0054 SEINFRA	ALVENARIA DE EMBASAMENTO DE PEDRA ARGAMASSADA	m ³	18,03	338,35	414,37	7.471,09
3.2	73935/002 SINAPI	ALVENARIA EM TIJOLO CERAMICO FURADO 9X19X19CM, 1 VEZ (ESPESSURA 19 CM), ASSENTADO EM ARGAMASSA TRACO 1:4 (CIMENTO E AREIA MEDIA NAO PENEIRADA), PREPARO MANUAL, JUNTA1 CM	m ²	6,35	432,37	529,52	3.362,45
3.3	C0829 SEINFRA	CONCRETO CICLÓPICO FCK 10 MPa COM AGREGADO PRODUZIDO (S/TRANSP)	m ³	13,03	346,55	424,41	5.530,06

08/09

DANIEL ANDERSON
SILVA
MOREIRA:10046042466

Assinado de forma digital por
DANIEL ANDERSON SILVA
MOREIRA:10046042466
Dados: 2022.03.16 19:58:09 -03'00'

3.4	95957 SINAPI	CONCRETO ARMADO (PREPARO E LANÇAMENTO) PARA RADIER COM FCK>=25MPA, COM TABUA DE MADEIRA, COM APROVEITAMENTO DE 3 VEZES COM BETONEIRA	m³	1,51	2.471,16	3.026,42	4.569,89
4		ESTRUTURAS					2.196,57
4.1	C3272 SEINFRA	CONCRETO ARMADO (PREPARO E LANÇAMENTO) P/ PILARES COM FCK>=20MPA, COM FORMA EM CHAPA DE MADEIRA COMPENSADA	m³	1,01	273,45	334,89	338,23
4.2	C3272 SEINFRA	CONCRETO ARMADO (PREPARO E LANÇAMENTO) PARA VIGA COM FCK>=20MPA, COM FORMA EM CHAPA DE MADEIRA COMPENSADA	m³	1,23	273,45	334,89	411,91
4.3	93183 SINAPI	VERGA PRÉ-MOLDADA PARA JANELAS COM MAIS DE 1,5 M DE VÃO. AF_03/2016	M	9	42,59	52,15	469,35
4.4	93182 SINAPI	VERGA PRÉ-MOLDADA PARA JANELAS COM ATÉ 1,5 M DE VÃO. AF_03/2016	M	1,6	32,82	40,19	64,30
4.5	93182 SINAPI	VERGA PRÉ-MOLDADA PARA JANELAS COM ATÉ 1,5 M DE VÃO. AF_03/2016	M	1	32,82	40,19	40,19
4.6	93195 SINAPI	CONTRAVERGA PRÉ-MOLDADA PARA VÃOS DE MAIS DE 1,5 M DE COMPRIMENTO. AF_03/2016	M	9	38,61	47,28	425,52
4.7	93194 SINAPI	CONTRAVERGA PRÉ-MOLDADA PARA VÃOS DE ATÉ 1,5 M DE COMPRIMENTO. AF_03/2016	M	1,6	32,19	39,42	63,07
4.8	93194 SINAPI	CONTRAVERGA PRÉ-MOLDADA PARA VÃOS DE ATÉ 1,5 M DE COMPRIMENTO. AF_03/2016	M	1	32,19	39,42	39,42
4.9	93184 SINAPI	VERGA PRÉ-MOLDADA PARA PORTAS COM ATÉ 1,5 M DE VÃO. AF_03/2016	M	5,4	24,11	29,52	159,40
4.10	93185 SINAPI	VERGA PRÉ-MOLDADA PARA PORTAS COM MAIS DE 1,5 M DE VÃO. AF_03/2016	M	3,6	42,01	51,44	185,18
5		PAREDES					11.063,72
5.1	87519 SINAPI	ALVENARIA DE VEDAÇÃO DE BLOCOS CERÂMICOS FURADOS NA HORIZONTAL DE 9X19X19CM (ESPESSURA 9CM) DE PAREDES COM ÁREA LÍQUIDA MAIOR OU IGUAL A 6M² COM VÃOS E ARGAMASSA DE ASSENTAMENTO COM PREPARO EM BETONEIRA. AF_06/2014	m²	163,81	55,15	67,54	11.063,72
6		COBERTA					19.618,76
6.1	92539 SINAPI	TRAMA DE MADEIRA COMPOSTA POR RIPAS, CAIBROS E TERÇAS PARA TELHADOS DE ATÉ 2 ÁGUAS PARA TELHA DE ENCAIXE DE CERÂMICA OU DE CONCRETO, INCLUSO TRANSPORTE VERTICAL. AF_07/2019	m²	88,11	44,92	55,01	4.846,93
6.2	96111 SINAPI	FORRO EM RÉGUAS DE PVC, FRISADO, PARA AMBIENTES RESIDENCIAIS, INCLUSIVE ESTRUTURA DE FIXAÇÃO. AF_05/2017_P	m²	153,76	48,87	59,85	9.202,53
6.3	92546 SINAPI	FABRICAÇÃO E INSTALAÇÃO DE TESOURA INTEIRA EM MADEIRA NÃO APARELHADA, VÃO DE 4 M, PARA TELHA CERÂMICA OU DE CONCRETO, INCLUSO ICAMENTO. AF_07/2019	UN	3	754,45	923,97	2.771,91
6.4	94201 SINAPI	TELHAMENTO COM TELHA CERÂMICA CAPA-CANAL, TIPO COLONIAL, COM ATÉ 2 ÁGUAS, INCLUSO TRANSPORTE VERTICAL. AF_07/2019	m²	92,05	24,82	30,39	2.797,39

03/03/20

7			ESQUADRIAS						13.209,06
7.1	100701	SINAPI	PORTA DE FERRO, DE ABRIR, TIPO GRADE COM CHAPA, COM GUARNIÇÕES. AF_12/2019	m²	4,2	316,96	388,18		1.630,35
7.2	90843	SINAPI	KIT DE PORTA DE MADEIRA PARA PINTURA, SEMI-OCA (LEVE OU MÉDIA), PADRÃO MÉDIO, 80X210CM, ESPESSURA DE 3,5CM, ITENS INCLUSOS: DOBRADIÇAS, MONTAGEM E INSTALAÇÃO DO BATENTE, FECHADURA COM EXECUÇÃO DO FURO - FORNECIMENTO E INSTALAÇÃO. AF_12/2019	UN	2	614,22	752,23		1.504,46
7.3	90844	SINAPI	KIT DE PORTA DE MADEIRA PARA PINTURA, SEMI-OCA (LEVE OU MÉDIA), PADRÃO MÉDIO, 90X210CM, ESPESSURA DE 3,5CM, ITENS INCLUSOS: DOBRADIÇAS, MONTAGEM E INSTALAÇÃO DO BATENTE, FECHADURA COM EXECUÇÃO DO FURO - FORNECIMENTO E INSTALAÇÃO. AF_12/2019	UN	8	662,81	811,74		6.493,92
7.4	100666	SINAPI	JANELA DE MADEIRA (PINUS/EUCALIPTO OU EQUIV.) DE ABRIR COM 4 FOLHAS (2 VENEZIANAS E 2 GUILHOTINAS PARA VIDRO), COM BATENTE, ALIZAR E FERRAGENS. EXCLUSIVE VIDROS, ACABAMENTO E CONTRAMARCO. FORNECIMENTO E INSTALAÇÃO. AF_12/2019	m²	7,2	345,50	423,13		3.046,53
7.5	94570	SINAPI	JANELA DE ALUMÍNIO DE CORRER COM 2 FOLHAS PARA VIDROS, COM VIDROS, BATENTE, ACABAMENTO COM ACETATO OU BRILHANTE E FERRAGENS. EXCLUSIVE ALIZAR E CONTRAMARCO. FORNECIMENTO E INSTALAÇÃO. AF_12/2019	m²	1,04	419,10	513,27		533,80
8			REVESTIMENTO						14.702,51
8.1	87879	SINAPI	CHAPISCO APLICADO EM ALVENARIAS E ESTRUTURAS DE CONCRETO INTERNAS, COM COLHER DE PEDREIRO. ARGAMASSA TRAÇO 1:3 COM PREPARO EM BETONEIRA 400L. AF_06/2014	m²	242,56	2,52	3,08		747,08
8.2	87529	SINAPI	MASSA ÚNICA, PARA RECEBIMENTO DE PINTURA, EM ARGAMASSA TRAÇO 1:2:8, PREPARO MECÂNICO COM BETONEIRA 400L, APLICADA MANUALMENTE EM FACES INTERNAS DE PAREDES, ESPESSURA DE 20MM, COM EXECUÇÃO DE TALISCAS. AF_06/2014	m²	250,8	21,15	25,90		6.495,72
8.3	87535	SINAPI	EMBOÇO, PARA RECEBIMENTO DE CERÂMICA, EM ARGAMASSA TRAÇO 1:2:8, PREPARO MECÂNICO COM BETONEIRA 400L, APLICADO MANUALMENTE EM FACES INTERNAS DE PAREDES, PARA AMBIENTE COM ÁREA MAIOR QUE 10M2, ESPESSURA DE 20MM, COM EXECUÇÃO DE TALISCAS. AF_06/2014	m²	86,62	17,92	21,94		1.900,44
8.4	87273	SINAPI	REVESTIMENTO CERÂMICO PARA PAREDES INTERNAS COM PLACAS TIPO ESMALTADA EXTRA DE DIMENSÕES 33X45 CM APLICADAS EM AMBIENTES DE ÁREA MAIOR QUE 5 M² NA ALTURA INTEIRA DAS PAREDES. AF_06/2014	m²	86,62	52,41	64,18		5.559,27
9			INSTALAÇÕES ELETRICAS						16.162,29
9.1			ACESSORIOS PARA ELETRODUTO						1.519,50

05/12

DANIEL ANDERSON
SILVA
MOREIRA:10046042466

Assinado de forma digital por
DANIEL ANDERSON SILVA
MOREIRA:10046042466
Dados: 2022.03.16 19:58:39
-03'00'

9.1.1	CPU 3 - Próprio livramento	Instalação elétrica - Acessórios para eletroduto	UN	1	612,96	750,69	750,69
9.1.2	91941 SINAPI	CAIXA RETANGULAR PVC 4x2" INSTALADA EM PAREDE	UN	21	5,94	7,27	152,67
9.1.3	91944 SINAPI	CAIXA RETANGULAR PVC 4x4" INSTALADA EM PAREDE	UN	14	7,95	9,73	136,22
9.1.4	91887 SINAPI	CURVA 90 GRAUS PARA ELETRODUTO	UN	3	5,19	6,35	19,05
9.1.5	91882 SINAPI	LUVA PARA ELETRODUTO	UN	2	3,16	3,87	7,74
9.1.6	95754 SINAPI	LUVA PARA ELETRODUTO EM AÇO GALVANIZADO - 1	UN	10	5,49	6,72	67,20
9.1.7	95756 SINAPI	LUVA PARA ELETRODUTO EM AÇO GALVANIZADO - 1 1/2	UN	7	10,45	12,79	89,53
9.1.8	95757 SINAPI	LUVA PARA ELETRODUTO EM AÇO GALVANIZADO - 1/2	UN	2	6,70	8,20	16,40
9.1.9	91937 SINAPI	CAIXA OCTOGONAL 3X3" INSTALADA EM TETO	UN	35	6,54	8,00	280,00
9.2		CABO UNIPOLAR (COBRE)					5.425,32
9.2.1	91924 SINAPI	CABO DE COBRE FLEXÍVEL ISOLADO, 1,5 MM², ANTI-CHAMA 450/750 V, PARA CIRCUITOS TERMINAIS - FORNECIMENTO E INSTALAÇÃO. AF_12/2015	M	470,9	2,04	2,49	1.172,54
9.2.2	91926 SINAPI	CABO DE COBRE FLEXÍVEL ISOLADO, 2,5 MM², ANTI-CHAMA 450/750 V, PARA CIRCUITOS TERMINAIS - FORNECIMENTO E INSTALAÇÃO. AF_12/2015	M	30,2	3,01	3,68	111,13
9.2.3	91928 SINAPI	CABO DE COBRE FLEXÍVEL ISOLADO, 4 MM², ANTI-CHAMA 450/750 V, PARA CIRCUITOS TERMINAIS - FORNECIMENTO E INSTALAÇÃO. AF_12/2015	M	602,6	4,97	6,08	3.663,80
9.2.4	92981 SINAPI	CABO DE COBRE FLEXÍVEL ISOLADO, 16 MM², ANTI-CHAMA 450/750 V, PARA DISTRIBUIÇÃO - FORNECIMENTO E INSTALAÇÃO. AF_12/2015	M	31,5	12,39	15,17	477,85
9.3		DISPOSITIVO ELETRICO EMBUTIDO					1.607,15
9.3.1	91953 SINAPI	INTERRUPTOR SIMPLES (1 MÓDULO), 10A/250V, INCLUINDO SUPORTE E PLACA - FORNECIMENTO E INSTALAÇÃO. AF_12/2015	UN	7	16,49	20,19	141,33
9.3.2	91959 SINAPI	INTERRUPTOR SIMPLES - 1 MÓDULO - INCLUINDO SUPORTE E PLACA	UN	6	26,09	31,95	191,70

05/19

DANIEL ANDERSON
SILVA
MOREIRA:10046042466

Assinado de forma digital por
DANIEL ANDERSON SILVA
MOREIRA:10046042466
Dados: 2022.03.16 19:58:52
-03'00'

9.3.3	92004 SINAPI	TOMADA MÉDIA DE EMBUTIR (2 MÓDULOS), 2P+T 10 A, INCLUINDO SUPORTE E PLACA - FORNECIMENTO E INSTALAÇÃO. AF_12/2015	UN	8	32,28	39,53	316,24
9.3.4	92008 SINAPI	TOMADA BAIXA DE EMBUTIR (2 MÓDULOS), 2P+T 10 A, INCLUINDO SUPORTE E PLACA - FORNECIMENTO E INSTALAÇÃO. AF_12/2015	UN	28	27,94	34,21	957,88
9.4		DISPOSITIVO DE PROTEÇÃO					579,80
9.4.1	93653 SINAPI	DISJUNTOR MONOPOLAR TIPO DIN, CORRENTE NOMINAL DE 10A - FORNECIMENTO E INSTALAÇÃO. AF 10/2020	UN	3	6,05	7,40	22,20
9.4.2	93654 SINAPI	DISJUNTOR MONOPOLAR TIPO DIN, CORRENTE NOMINAL DE 16A - FORNECIMENTO E INSTALAÇÃO. AF 10/2020	UN	2	6,41	7,85	15,70
9.4.3	CPU 4 - Próprio livramento	Instalação de disjuntores - 63 A	UN	2	43,45	53,21	106,42
9.4.4	CPU 5 - Próprio livramento	Instalação de disjuntores contra surtos	UN	2	118,53	145,16	290,32
9.4.5	CPU 9 - Próprio livramento	DISJUNTOR DIFERNECIAL	UN	1	118,53	145,16	145,16
9.5		ELETRODUTO PVC FLEXÍVEL					2.049,75
9.5.1	91836 SINAPI	ELETRODUTO FLEXÍVEL CORRUGADO, PVC, DN 32 MM (1"), PARA CIRCUITOS TERMINAIS, INSTALADO EM FORRO - FORNECIMENTO E INSTALAÇÃO AF 12/2015	M	15,3	6,82	8,35	127,75
9.5.2	91835 SINAPI	ELETRODUTO FLEXÍVEL CORRUGADO REFORÇADO, PVC, DN 25 MM (3/4"), PARA CIRCUITOS TERMINAIS, INSTALADO EM FORRO - FORNECIMENTO E INSTALAÇÃO AF 12/2015	M	235,5	5,98	7,32	1.723,86
9.5.3	93009 SINAPI	ELETRODUTO RÍGIDO ROSCÁVEL, PVC, DN 60 MM (2") - FORNECIMENTO E INSTALAÇÃO. AF 12/2015	M	11,2	12,63	15,46	173,15
9.5.4	95726 SINAPI	ELETRODUTO RÍGIDO SOLDÁVEL, PVC, DN 20 MM (3/8), APARENTE, INSTALADO EM TETO - FORNECIMENTO E INSTALAÇÃO. AF_11/2016_P	M	4	3,98	4,87	19,48
9.5.5	95727 SINAPI	ELETRODUTO RÍGIDO SOLDÁVEL, PVC, DN 25 MM (3/4), APARENTE, INSTALADO EM TETO - FORNECIMENTO E INSTALAÇÃO. AF_11/2016_P	M	1	4,50	5,51	5,51
9.6		LUMINÁRIA E ACESSÓRIOS					4.654,58
9.6		Luminária embutir para fluorescente tubular					4.654,58
9.6.1	97587 SINAPI	2X14	UN	16	179,87	220,28	3.524,48
9.6.2	97584 SINAPI	40W	UN	2	75,65	92,64	185,28
9.6.3	100905 SINAPI	4x20 W	UN	4	145,65	178,37	713,48

06/09/22

9.6.4			Luminária sobrepor para fluorescente circular						0,00
9.6.4	97583 SINAPI		22 W	UN	2	54,11	66,26		132,52
9.6.5			Luminária sobrepor para incandescente						51,84
9.6.5.1	11374 SEINFRA		100W	UN	2	21,17	25,92		51,84
9.6.6			Lâmpada incandescente						46,98
9.6.6.1	CPU 7 - Próprio livramento		Uso específico anti-impacto 100 W	UN	6	6,40	7,83		46,98
9.7			MATERIAL PARA ENTRADA DE SERVIÇO						326,19
9.7.1	98111 SINAPI		CAIXA DE INSPEÇÃO PARA ATERRAMENTO, CIRCULAR, EM POLIETILENO, DIÂMETRO INTERNO = 0.3 M. AF 12/2020	UN	2	16,61	20,34		40,68
9.7.2	96985 SINAPI		HASTE DE ATERRAMENTO 5/8 PARA SPDA - FORNECIMENTO E INSTALAÇÃO. AF 12/2017	UN	2	42,10	51,55		103,10
9.7.3	101946 SINAPI		QUADRO DE MEDIÇÃO GERAL DE ENERGIA PARA 1 MEDIDOR DE SOBREPOR - FORNECIMENTO E INSTALAÇÃO. AF_10/2020	UN	1	99,32	121,63		121,63
9.7.4	101876 SINAPI		QUADRO DE DISTRIBUIÇÃO DE ENERGIA EM PVC, DE EMBUTIR, SEM BARRAMENTO, PARA 6 DISJUNTORES - FORNECIMENTO E INSTALAÇÃO. AF 10/2020	UN	1	49,63	60,78		60,78
10			PINTURA						8.536,04
10.1	96135 SINAPI		APLICAÇÃO MANUAL DE MASSA ACRÍLICA EM PAREDES EXTERNAS DE CASAS. DUAS DEMÃOS. AF 05/2017	m²	223,8	15,82	19,37		4.335,00
10.2	88488 SINAPI		APLICAÇÃO MANUAL DE PINTURA COM TINTA LÁTEX ACRÍLICA EM TETO, DUAS DEMÃOS. AF 06/2014	m²	53,6	10,72	13,12		703,23
10.3	88489 SINAPI		APLICAÇÃO MANUAL DE PINTURA COM TINTA LÁTEX ACRÍLICA EM PAREDES. DUAS DEMÃOS. AF 06/2014	m²	223,8	9,46	11,58		2.591,60
10.4	102213 SINAPI		PINTURA VERNIZ (INCOLOR) ALQUÍDICO EM MADEIRA, USO INTERNO E EXTERNO. 2 DEMÃOS. AF 01/2021	m²	49,46	12,55	15,36		759,70
10.5	100742 SINAPI		PINTURA COM TINTA ALQUÍDICA DE ACABAMENTO (ESMALTE SINTÉTICO ACETINADO) APLICADA A ROLO OU PINCEL SOBRE SUPERFÍCIES METÁLICAS (EXCETO PERFIL) EXECUTADO EM OBRA (POR DEMÃO). AF 01/2020	m²	8,19	14,61	17,89		146,51
11			PAVIMENTAÇÃO						11.412,86
11.1	101752 SINAPI		PISO EM GRANILITE, MARMORITE OU GRANITINA EM AMBIENTES INTERNOS. AF 09/2020	m²	101,87	27,96	34,24		3.488,02
11.2	92396 SINAPI		EXECUÇÃO DE PASSEIO EM PISO INTERTRAVADO, COM BLOCO RETANGULAR COR NATURAL DE 20 X 10 CM, ESPESSURA 6 CM. AF 12/2015	m²	101,87	43,14	52,83		5.381,79

27/07

11.3	87250 SINAPI	REVESTIMENTO CERÂMICO PARA PISO COM PLACAS TIPO ESMALTADA EXTRA DE DIMENSÕES 45X45 CM APLICADA EM AMBIENTES DE ÁREA	m²	28,83	43,05	52,72	1.519,91
11.4	101741 SINAPI	FENTRF 5 M2 F 10 M2 AF 06/2014 RODAPÉ EM MARMORITE, ALTURA 10CM. AF_09/2020	M	58,1	14,38	17,61	1.023,14
12		INSTALAÇÕES HIDRÁULICA					3.824,04
12.1	89957 SINAPI	PONTO DE CONSUMO TERMINAL DE ÁGUA FRIA (SUBRAMAL) COM TUBULAÇÃO DE PVC, DN 25 MM, INSTALADO EM RAMAL DE ÁGUA, INCLUSOS RASGO E CHUMBAMENTO EM ALVENARIA. AF_12/2014	UN	8	90,08	110,32	882,56
12.2	86931 SINAPI	VASO SANITÁRIO SIFONADO COM CAIXA ACOPLADA LOUÇA BRANCA, INCLUSO ENGATE FLEXÍVEL EM PLÁSTICO BRANCO, 1/2 X 40CM - FORNECIMENTO E INSTALAÇÃO. AF_01/2020	UN	4	355,40	435,25	1.741,00
12.3	86939 SINAPI	LAVATÓRIO LOUÇA BRANCA COM COLUNA, *44 X 35,5* CM, PADRÃO POPULAR, INCLUSO SIFÃO FLEXÍVEL EM PVC, VÁLVULA E ENGATE FLEXÍVEL 30CM EM PLÁSTICO E COM TORNEIRA CROMADA PADRÃO POPULAR - FORNECIMENTO E INSTALAÇÃO. AF_01/2020	UN	4	245,06	300,12	1.200,48
13		INSTALAÇÕES SANITÁRIA					1.648,92
13.1	89709 SINAPI	RALO SIFONADO, PVC, DN 100 X 40 MM, JUNTA SOLDÁVEL, FORNECIDO E INSTALADO EM RAMAL DE DESCARGA OU EM RAMAL DE ESGOTO SANITÁRIO AF 12/2014	UN	4	6,94	8,49	33,96
13.2	91795 SINAPI	(COMPOSIÇÃO REPRESENTATIVA) DO SERVIÇO DE INST. TUBO PVC, SÉRIE N, ESGOTO PREDIAL, 100 MM (INST. RAMAL DESCARGA, RAMAL DE ESG. SANIT., PRUMADA ESG. SANIT., VENTILAÇÃO OU SUB-COLETOR AÉREO), INCL. CONEXÕES E CORTES, FIXAÇÕES, P/ PRÉDIOS. AF_10/2015	M	20	48,53	59,43	1.188,60
13.3	1683 ORSE	Ponto de esgoto com tubo de pvc rígido soldável de Ø 100 mm (vaso sanitário)	pt	4	87,04	106,59	426,36
14		LIMPEZA E ENTREGA DA OBRA					891,90
14.1	C1628 SEINFRA	LIMPEZA GERAL	m²	78,86	9,24	11,31	891,90

Total sem BDI	104.114,12
Total do BDI	23.373,22
Total Geral	127.487,34

DANIEL ANDERSON
SILVA
MOREIRA:1004604246
6

Assinado de forma digital por
DANIEL ANDERSON SILVA
MOREIRA:1004604246
Dados: 2022.03.16 19:59:33
-03'00'

08/08



PREFEITURA MUNICIPAL DE LIVRAMENTO

Agentes Financeiros		Mutuário	
PREFEITURA MUNICIPAL DE LIVRAMENTO		PREFEITURA MUNICIPAL DE LIVRAMENTO	
Agente Promotor		Endereço	
Ventura & Leite Serviços LTDA, CNPJ: 37.261.300/0001-34		Rua Amélia Virgílio da Silva, Santo Antônio, CEP: 58.690-000	
Objetivo			
AMPLIAÇÃO DA ESCOLA GEORGINA JOSEFA DE SOUZA			

Planilha Orçamentária Analítica

1	SERVIÇOS PRELIMINARES						1.640,78	
1.1	Código Banco	Descrição	Tipo	Und	Quant.	Valor Unit	Total	
Composição	CPU 2 - Próprio livramento	Placa de obra em chapa de aço galvanizado	CANT - CANTEIRO DE OBRAS	m²	1,0000000	130,14	130,14	
Composição Auxiliar	88262 SINAPI	CARPINTEIRO DE FORMAS COM ENCARGOS COMPLEMENTARES	SEDI - SERVIÇOS DIVERSOS	H	0,9980549	16,64	16,60	
Composição Auxiliar	88316 SINAPI	SERVEnte COM ENCARGOS COMPLEMENTARES	SEDI - SERVIÇOS DIVERSOS	H	1,9961098	13,19	26,32	
Composição Auxiliar	94974 SINAPI	CONCRETO MAGRO PARA LASTRO, TRAÇO 1:4,5:4,5 (EM MASSA SECA DE CIMENTO/ AREIA MÉDIA/ BRITA 1) - PREPARO MANUAL. AF_05/2021	FUES - FUNDAÇÕES E ESTRUTURAS	m³	0,0099806	271,05	2,70	
Insumo	00004417 SINAPI	SARRAFO NAO APARELHADO *2,5 X 7* CM, EM MACARANDUBA, ANGELIM OU EQUIVALENTE DA REGIAO - BRUTA	Material	M	0,9980549	4,03	4,02	
Insumo	00004491 SINAPI	PONTALETE *7,5 X 7,5* CM EM PINUS, MISTA OU EQUIVALENTE DA REGIAO - BRUTA	Material	M	3,9922196	10,38	41,43	
Insumo	00011061 SINAPI	CHAPA DE ACO GALVANIZADA BITOLA GSG 30, E = 0,35 MM (2,80 KG/M2)	Material	KG	2,7945537	13,35	37,30	
Insumo	00005075 SINAPI	PREGO DE ACO POLIDO COM CABECA 18 X 30 (2 3/4 X 10)	Material	KG	0,1097861	16,13	1,77	
			MO sem LS =>	34,83	LS =>	0,00	MO com LS =>	34,83
			Valor do BDI =>	29,24			Valor com BDI =>	159,38
					Quant. =>	6,0000000	Preço Total =>	956,28
1.2	Código Banco	Descrição	Tipo	Und	Quant.	Valor Unit	Total	
Composição	C1630 SEINFRA	LOCAÇÃO DA OBRA - EXECUÇÃO DE GABARITO	LOCAÇÃO DA OBRA	m²	1,0000000	4,99	4,99	
Insumo	I0101 SEINFRA	ARAME GALVANIZADO N.16 BWG	Material	KG	0,0200000	8,92	0,17	

05/09/18

DANIEL ANDERSON
SILVA

MOREIRA:10046042466

Assinado de forma digital por
DANIEL ANDERSON SILVA
MOREIRA:10046042466
Dados: 2022.03.16 20:08:23 -03'00'

Insumo	10498 SEINFRA	CARPINTEIRO	Mão de Obra	H	0,1300000	17,83	2,31		
Insumo	11691 SEINFRA	PONTALETE / BARROTE DE 3"x3"	Material	M	0,0400000	13,04	0,52		
Insumo	11724 SEINFRA	PREGO	Material	KG	0,0120000	8,93	0,10		
Insumo	12543 SEINFRA	SERVENTE	Mão de Obra	H	0,1300000	13,21	1,71		
Insumo	12429 SEINFRA	TABUA DE VIROLA DE 12"x 1"	Material	m²	0,0090000	20,25	0,18		
				MO sem LS =>	4,02	LS =>	0,00	MO com LS =>	4,02
				Valor do BDI =>	1,12			Valor com BDI =>	6,11
				Quant. =>	78,8600000	Preço Total =>	481,83		

1.3	Código Banco	Descrição	Tipo	Und	Quant.	Valor Unit	Total		
Composição	98524 SINAPI	LIMPEZA MANUAL DE VEGETAÇÃO EM TERRENO COM ENXADA.AF_05/2018	URBA - URBANIZAÇÃO	m²	1,0000000	2,10	2,10		
Composição Auxiliar	88441 SINAPI	JARDINEIRO COM ENCARGOS COMPLEMENTARES	SEDI - SERVIÇOS DIVERSOS	H	0,0718000	16,20	1,16		
Composição Auxiliar	88316 SINAPI	SERVENTE COM ENCARGOS COMPLEMENTARES	SEDI - SERVIÇOS DIVERSOS	H	0,0718000	13,19	0,94		
				MO sem LS =>	1,67	LS =>	0,00	MO com LS =>	1,67
				Valor do BDI =>	0,47			Valor com BDI =>	2,57
				Quant. =>	78,8600000	Preço Total =>	202,67		

2	MOVIMENTO DE TERRA							1.646,40	
2.1	Código Banco	Descrição	Tipo	Und	Quant.	Valor Unit	Total		
Composição	93358 SINAPI	ESCAVAÇÃO MANUAL DE VALA COM PROFUNDIDADE MENOR OU IGUAL A 1.30 M. AF_02/2021	MOVT - MOVIMENTO DE TERRA	m³	1,0000000	52,17	52,17		
Composição Auxiliar	88316 SINAPI	SERVENTE COM ENCARGOS COMPLEMENTARES	SEDI - SERVIÇOS DIVERSOS	H	3,9560000	13,19	52,17		
				MO sem LS =>	40,62	LS =>	0,00	MO com LS =>	40,62
				Valor do BDI =>	11,72			Valor com BDI =>	63,89
				Quant. =>	18,9200000	Preço Total =>	1.208,79		

2.2	Código Banco	Descrição	Tipo	Und	Quant.	Valor Unit	Total
Composição	93382 SINAPI	REATERRO MANUAL DE VALAS COM COMPACTAÇÃO MECANIZADA. AF_04/2016	MOVT - MOVIMENTO DE TERRA	m³	1,0000000	18,89	18,89
Composição Auxiliar	91534 SINAPI	COMPACTADOR DE SOLOS DE PERCUSSÃO (SOQUETE) COM MOTOR A GASOLINA 4 TEMPOS, POTÊNCIA 4 CV - CHI DIURNO. AF_08/2015	CHOR - CUSTOS HORÁRIOS DE MÁQUINAS E EQUIPAMENTOS	CHI	0,2540000	14,68	3,72
Composição Auxiliar	91533 SINAPI	COMPACTADOR DE SOLOS DE PERCUSSÃO (SOQUETE) COM MOTOR A GASOLINA 4 TEMPOS, POTÊNCIA 4 CV - CHP DIURNO. AF_08/2015	CHOR - CUSTOS HORÁRIOS DE MÁQUINAS E EQUIPAMENTOS	CHP	0,2740000	19,74	5,40
Composição Auxiliar	95606 SINAPI	UMIDIFICAÇÃO DE MATERIAL PARA VALAS COM CAMINHÃO PIPA 10000L. AF_11/2016	MOVT - MOVIMENTO DE TERRA	m³	1,0000000	1,20	1,20
Composição Auxiliar	88316 SINAPI	SERVENTE COM ENCARGOS COMPLEMENTARES	SEDI - SERVIÇOS DIVERSOS	H	0,6500000	13,19	8,57

25/10

DANIEL ANDERSON
SILVA
MOREIRA:10046042466

Assinado de forma digital por
DANIEL ANDERSON SILVA
MOREIRA:10046042466
Dados: 2022.03.16 20:10:20
-03'00'

MO sem LS => 13,06 LS => 0,00 MO com LS => 13,06
 Valor do BDI => 4,24 Valor com BDI => 23,13
Quant. => 18,9200000 Preço Total => 437,61

3 FUNDAÇÕES 20.933,49

3.1	Código Banco	Descrição	Tipo	Und	Quant.	Valor Unit	Total		
Composição	C0054 SEINFRA	ALVENARIA DE EMBASAMENTO DE PEDRA ARGAMASSADA	EMBASAMENTOS E BALDRAMES	m³	1,0000000	338,35	338,35		
Insumo	I0109 SEINFRA	AREIA MEDIA	Material	m³	0,3648000	40,44	14,75		
Insumo	I0805 SEINFRA	CIMENTO PORTLAND	Material	KG	109,5000000	0,36	39,42		
Insumo	I1600 SEINFRA	PEDRA DE MÃO (RACHÃO)	Material	m³	1,1000000	53,01	58,31		
Insumo	I2391 SEINFRA	PEDREIRO	Mão de Obra	H	6,0000000	17,83	106,98		
Insumo	I2543 SEINFRA	SERVENTE	Mão de Obra	H	9,0000000	13,21	118,89		
				MO sem LS =>	225,87	LS =>	0,00	MO com LS =>	225,87
				Valor do BDI =>	76,02			Valor com BDI =>	414,37
				Quant. =>	18,0300000	Preço Total =>	7.471,09		

3.2	Código Banco	Descrição	Tipo	Und	Quant.	Valor Unit	Total		
Composição	73935/002 SINAPI	ALVENARIA EM TIJOLO CERAMICO FURADO 9X19X19CM, 1 VEZ (ESPESSURA 19 CM), ASSENTADO EM ARGAMASSA TRACO 1:4 (CIMENTO E AREIA MEDIA NAO PENEIRADA), PREPARO MANUAL, JUNTA1 CM	PARE - PAREDES/PAINEIS	m²	1,0000000	432,37	432,37		
Composição Auxiliar	87373 SINAPI	ARGAMASSA TRAÇO 1:4 (EM VOLUME DE CIMENTO E AREIA MÉDIA ÚMIDA) PARA CONTRAPISO, PREPARO MANUAL. AF_08/2019	SEDI - SERVIÇOS DIVERSOS	m³	0,0913241	431,00	39,36		
Composição Auxiliar	88309 SINAPI	PEDREIRO COM ENCARGOS COMPLEMENTARES	SEDI - SERVIÇOS DIVERSOS	H	7,5441588	16,81	126,81		
Composição Auxiliar	88316 SINAPI	SERVENTE COM ENCARGOS COMPLEMENTARES	SEDI - SERVIÇOS DIVERSOS	H	5,8235612	13,19	76,81		
Insumo	00007271 SINAPI	BLOCO CERAMICO VAZADO PARA ALVENARIA DE VEDACAO, 8 FUROS, DE 9 X 19 X 19 CM (L X A X C)	Material	UN	357,3548926	0,53	189,39		
				MO sem LS =>	174,31	LS =>	0,00	MO com LS =>	174,31
				Valor do BDI =>	97,15			Valor com BDI =>	529,52
				Quant. =>	6,3500000	Preço Total =>	3.362,45		

3.3	Código Banco	Descrição	Tipo	Und	Quant.	Valor Unit	Total
Composição	C0829 SEINFRA	CONCRETO CICLÓPICO FCK 10 MPa COM AGREGADO PRODUZIDO (S/TRANSP)	CONCRETOS	m³	1,0000000	346,55	346,55
Composição Auxiliar	C3227 SEINFRA	PEDRA DE MÃO/POLIÉDRICA	PRODUÇÃO DE MATERIAIS	m³	0,3000000	25,96	7,78
Composição Auxiliar	C3268 SEINFRA	CONCRETO P/VIBR., FCK=10MPa COM AGREGADO PRODUZIDO (S/TRANSP.)	CONCRETOS	m³	0,7000000	244,30	171,01

83/14

DANIEL ANDERSON
 SILVA
 MOREIRA:10046042466

Assinado de forma digital por
 DANIEL ANDERSON SILVA
 MOREIRA:10046042466
 Dados: 2022.03.16 20:18:16
 -03'00'

Insumo	12391 SEINFRA	PEDREIRO	Mão de Obra	H	2,0000000	17,83	35,66
Insumo	12543 SEINFRA	SERVENTE	Mão de Obra	H	10,0000000	13,21	132,10
			MO sem LS =>		233,54	LS =>	0,00
			Valor do BDI =>		77,86	MO com LS =>	233,54
						Valor com BDI =>	424,41
						Quant. =>	13,0300000
						Preço Total =>	5.530,06

3.4	Código Banco	Descrição	Tipo	Und	Quant.	Valor Unit	Total
Composição	95957 SINAPI	CONCRETO ARMADO (PREPARO E LANÇAMENTO) PARA RADIER COM FCK>=25MPA, COM TABUA DE MADEIRA, COM APROVEITAMENTO DE 3 VZES COM BETONFIRA	FUES - FUNDAÇÕES E ESTRUTURAS	m³	1,0000000	2.471,16	2.471,16
Composição Auxiliar	92510 SINAPI	MONTAGEM E DESMONTAGEM DE FÔRMA DE LAJE MACIÇA, PÉ-DIREITO SIMPLES, EM CHAPA DE MADEIRA COMPENSADA RESINADA, 2 UTILIZAÇÕES. AF_09/2020	FUES - FUNDAÇÕES E ESTRUTURAS	m²	4,9700000	29,93	148,75
Composição Auxiliar	92415 SINAPI	MONTAGEM E DESMONTAGEM DE FÔRMA DE PILARES RETANGULARES E ESTRUTURAS SIMILARES, PÉ-DIREITO SIMPLES, EM CHAPA DE MADEIRA COMPENSADA RESINADA, 2 UTILIZAÇÕES. AF_09/2020	FUES - FUNDAÇÕES E ESTRUTURAS	m²	1,9300000	88,48	170,76
Composição Auxiliar	92451 SINAPI	MONTAGEM E DESMONTAGEM DE FÔRMA DE VIGA, ESCORAMENTO COM GARFO DE MADEIRA, PÉ-DIREITO SIMPLES, EM CHAPA DE MADEIRA RESINADA, 2 UTILIZAÇÕES. AF_09/2020	FUES - FUNDAÇÕES E ESTRUTURAS	m²	2,2400000	140,35	314,38
Composição Auxiliar	96543 SINAPI	ARMAÇÃO DE BLOCO, VIGA BALDRAME E SAPATA UTILIZANDO AÇO CA-60 DE 5 MM - MONTAGEM. AF_06/2017	FUES - FUNDAÇÕES E ESTRUTURAS	KG	1,0700000	15,90	17,01
Composição Auxiliar	96533 SINAPI	FABRICAÇÃO, MONTAGEM E DESMONTAGEM DE FÔRMA PARA VIGA BALDRAME, EM MADEIRA SERRADA, E=25 MM, 2 UTILIZAÇÕES. AF_06/2017	FUES - FUNDAÇÕES E ESTRUTURAS	m²	2,8500000	76,52	218,08
Composição Auxiliar	92778 SINAPI	ARMAÇÃO DE PILAR OU VIGA DE UMA ESTRUTURA CONVENCIONAL DE CONCRETO ARMADO EM UMA EDIFICAÇÃO TÉRREA OU SOBRADO UTILIZANDO AÇO CA-50 DE 10,0 MM - MONTAGEM. AF_12/2015	FUES - FUNDAÇÕES E ESTRUTURAS	KG	12,7300000	13,15	167,39
Composição Auxiliar	92777 SINAPI	ARMAÇÃO DE PILAR OU VIGA DE UMA ESTRUTURA CONVENCIONAL DE CONCRETO ARMADO EM UMA EDIFICAÇÃO TÉRREA OU SOBRADO UTILIZANDO AÇO CA-50 DE 8,0 MM - MONTAGEM. AF_12/2015	FUES - FUNDAÇÕES E ESTRUTURAS	KG	1,6000000	14,62	23,39
Composição Auxiliar	92780 SINAPI	ARMAÇÃO DE PILAR OU VIGA DE UMA ESTRUTURA CONVENCIONAL DE CONCRETO ARMADO EM UMA EDIFICAÇÃO TÉRREA OU SOBRADO UTILIZANDO AÇO CA-50 DE 16,0 MM - MONTAGEM. AF_12/2015	FUES - FUNDAÇÕES E ESTRUTURAS	KG	8,3800000	10,60	88,82
Composição Auxiliar	92788 SINAPI	ARMAÇÃO DE LAJE DE UMA ESTRUTURA CONVENCIONAL DE CONCRETO ARMADO EM UMA EDIFICAÇÃO TÉRREA OU SOBRADO UTILIZANDO AÇO CA-50 DE 12,5 MM - MONTAGEM. AF_12/2015	FUES - FUNDAÇÕES E ESTRUTURAS	KG	5,0900000	10,56	53,75
Composição Auxiliar	92785 SINAPI	ARMAÇÃO DE LAJE DE UMA ESTRUTURA CONVENCIONAL DE CONCRETO ARMADO EM UMA EDIFICAÇÃO TÉRREA OU SOBRADO UTILIZANDO AÇO CA-50 DE 6,3 MM - MONTAGEM. AF_12/2015	FUES - FUNDAÇÕES E ESTRUTURAS	KG	14,5700000	14,19	206,74
Composição Auxiliar	96544 SINAPI	ARMAÇÃO DE BLOCO, VIGA BALDRAME OU SAPATA UTILIZANDO AÇO CA-50 DE 6.3 MM - MONTAGEM. AF_06/2017	FUES - FUNDAÇÕES E ESTRUTURAS	KG	0,0900000	15,33	1,37

25/06

DANIEL ANDERSON
SILVA
MOREIRA:1004604246
6

Assinado de forma digital por
DANIEL ANDERSON SILVA
MOREIRA:1004604246
Dados: 2022.03.16 20:18:28
-03'00'

Composição Auxiliar	92781 SINAPI	ARMAÇÃO DE PILAR OU VIGA DE UMA ESTRUTURA CONVENCIONAL DE CONCRETO ARMADO EM UMA EDIFICAÇÃO TÉRREA OU SOBRADO UTILIZANDO AÇO CA-50 DE 20,0 MM - MONTAGEM. AF_12/2015	FUES - FUNDAÇÕES E ESTRUTURAS	KG	8,4600000	11,94	101,01		
Composição Auxiliar	92784 SINAPI	ARMAÇÃO DE LAJE DE UMA ESTRUTURA CONVENCIONAL DE CONCRETO ARMADO EM UMA EDIFICAÇÃO TÉRREA OU SOBRADO UTILIZANDO AÇO CA-60 DE 5,0 MM - MONTAGEM. AF_12/2015	FUES - FUNDAÇÕES E ESTRUTURAS	KG	3,2800000	14,44	47,36		
Composição Auxiliar	92787 SINAPI	ARMAÇÃO DE LAJE DE UMA ESTRUTURA CONVENCIONAL DE CONCRETO ARMADO EM UMA EDIFICAÇÃO TÉRREA OU SOBRADO UTILIZANDO AÇO CA-50 DE 10,0 MM - MONTAGEM. AF_12/2015	FUES - FUNDAÇÕES E ESTRUTURAS	KG	9,9700000	12,44	124,02		
Composição Auxiliar	96547 SINAPI	ARMAÇÃO DE BLOCO, VIGA BALDRAME OU SAPATA UTILIZANDO AÇO CA-50 DE 12,5 MM - MONTAGEM. AF_06/2017	FUES - FUNDAÇÕES E ESTRUTURAS	KG	1,3200000	11,20	14,78		
Composição Auxiliar	92776 SINAPI	ARMAÇÃO DE PILAR OU VIGA DE UMA ESTRUTURA CONVENCIONAL DE CONCRETO ARMADO EM UMA EDIFICAÇÃO TÉRREA OU SOBRADO UTILIZANDO AÇO CA-50 DE 6,3 MM - MONTAGEM. AF_12/2015	FUES - FUNDAÇÕES E ESTRUTURAS	KG	2,3000000	15,37	35,35		
Composição Auxiliar	92782 SINAPI	ARMAÇÃO DE PILAR OU VIGA DE UMA ESTRUTURA CONVENCIONAL DE CONCRETO ARMADO EM UMA EDIFICAÇÃO TÉRREA OU SOBRADO UTILIZANDO AÇO CA-50 DE 25,0 MM - MONTAGEM. AF_12/2015	FUES - FUNDAÇÕES E ESTRUTURAS	KG	1,7500000	11,66	20,40		
Composição Auxiliar	92775 SINAPI	ARMAÇÃO DE PILAR OU VIGA DE UMA ESTRUTURA CONVENCIONAL DE CONCRETO ARMADO EM UMA EDIFICAÇÃO TÉRREA OU SOBRADO UTILIZANDO AÇO CA-60 DE 5,0 MM - MONTAGEM. AF_12/2015	FUES - FUNDAÇÕES E ESTRUTURAS	KG	4,0500000	15,94	64,55		
Composição Auxiliar	92779 SINAPI	ARMAÇÃO DE PILAR OU VIGA DE UMA ESTRUTURA CONVENCIONAL DE CONCRETO ARMADO EM UMA EDIFICAÇÃO TÉRREA OU SOBRADO UTILIZANDO AÇO CA-50 DE 12,5 MM - MONTAGEM. AF_12/2015	FUES - FUNDAÇÕES E ESTRUTURAS	KG	5,8600000	11,11	65,10		
Composição Auxiliar	92786 SINAPI	ARMAÇÃO DE LAJE DE UMA ESTRUTURA CONVENCIONAL DE CONCRETO ARMADO EM UMA EDIFICAÇÃO TÉRREA OU SOBRADO UTILIZANDO AÇO CA-50 DE 8,0 MM - MONTAGEM. AF_12/2015	FUES - FUNDAÇÕES E ESTRUTURAS	KG	11,4400000	13,71	156,84		
Composição Auxiliar	96546 SINAPI	ARMAÇÃO DE BLOCO, VIGA BALDRAME OU SAPATA UTILIZANDO AÇO CA-50 DE 10 MM - MONTAGEM. AF_06/2017	FUES - FUNDAÇÕES E ESTRUTURAS	KG	6,6000000	13,19	87,05		
Composição Auxiliar	96545 SINAPI	ARMAÇÃO DE BLOCO, VIGA BALDRAME OU SAPATA UTILIZANDO AÇO CA-50 DE 8 MM - MONTAGEM. AF_06/2017	FUES - FUNDAÇÕES E ESTRUTURAS	KG	2,8500000	14,63	41,69		
Composição Auxiliar	92874 SINAPI	LANÇAMENTO COM USO DE BOMBA, ADENSAMENTO E ACABAMENTO DE CONCRETO EM ESTRUTURAS. AF_12/2015	FUES - FUNDAÇÕES E ESTRUTURAS	m³	1,0000000	22,49	22,49		
Insumo	00001527 SINAPI	CONCRETO USINADO BOMBEAVEL, CLASSE DE RESISTENCIA C25, COM BRITA 0 E 1, SLUMP = 100 +/- 20 MM, INCLUI SERVICO DE BOMBEAMENTO (NRR R953)	Material	m³	1,1030000	253,93	280,08		
				MO sem LS =>	441,51	LS =>	0,00	MO com LS =>	441,51
				Valor do BDI =>	555,26			Valor com BDI =>	3.026,42
						Quant. =>	1,5100000	Preço Total =>	4.569,89

4								2.196,57
ESTRUTURAS								
4.1	Código Banco	Descrição	Tipo	Und	Quant.	Valor Unit	Total	
Composição	C3272 SEINFRA	CONCRETO ARMADO (PREPARO E LANÇAMENTO) P/ PILARES COM FCK>=20MPA. COM FORMA EM CHAPA DE MADEIRA COMPENSADA	CONCRETOS	m³	1,0000000	273,45	273,45	

47/5

DANIEL ANDERSON
SILVA
MOREIRA:10046042466

Assinado de forma digital por
DANIEL ANDERSON SILVA
MOREIRA:10046042466
Dados: 2022.03.16 20:18:40
-03'00'

Composição Auxiliar	C3253 SEINFRA	BRITA PRODUZIDA PARA USOS DIVERSOS	PRODUÇÃO DE MATERIAIS	m³	0,8360000	59,87	50,05		
Composição Auxiliar	C3130 SEINFRA	AREIA DE RIO - EXTRAÇÃO	PRODUÇÃO DE MATERIAIS	m³	0,8527000	5,61	4,78		
Insumo	I0680 SEINFRA	BETONEIRA COM MOTOR A DIESEL (CHP)	Equipamento	H	1,0000000	18,40	18,40		
Insumo	I0566 SEINFRA	BETONEIRA COM MOTOR A DIESEL (CHI)	Equipamento	H	0,0000000	14,48	0,00		
Insumo	I0805 SEINFRA	CIMENTO PORTLAND	Material	KG	336,0000000	0,36	120,96		
Insumo	I2543 SEINFRA	SERVENTE	Mão de Obra	H	6,0000000	13,21	79,26		
				MO sem LS =>	90,10	LS =>	0,00	MO com LS =>	90,10
				Valor do BDI =>	61,44			Valor com BDI =>	334,89
				Quant. =>	1,0100000	Preço Total =>	338,23		

4.2	Código Banco	Descrição	Tipo	Und	Quant.	Valor Unit	Total		
Composição	C3272 SEINFRA	CONCRETO ARMADO (PREPARO E LANÇAMENTO) PARA VIGA COM FCK>=20MPA. COM FORMA EM CHAPA DE MADEIRA COMPENSADA	CONCRETOS	m³	1,0000000	273,45	273,45		
Composição Auxiliar	C3253 SEINFRA	BRITA PRODUZIDA PARA USOS DIVERSOS	PRODUÇÃO DE MATERIAIS	m³	0,8360000	59,87	50,05		
Composição Auxiliar	C3130 SEINFRA	AREIA DE RIO - EXTRAÇÃO	PRODUÇÃO DE MATERIAIS	m³	0,8527000	5,61	4,78		
Insumo	I0680 SEINFRA	BETONEIRA COM MOTOR A DIESEL (CHP)	Equipamento	H	1,0000000	18,40	18,40		
Insumo	I0566 SEINFRA	BETONEIRA COM MOTOR A DIESEL (CHI)	Equipamento	H	0,0000000	14,48	0,00		
Insumo	I0805 SEINFRA	CIMENTO PORTLAND	Material	KG	336,0000000	0,36	120,96		
Insumo	I2543 SEINFRA	SERVENTE	Mão de Obra	H	6,0000000	13,21	79,26		
				MO sem LS =>	90,10	LS =>	0,00	MO com LS =>	90,10
				Valor do BDI =>	61,44			Valor com BDI =>	334,89
				Quant. =>	1,2300000	Preço Total =>	411,91		

4.3	Código Banco	Descrição	Tipo	Und	Quant.	Valor Unit	Total
Composição	93183 SINAPI	VERGA PRÉ-MOLDADA PARA JANELAS COM MAIS DE 1,5 M DE VÃO. AF 03/2016	FUES - FUNDAÇÕES E ESTRUTURAS	M	1,0000000	42,59	42,59
Composição Auxiliar	92270 SINAPI	FABRICAÇÃO DE FÔRMA PARA VIGAS, COM MADEIRA SERRADA, E = 25 MM. AF 09/2020	FUES - FUNDAÇÕES E ESTRUTURAS	m²	0,2170000	105,33	22,85
Composição Auxiliar	92793 SINAPI	CORTE E DOBRA DE AÇO CA-50, DIÂMETRO DE 8,0 MM, UTILIZADO EM ESTRUTURAS DIVERSAS, EXCETO LAJES. AF_12/2015	FUES - FUNDAÇÕES E ESTRUTURAS	KG	0,7900000	11,69	9,23
Composição Auxiliar	94970 SINAPI	CONCRETO FCK = 20MPA, TRAÇO 1:2:7:3 (EM MASSA SECA DE CIMENTO/ AREIA MÉDIA/ BRITA 1) - PREPARO MECÂNICO COM BETONEIRA 600 L. AF 05/2021	FUES - FUNDAÇÕES E ESTRUTURAS	m³	0,0240000	273,49	6,56
Composição Auxiliar	87294 SINAPI	ARGAMASSA TRAÇO 1:2:9 (EM VOLUME DE CIMENTO, CAL E AREIA MÉDIA ÚMIDA) PARA EMBOÇO/MASSA ÚNICA/ASSENTAMENTO DE ALVENARIA DE VEDAÇÃO, PREPARO MECÂNICO COM BETONEIRA 600 L. AF_08/2019	SEDI - SERVIÇOS DIVERSOS	m³	0,0019000	282,00	0,53

85/5

DANIEL ANDERSON
SILVA
MOREIRA:10046042466

Assinado de forma digital por
DANIEL ANDERSON SILVA
MOREIRA:10046042466
Dados: 2022.03.16 20:18:52 -03'00'

Composição	88316 SINAPI	SERVENTE COM ENCARGOS COMPLEMENTARES	SEDI - SERVIÇOS DIVERSOS	H	0,0940000	13,19	1,23			
Auxiliar	88309 SINAPI	PEDREIRO COM ENCARGOS COMPLEMENTARES	SEDI - SERVIÇOS DIVERSOS	H	0,0680000	16,81	1,14			
Auxiliar	00002692 SINAPI	DESMOLDANTE PROTETOR PARA FORMAS DE MADEIRA, DE BASE OLEOSA EMULSIONADA EM AGUA	Material	L	0,0070000	5,12	0,03			
Insumo	00039017 SINAPI	ESPACADOR / DISTANCIADOR CIRCULAR COM ENTRADA LATERAL, EM PLASTICO, PARA VERGALHAO *4,2 A 12,5* MM, COBRIMENTO 20 MM	Material	UN	6,0000000	0,17	1,02			
					MO sem LS =>	6,55	LS =>	0,00	MO com LS =>	6,55
					Valor do BDI =>	9,56			Valor com BDI =>	52,15
					Quant. =>	9,0000000	Preço Total =>	469,35		

4.4	Código Banco	Descrição	Tipo	Und	Quant.	Valor Unit	Total			
Composição	93182 SINAPI	VERGA PRÉ-MOLDADA PARA JANELAS COM ATÉ 1,5 M DE VÃO. AF_03/2016	FUES - FUNDAÇÕES E ESTRUTURAS	M	1,0000000	32,82	32,82			
Composição	92270 SINAPI	FABRICAÇÃO DE FÔRMA PARA VIGAS, COM MADEIRA SERRADA, E = 25 MM. AF_09/2020	FUES - FUNDAÇÕES E ESTRUTURAS	m²	0,1700000	105,33	17,90			
Auxiliar	92792 SINAPI	CORTE E DOBRA DE AÇO CA-50, DIÂMETRO DE 6,3 MM, UTILIZADO EM ESTRUTURAS DIVERSAS, EXCETO LAJES. AF_12/2015	FUES - FUNDAÇÕES E ESTRUTURAS	KG	0,4900000	11,58	5,67			
Auxiliar	94970 SINAPI	CONCRETO FCK = 20MPA, TRAÇO 1:2,7:3 (EM MASSA SECA DE CIMENTO/ AREIA MÉDIA/ BRITA 1) - PREPARO MECÂNICO COM BETONEIRA 600 L. AF_05/2021	FUES - FUNDAÇÕES E ESTRUTURAS	m³	0,0180000	273,49	4,92			
Composição	87294 SINAPI	ARGAMASSA TRAÇO 1:2:9 (EM VOLUME DE CIMENTO, CAL E AREIA MÉDIA ÚMIDA) PARA EMBOÇO/MASSA ÚNICA/ASSENTAMENTO DE ALVENARIA DE VEDAÇÃO, PREPARO MECÂNICO COM BETONEIRA 600 L. AF_08/2019	SEDI - SERVIÇOS DIVERSOS	m³	0,0019000	282,00	0,53			
Auxiliar	88316 SINAPI	SERVENTE COM ENCARGOS COMPLEMENTARES	SEDI - SERVIÇOS DIVERSOS	H	0,1020000	13,19	1,34			
Composição	88309 SINAPI	PEDREIRO COM ENCARGOS COMPLEMENTARES	SEDI - SERVIÇOS DIVERSOS	H	0,0840000	16,81	1,41			
Auxiliar	00002692 SINAPI	DESMOLDANTE PROTETOR PARA FORMAS DE MADEIRA, DE BASE OLEOSA EMULSIONADA EM AGUA	Material	L	0,0060000	5,12	0,03			
Insumo	00039017 SINAPI	ESPACADOR / DISTANCIADOR CIRCULAR COM ENTRADA LATERAL, EM PLASTICO, PARA VERGALHAO *4,2 A 12,5* MM, COBRIMENTO 20 MM	Material	UN	6,0000000	0,17	1,02			
					MO sem LS =>	5,93	LS =>	0,00	MO com LS =>	5,93
					Valor do BDI =>	7,37			Valor com BDI =>	40,19
					Quant. =>	1,6000000	Preço Total =>	64,30		

4.5	Código Banco	Descrição	Tipo	Und	Quant.	Valor Unit	Total
Composição	93182 SINAPI	VERGA PRÉ-MOLDADA PARA JANELAS COM ATÉ 1,5 M DE VÃO. AF_03/2016	FUES - FUNDAÇÕES E ESTRUTURAS	M	1,0000000	32,82	32,82
Composição	92270 SINAPI	FABRICAÇÃO DE FÔRMA PARA VIGAS, COM MADEIRA SERRADA, E = 25 MM. AF_09/2020	FUES - FUNDAÇÕES E ESTRUTURAS	m²	0,1700000	105,33	17,90
Auxiliar	92792 SINAPI	CORTE E DOBRA DE AÇO CA-50, DIÂMETRO DE 6,3 MM, UTILIZADO EM ESTRUTURAS DIVERSAS, EXCETO LAJES. AF_12/2015	FUES - FUNDAÇÕES E ESTRUTURAS	KG	0,4900000	11,58	5,67
Auxiliar							

DANIEL ANDERSON
SILVA

MOREIRA:10046042466

Assinado de forma digital por
DANIEL ANDERSON SILVA
MOREIRA:10046042466

Dados: 2022.03.16 20:19:06 -03'00'

5/5/2

Composição Auxiliar	94970 SINAPI	CONCRETO FCK = 20MPA, TRAÇO 1:2,7:3 (EM MASSA SECA DE CIMENTO/ AREIA MÉDIA/ BRITA 1) - PREPARO MECÂNICO COM BETONEIRA 600 L. AF_05/2021	FUES - FUNDAÇÕES E ESTRUTURAS	m³	0,0180000	273,49	4,92		
Composição Auxiliar	87294 SINAPI	ARGAMASSA TRAÇO 1:2:9 (EM VOLUME DE CIMENTO, CAL E AREIA MÉDIA ÚMIDA) PARA EMBOÇO/MASSA ÚNICA/ASSENTAMENTO DE ALVENARIA DE VEDAÇÃO, PREPARO MECÂNICO COM BETONEIRA 600 L. AF_08/2019	SEDI - SERVIÇOS DIVERSOS	m³	0,0019000	282,00	0,53		
Composição Auxiliar	88316 SINAPI	SERVENTE COM ENCARGOS COMPLEMENTARES	SEDI - SERVIÇOS DIVERSOS	H	0,1020000	13,19	1,34		
Composição Auxiliar	88309 SINAPI	PEDREIRO COM ENCARGOS COMPLEMENTARES	SEDI - SERVIÇOS DIVERSOS	H	0,0840000	16,81	1,41		
Insumo	00002692 SINAPI	DESMOLDANTE PROTETOR PARA FORMAS DE MADEIRA, DE BASE OLEOSA EMULSIONADA EM AGUA	Material	L	0,0060000	5,12	0,03		
Insumo	00039017 SINAPI	ESPACADOR / DISTANCIADOR CIRCULAR COM ENTRADA LATERAL, EM PLASTICO, PARA VERGALHAO *4,2 A 12,5* MM, COBRIMENTO 20 MM	Material	UN	6,0000000	0,17	1,02		
				MO sem LS =>	5,93	LS =>	0,00	MO com LS =>	5,93
				Valor do BDI =>	7,37			Valor com BDI =>	40,19
				Quant. =>	1,0000000	Preço Total =>	40,19		

4.6	Código Banco	Descrição	Tipo	Und	Quant.	Valor Unit	Total		
Composição	93195 SINAPI	CONTRAVERGA PRÉ-MOLDADA PARA VÃOS DE MAIS DE 1,5 M DE COMPRIMENTO. AF_03/2016	FUES - FUNDAÇÕES E ESTRUTURAS	M	1,0000000	38,61	38,61		
Composição Auxiliar	92270 SINAPI	FABRICAÇÃO DE FÔRMA PARA VIGAS, COM MADEIRA SERRADA, E = 25 MM. AF_09/2020	FUES - FUNDAÇÕES E ESTRUTURAS	m²	0,2130000	105,33	22,43		
Composição Auxiliar	92792 SINAPI	CORTE E DOBRA DE AÇO CA-50, DIÂMETRO DE 6,3 MM, UTILIZADO EM ESTRUTURAS DIVERSAS, EXCETO LAJES. AF_12/2015	FUES - FUNDAÇÕES E ESTRUTURAS	KG	0,4900000	11,58	5,67		
Composição Auxiliar	94970 SINAPI	CONCRETO FCK = 20MPA, TRAÇO 1:2,7:3 (EM MASSA SECA DE CIMENTO/ AREIA MÉDIA/ BRITA 1) - PREPARO MECÂNICO COM BETONEIRA 600 L. AF_05/2021	FUES - FUNDAÇÕES E ESTRUTURAS	m³	0,0240000	273,49	6,56		
Composição Auxiliar	87294 SINAPI	ARGAMASSA TRAÇO 1:2:9 (EM VOLUME DE CIMENTO, CAL E AREIA MÉDIA ÚMIDA) PARA EMBOÇO/MASSA ÚNICA/ASSENTAMENTO DE ALVENARIA DE VEDAÇÃO, PREPARO MECÂNICO COM BETONEIRA 600 L. AF_08/2019	SEDI - SERVIÇOS DIVERSOS	m³	0,0019000	282,00	0,53		
Composição Auxiliar	88309 SINAPI	PEDREIRO COM ENCARGOS COMPLEMENTARES	SEDI - SERVIÇOS DIVERSOS	H	0,0680000	16,81	1,14		
Composição Auxiliar	88316 SINAPI	SERVENTE COM ENCARGOS COMPLEMENTARES	SEDI - SERVIÇOS DIVERSOS	H	0,0940000	13,19	1,23		
Insumo	00002692 SINAPI	DESMOLDANTE PROTETOR PARA FORMAS DE MADEIRA, DE BASE OLEOSA EMULSIONADA EM AGUA	Material	L	0,0070000	5,12	0,03		
Insumo	00039017 SINAPI	ESPACADOR / DISTANCIADOR CIRCULAR COM ENTRADA LATERAL, EM PLASTICO, PARA VERGALHAO *4,2 A 12,5* MM, COBRIMENTO 20 MM	Material	UN	6,0000000	0,17	1,02		
				MO sem LS =>	6,52	LS =>	0,00	MO com LS =>	6,52
				Valor do BDI =>	8,67			Valor com BDI =>	47,28
				Quant. =>	9,0000000	Preço Total =>	425,52		

4.7	Código Banco	Descrição	Tipo	Und	Quant.	Valor Unit	Total
-----	--------------	-----------	------	-----	--------	------------	-------

15/8

DANIEL ANDERSON
SILVA

MOREIRA:10046042466

Assinado de forma digital por
DANIEL ANDERSON SILVA
MOREIRA:10046042466
Dados: 2022.03.16 20:19:19 -03'00'

Composição	93194 SINAPI	CONTRAVERGA PRÉ-MOLDADA PARA VÃOS DE ATÉ 1,5 M DE COMPRIMENTO. AF_03/2016	FUES - FUNDAÇÕES E ESTRUTURAS	M	1,0000000	32,19	32,19		
Composição Auxiliar	92270 SINAPI	FABRICAÇÃO DE FÔRMA PARA VIGAS, COM MADEIRA SERRADA, E = 25 MM. AF_09/2020	FUES - FUNDAÇÕES E ESTRUTURAS	m²	0,1640000	105,33	17,27		
Composição Auxiliar	92792 SINAPI	CORTE E DOBRA DE AÇO CA-50, DIÂMETRO DE 6,3 MM, UTILIZADO EM ESTRUTURAS DIVERSAS, EXCETO LAJES. AF_12/2015	FUES - FUNDAÇÕES E ESTRUTURAS	KG	0,4900000	11,58	5,67		
Composição Auxiliar	94970 SINAPI	CONCRETO FCK = 20MPA, TRAÇO 1:2,7:3 (EM MASSA SECA DE CIMENTO/ AREIA MÉDIA/ BRITA 1) - PREPARO MECÂNICO COM BETONEIRA 600 L. AF_05/2021	FUES - FUNDAÇÕES E ESTRUTURAS	m³	0,0180000	273,49	4,92		
Composição Auxiliar	87294 SINAPI	ARGAMASSA TRAÇO 1:2:9 (EM VOLUME DE CIMENTO, CAL E AREIA MÉDIA ÚMIDA) PARA EMBOÇO/MASSA ÚNICA/ASSENTAMENTO DE ALVENARIA DE VEDAÇÃO, PREPARO MECÂNICO COM BETONEIRA 600 L. AF_08/2019	SEDI - SERVIÇOS DIVERSOS	m³	0,0019000	282,00	0,53		
Composição Auxiliar	88309 SINAPI	PEDREIRO COM ENCARGOS COMPLEMENTARES	SEDI - SERVIÇOS DIVERSOS	H	0,0840000	16,81	1,41		
Composição Auxiliar	88316 SINAPI	SERVEnte COM ENCARGOS COMPLEMENTARES	SEDI - SERVIÇOS DIVERSOS	H	0,1020000	13,19	1,34		
Insumo	00002692 SINAPI	DESMOLDANTE PROTETOR PARA FORMAS DE MADEIRA, DE BASE OLEOSA EMULSIONADA EM AGUA	Material	L	0,0060000	5,12	0,03		
Insumo	00039017 SINAPI	ESPACADOR / DISTANCIADOR CIRCULAR COM ENTRADA LATERAL, EM PLASTICO, PARA VERGALHAO *4,2 A 12,5* MM, COBRIMENTO 20 MM	Material	UN	6,0000000	0,17	1,02		
				MO sem LS =>	5,83	LS =>	0,00	MO com LS =>	5,83
				Valor do BDI =>	7,23			Valor com BDI =>	39,42
						Quant. =>	1,6000000	Preço Total =>	63,07

4.8	Código Banco	Descrição	Tipo	Und	Quant.	Valor Unit	Total
Composição	93194 SINAPI	CONTRAVERGA PRÉ-MOLDADA PARA VÃOS DE ATÉ 1,5 M DE COMPRIMENTO. AF_03/2016	FUES - FUNDAÇÕES E ESTRUTURAS	M	1,0000000	32,19	32,19
Composição Auxiliar	92270 SINAPI	FABRICAÇÃO DE FÔRMA PARA VIGAS, COM MADEIRA SERRADA, E = 25 MM. AF_09/2020	FUES - FUNDAÇÕES E ESTRUTURAS	m²	0,1640000	105,33	17,27
Composição Auxiliar	92792 SINAPI	CORTE E DOBRA DE AÇO CA-50, DIÂMETRO DE 6,3 MM, UTILIZADO EM ESTRUTURAS DIVERSAS, EXCETO LAJES. AF_12/2015	FUES - FUNDAÇÕES E ESTRUTURAS	KG	0,4900000	11,58	5,67
Composição Auxiliar	94970 SINAPI	CONCRETO FCK = 20MPA, TRAÇO 1:2,7:3 (EM MASSA SECA DE CIMENTO/ AREIA MÉDIA/ BRITA 1) - PREPARO MECÂNICO COM BETONEIRA 600 L. AF_05/2021	FUES - FUNDAÇÕES E ESTRUTURAS	m³	0,0180000	273,49	4,92
Composição Auxiliar	87294 SINAPI	ARGAMASSA TRAÇO 1:2:9 (EM VOLUME DE CIMENTO, CAL E AREIA MÉDIA ÚMIDA) PARA EMBOÇO/MASSA ÚNICA/ASSENTAMENTO DE ALVENARIA DE VEDAÇÃO, PREPARO MECÂNICO COM BETONEIRA 600 L. AF_08/2019	SEDI - SERVIÇOS DIVERSOS	m³	0,0019000	282,00	0,53
Composição Auxiliar	88309 SINAPI	PEDREIRO COM ENCARGOS COMPLEMENTARES	SEDI - SERVIÇOS DIVERSOS	H	0,0840000	16,81	1,41
Composição Auxiliar	88316 SINAPI	SERVEnte COM ENCARGOS COMPLEMENTARES	SEDI - SERVIÇOS DIVERSOS	H	0,1020000	13,19	1,34
Insumo	00002692 SINAPI	DESMOLDANTE PROTETOR PARA FORMAS DE MADEIRA, DE BASE OLEOSA EMULSIONADA EM AGUA	Material	L	0,0060000	5,12	0,03
Insumo	00039017 SINAPI	ESPACADOR / DISTANCIADOR CIRCULAR COM ENTRADA LATERAL, EM PLASTICO, PARA VERGALHAO *4,2 A 12,5* MM, COBRIMENTO 20 MM	Material	UN	6,0000000	0,17	1,02

89/5
+7

DANIEL ANDERSON
SILVA
MOREIRA:10046042466

Assinado de forma digital por
DANIEL ANDERSON SILVA
MOREIRA:10046042466
Dados: 2022.03.16 20:19:33
-03'00'

MO sem LS => 5,83 LS => 0,00 MO com LS => 5,83
 Valor do BDI => 7,23 Valor com BDI => 39,42
 Quant. => 1,0000000 Preço Total => 39,42

4.9	Código Banco	Descrição	Tipo	Und	Quant.	Valor Unit	Total
Composição	93184 SINAPI	VERGA PRÉ-MOLDADA PARA PORTAS COM ATÉ 1,5 M DE VÃO. AF_03/2016	FUES - FUNDAÇÕES E ESTRUTURAS	M	1,0000000	24,11	24,11
Composição Auxiliar	92270 SINAPI	FABRICAÇÃO DE FÔRMA PARA VIGAS, COM MADEIRA SERRADA, E = 25 MM. AF_09/2020	FUES - FUNDAÇÕES E ESTRUTURAS	m²	0,1220000	105,33	12,85
Composição Auxiliar	92791 SINAPI	CORTE E DOBRA DE AÇO CA-60, DIÂMETRO DE 5,0 MM, UTILIZADO EM ESTRUTURAS DIVERSAS, EXCETO LAJES. AF_12/2015	FUES - FUNDAÇÕES E ESTRUTURAS	KG	0,3080000	11,11	3,42
Composição Auxiliar	94970 SINAPI	CONCRETO FCK = 20MPA, TRAÇO 1:2:7:3 (EM MASSA SECA DE CIMENTO/ AREIA MÉDIA/ BRITA 1) - PREPARO MECÂNICO COM BETONEIRA 600 L. AF_05/2021	FUES - FUNDAÇÕES E ESTRUTURAS	m³	0,0120000	273,49	3,28
Composição Auxiliar	87294 SINAPI	ARGAMASSA TRAÇO 1:2:9 (EM VOLUME DE CIMENTO, CAL E AREIA MÉDIA ÚMIDA) PARA EMBOÇO/MASSA ÚNICA/ASSENTAMENTO DE ALVENARIA DE VEDAÇÃO, PREPARO MECÂNICO COM BETONEIRA 600 L. AF_08/2019	SEDI - SERVIÇOS DIVERSOS	m³	0,0019000	282,00	0,53
Composição Auxiliar	88316 SINAPI	SERVENTE COM ENCARGOS COMPLEMENTARES	SEDI - SERVIÇOS DIVERSOS	H	0,1070000	13,19	1,41
Composição Auxiliar	88309 SINAPI	PEDREIRO COM ENCARGOS COMPLEMENTARES	SEDI - SERVIÇOS DIVERSOS	H	0,0940000	16,81	1,58
Insumo	00002692 SINAPI	DESMOLDANTE PROTETOR PARA FORMAS DE MADEIRA, DE BASE OLEOSA EMULSIONADA EM AGUA	Material	L	0,0050000	5,12	0,02
Insumo	00039017 SINAPI	ESPACADOR / DISTANCIADOR CIRCULAR COM ENTRADA LATERAL, EM PLASTICO, PARA VERGALHAO *4,2 A 12,5* MM, COBRIMENTO 20 MM	Material	UN	6,0000000	0,17	1,02

MO sem LS => 5,18 LS => 0,00 MO com LS => 5,18
 Valor do BDI => 5,41 Valor com BDI => 29,52
 Quant. => 5,4000000 Preço Total => 159,40

4.10	Código Banco	Descrição	Tipo	Und	Quant.	Valor Unit	Total
Composição	93185 SINAPI	VERGA PRÉ-MOLDADA PARA PORTAS COM MAIS DE 1,5 M DE VÃO. AF_03/2016	FUES - FUNDAÇÕES E ESTRUTURAS	M	1,0000000	42,01	42,01
Composição Auxiliar	92270 SINAPI	FABRICAÇÃO DE FÔRMA PARA VIGAS, COM MADEIRA SERRADA, E = 25 MM. AF_09/2020	FUES - FUNDAÇÕES E ESTRUTURAS	m²	0,2140000	105,33	22,54
Composição Auxiliar	92793 SINAPI	CORTE E DOBRA DE AÇO CA-50, DIÂMETRO DE 8,0 MM, UTILIZADO EM ESTRUTURAS DIVERSAS, EXCETO LAJES. AF_12/2015	FUES - FUNDAÇÕES E ESTRUTURAS	KG	0,7900000	11,69	9,23
Composição Auxiliar	94970 SINAPI	CONCRETO FCK = 20MPA, TRAÇO 1:2:7:3 (EM MASSA SECA DE CIMENTO/ AREIA MÉDIA/ BRITA 1) - PREPARO MECÂNICO COM BETONEIRA 600 L. AF_05/2021	FUES - FUNDAÇÕES E ESTRUTURAS	m³	0,0240000	273,49	6,56
Composição Auxiliar	87294 SINAPI	ARGAMASSA TRAÇO 1:2:9 (EM VOLUME DE CIMENTO, CAL E AREIA MÉDIA ÚMIDA) PARA EMBOÇO/MASSA ÚNICA/ASSENTAMENTO DE ALVENARIA DE VEDAÇÃO, PREPARO MECÂNICO COM BETONEIRA 600 L. AF_08/2019	SEDI - SERVIÇOS DIVERSOS	m³	0,0019000	282,00	0,53
Composição Auxiliar	88309 SINAPI	PEDREIRO COM ENCARGOS COMPLEMENTARES	SEDI - SERVIÇOS DIVERSOS	H	0,0580000	16,81	0,97

58/8

DANIEL ANDERSON SILVA
 MOREIRA:10046042466
 Assinado de forma digital por DANIEL ANDERSON SILVA MOREIRA:10046042466
 Dados: 2022.03.16 20:19:46 -03'00'

Composição Auxiliar	88316 SINAPI	SERVENTE COM ENCARGOS COMPLEMENTARES	SEDI - SERVIÇOS DIVERSOS	H	0,0860000	13,19	1,13		
Insumo	00002692 SINAPI	DESMOLDANTE PROTETOR PARA FORMAS DE MADEIRA, DE BASE OLEOSA EMULSIONADA EM AGUA	Material	L	0,0070000	5,12	0,03		
Insumo	00039017 SINAPI	ESPACADOR / DISTANCIADOR CIRCULAR COM ENTRADA LATERAL, EM PLASTICO, PARA VERGALHAO *4,2 A 12,5* MM, COBRIMENTO 20 MM	Material	UN	6,0000000	0,17	1,02		
				MO sem LS =>	6,29	LS =>	0,00	MO com LS =>	6,29
				Valor do BDI =>	9,43			Valor com BDI =>	51,44
				Quant. =>	3,6000000	Preço Total =>	185,18		

5 PAREDES								11.063,72	
5.1	Código Banco	Descrição	Tipo	Und	Quant.	Valor Unit	Total		
Composição	87519 SINAPI	ALVENARIA DE VEDAÇÃO DE BLOCOS CERÂMICOS FURADOS NA HORIZONTAL DE 9X19X19CM (ESPESSURA 9CM) DE PAREDES COM ÁREA LÍQUIDA MAIOR OU IGUAL A 6M² COM VÃOS E ARGAMASSA DE ASSENTAMENTO COM PREPARO EM BETONEIRA. AF_06/2014	PARE - PAREDES/PAINEIS	m²	1,0000000	55,15	55,15		
Composição Auxiliar	87292 SINAPI	ARGAMASSA TRAÇO 1:2:8 (EM VOLUME DE CIMENTO, CAL E AREIA MÉDIA ÚMIDA) PARA EMBOÇO/MASSA ÚNICA/ASSENTAMENTO DE ALVENARIA DE VEDAÇÃO, PREPARO MECÂNICO COM BETONEIRA 400 L. AF_08/2019	SEDI - SERVIÇOS DIVERSOS	m³	0,0098000	292,74	2,86		
Composição Auxiliar	88316 SINAPI	SERVENTE COM ENCARGOS COMPLEMENTARES	SEDI - SERVIÇOS DIVERSOS	H	0,7750000	13,19	10,22		
Composição Auxiliar	88309 SINAPI	PEDREIRO COM ENCARGOS COMPLEMENTARES	SEDI - SERVIÇOS DIVERSOS	H	1,5500000	16,81	26,05		
Insumo	00007266 SINAPI	BLOCO CERAMICO VAZADO PARA ALVENARIA DE VEDACAO, DE 9 X 19 X 19 CM (L X A X C)	Material	MIL	0,0283100	535,24	15,15		
Insumo	00037395 SINAPI	PINO DE AÇO COM FURO, HASTE = 27 MM (ACA0 DIRETA)	Material	CENTO	0,0050000	30,44	0,15		
Insumo	00034557 SINAPI	TELA DE AÇO SOLDADA GALVANIZADA/ZINCADA PARA ALVENARIA, FIO D = *1,20 A 1,70* MM, MALHA 15 X 15 MM, (C X L) *50 X 7,5* CM	Material	M	0,4200000	1,72	0,72		
				MO sem LS =>	29,78	LS =>	0,00	MO com LS =>	29,78
				Valor do BDI =>	12,39			Valor com BDI =>	67,54
				Quant. =>	163,8100000	Preço Total =>	11.063,72		

6 COBERTA								19.618,76
6.1	Código Banco	Descrição	Tipo	Und	Quant.	Valor Unit	Total	
Composição	92539 SINAPI	TRAMA DE MADEIRA COMPOSTA POR RIPAS, CAIBROS E TERÇAS PARA TELHADOS DE ATÉ 2 ÁGUAS PARA TELHA DE ENCAIXE DE CERÂMICA OU DE CONCRETO, INCLUSO TRANSPORTE VERTICAL. AF_07/2019	COBE - COBERTURA	m²	1,0000000	44,92	44,92	
Composição Auxiliar	93282 SINAPI	GUINCHO ELÉTRICO DE COLUNA, CAPACIDADE 400 KG, COM MOTO FREIO, MOTOR TRIFÁSICO DE 1,25 CV - CHI DIURNO. AF_03/2016	CHOR - CUSTOS HORÁRIOS DE MÁQUINAS E EQUIPAMENTOS	CHI	0,0598000	12,08	0,72	

5/5

DANIEL ANDERSON
SILVA
MOREIRA:10046042466

Assinado de forma digital por
DANIEL ANDERSON SILVA
MOREIRA:10046042466
Dados: 2022.03.16 20:20:00 -03'00'

Composição Auxiliar	93281 SINAPI	GUINCHO ELÉTRICO DE COLUNA, CAPACIDADE 400 KG, COM MOTO FREIO, MOTOR TRIFÁSICO DE 1,25 CV - CHP DIURNO. AF_03/2016	CHOR - CUSTOS HORÁRIOS DE MÁQUINAS E EQUIPAMENTOS	CHP	0,0431000	12,75	0,54
Composição Auxiliar	88262 SINAPI	CARPINTEIRO DE FORMAS COM ENCARGOS COMPLEMENTARES	SEDI - SERVIÇOS DIVERSOS	H	0,3670000	16,64	6,10
Composição Auxiliar	88239 SINAPI	AJUDANTE DE CARPINTEIRO COM ENCARGOS COMPLEMENTARES	SEDI - SERVIÇOS DIVERSOS	H	0,4070000	13,74	5,59
Insumo	00004430 SINAPI	CAIBRO NAO APARELHADO *5 X 6* CM, EM MACARANDUBA, ANGELIM OU EQUIVALENTE DA REGIAO - BRUTA	Material	M	1,9560000	7,41	14,49
Insumo	00039027 SINAPI	PREGO DE ACO POLIDO COM CABECA 19 X 36 (3 1/4 X 9)	Material	KG	0,0500000	16,11	0,80
Insumo	00040568 SINAPI	PREGO DE ACO POLIDO COM CABECA 22 X 48 (4 1/4 X 5)	Material	KG	0,0300000	16,26	0,48
Insumo	00004408 SINAPI	RIPA NAO APARELHADA, *1,5 X 5* CM, EM MACARANDUBA, ANGELIM OU EQUIVALENTE DA REGIAO - BRUTA	Material	M	3,2920000	1,41	4,64
Insumo	00020247 SINAPI	PREGO DE ACO POLIDO COM CABECA 15 X 15 (1 1/4 X 13)	Material	KG	0,0700000	17,87	1,25
Insumo	00004425 SINAPI	VIGA NAO APARELHADA *6 X 12* CM, EM MACARANDUBA, ANGELIM OU EQUIVALENTE DA REGIAO - BRUTA	Material	M	0,6580000	15,68	10,31

MO sem LS => 10,40 LS => 0,00 MO com LS => 10,40
 Valor do BDI => 10,09 Valor com BDI => 55,01
Quant. => 88,1100000 Preço Total => 4.846,93

6.2	Código Banco	Descrição	Tipo	Und	Quant.	Valor Unit	Total
Composição	96111 SINAPI	FORRO EM RÉGUAS DE PVC, FRISADO, PARA AMBIENTES RESIDENCIAIS, INCLUSIVE ESTRUTURA DE FIXAÇÃO. AF_05/2017_P	REVE - REVESTIMENTO E TRATAMENTO DE SUPERFÍCIES	m²	1,0000000	48,87	48,87
Composição Auxiliar	88278 SINAPI	MONTADOR DE ESTRUTURA METÁLICA COM ENCARGOS COMPLEMENTARES	SEDI - SERVIÇOS DIVERSOS	H	0,5672000	11,63	6,59
Insumo	00043131 SINAPI	ARAME GALVANIZADO 6 BWG, D = 5,16 MM (0,157 KG/M), OU 8 BWG, D = 4,19 MM (0,101 KG/M), OU 10 BWG, D = 3,40 MM (0,0713 KG/M)	Material	KG	0,0711000	19,74	1,40
Insumo	00036238 SINAPI	FORRO DE PVC, FRISADO, BRANCO, REGUA DE 20 CM, ESPESSURA DE 8 MM A 10 MM E COMPRIMENTO 6 M (SEM COLOCACAO)	Material	m²	1,0326000	20,88	21,56
Insumo	00040552 SINAPI	PARAFUSO, AUTO ATARRACHANTE, CABECA CHATA, FENDA SIMPLES, 1/4" (6.35 MM) X 25 MM	Material	CENTO	0,0333000	17,16	0,57
Insumo	00040547 SINAPI	PARAFUSO ZINCADO, AUTOBROCANTE, FLANGEADO, 4,2 MM X 19 MM	Material	CENTO	0,0221000	10,01	0,22
Insumo	00039427 SINAPI	PERFIL CANALETA, FORMATO C, EM ACO ZINCADO, PARA ESTRUTURA FORRO DRYWALL, E = 0,5 MM, *46 X 18* (L X H), COMPRIMENTO 3 M	Material	M	2,4018000	5,73	13,76
Insumo	00039430 SINAPI	PENDURAL OU PRESILHA REGULADORA, EM ACO GALVANIZADO, COM CORPO, MOLA E REBITE, PARA PERFIL TIPO CANALETA DE ESTRUTURA EM FORROS DRYWALL	Equipamento	UN	2,2127000	2,16	4,77

MO sem LS => 5,29 LS => 0,00 MO com LS => 5,29
 Valor do BDI => 10,98 Valor com BDI => 59,85
Quant. => 153,7600000 Preço Total => 9.202,53

6.3	Código Banco	Descrição	Tipo	Und	Quant.	Valor Unit	Total
-----	--------------	-----------	------	-----	--------	------------	-------

88/58

DANIEL ANDERSON
 SILVA
 MOREIRA:10046042466

Assinado de forma digital por
 DANIEL ANDERSON SILVA
 MOREIRA:10046042466
 Dados: 2022.03.16 20:20:15
 -03'00'

Composição	92546 SINAPI	FABRICAÇÃO E INSTALAÇÃO DE TESOURA INTEIRA EM MADEIRA NÃO APARELHADA, VÃO DE 4 M, PARA TELHA CERÂMICA OU DE CONCRETO, INCLUSO IÇAMENTO. AF_07/2019	COBE - COBERTURA	UN	1,0000000	754,45	754,45		
Composição Auxiliar	92259 SINAPI	INSTALAÇÃO DE TESOURA (INTEIRA OU MEIA), BIAPOIADA, EM MADEIRA NÃO APARELHADA, PARA VÃOS MAIORES OU IGUAIS A 3,0 M E MENORES QUE 6,0 M, INCLUSO IÇAMENTO. AF_07/2019	COBE - COBERTURA	UN	1,0000000	285,48	285,48		
Composição Auxiliar	88262 SINAPI	CARPINTEIRO DE FORMAS COM ENCARGOS COMPLEMENTARES	SEDI - SERVIÇOS DIVERSOS	H	11,2410000	16,64	187,05		
Composição Auxiliar	88239 SINAPI	AJUDANTE DE CARPINTEIRO COM ENCARGOS COMPLEMENTARES	SEDI - SERVIÇOS DIVERSOS	H	2,5940000	13,74	35,64		
Insumo	00004400 SINAPI	CAIBRO NAO APARELHADO, *6 X 8* CM, EM MACARANDUBA, ANGELIM OU EQUIVALENTE DA REGIAO - BRUTA	Material	M	2,5000000	11,80	29,50		
Insumo	00021142 SINAPI	ESTRIBO COM PARAFUSO EM CHAPA DE FERRO FUNDIDO DE 2" X 3/16" X 35 CM, SECAO "U", PARA MADEIRAMENTO DE TELHADO	Material	UN	1,0000000	18,69	18,69		
Insumo	00039027 SINAPI	PREGO DE ACO POLIDO COM CABECA 19 X 36 (3 1/4 X 9)	Material	KG	1,1000000	16,11	17,72		
Insumo	00006193 SINAPI	TABUA NAO APARELHADA *2,5 X 20* CM, EM MACARANDUBA, ANGELIM OU EQUIVALENTE DA REGIAO - BRUTA	Material	M	3,0000000	10,47	31,41		
Insumo	00004425 SINAPI	VIGA NAO APARELHADA *6 X 12* CM, EM MACARANDUBA, ANGELIM OU EQUIVALENTE DA REGIAO - BRUTA	Material	M	9,5000000	15,68	148,96		
			MO sem LS =>		247,83	LS =>	0,00	MO com LS =>	247,83
			Valor do BDI =>		169,52			Valor com BDI =>	923,97
						Quant. =>	3,0000000	Preço Total =>	2.771,91

6.4	Código Banco	Descrição	Tipo	Und	Quant.	Valor Unit	Total		
Composição	94201 SINAPI	TELHAMENTO COM TELHA CERÂMICA CAPA-CANAL, TIPO COLONIAL, COM ATÉ 2 ÁGUAS, INCLUSO TRANSPORTE VERTICAL. AF_07/2019	COBE - COBERTURA	m²	1,0000000	24,82	24,82		
Composição Auxiliar	93282 SINAPI	GUINCHO ELÉTRICO DE COLUNA, CAPACIDADE 400 KG, COM MOTO FREIO, MOTOR TRIFÁSICO DE 1,25 CV - CHI DIURNO. AF_03/2016	CHOR - CUSTOS HORÁRIOS DE MÁQUINAS E EQUIPAMENTOS	CHI	0,0516000	12,08	0,62		
Composição Auxiliar	93281 SINAPI	GUINCHO ELÉTRICO DE COLUNA, CAPACIDADE 400 KG, COM MOTO FREIO, MOTOR TRIFÁSICO DE 1,25 CV - CHP DIURNO. AF_03/2016	CHOR - CUSTOS HORÁRIOS DE MÁQUINAS E EQUIPAMENTOS	CHP	0,0372000	12,75	0,47		
Composição Auxiliar	88316 SINAPI	SERVENTE COM ENCARGOS COMPLEMENTARES	SEDI - SERVIÇOS DIVERSOS	H	0,3990000	13,19	5,26		
Composição Auxiliar	88323 SINAPI	TELHADISTA COM ENCARGOS COMPLEMENTARES	SEDI - SERVIÇOS DIVERSOS	H	0,1330000	19,29	2,56		
Insumo	00007173 SINAPI	TELHA DE BARRO / CERAMICA, NAO ESMALTADA, TIPO COLONIAL, CANAL, PLAN, PAULISTA, COMPRIMENTO DE *44 A 50* CM, RENDIMENTO DE COBERTURA DE *26* TELHAS/M2	Material	MIL	0,0275000	578,85	15,91		
			MO sem LS =>		7,10	LS =>	0,00	MO com LS =>	7,10
			Valor do BDI =>		5,57			Valor com BDI =>	30,39
						Quant. =>	92,0500000	Preço Total =>	2.797,39

7		ESQUADRIAS					13.209,06
---	--	-------------------	--	--	--	--	------------------

85/16

DANIEL ANDERSON
SILVA
MOREIRA:10046042466

Assinado de forma digital por
DANIEL ANDERSON SILVA
MOREIRA:10046042466
Dados: 2022.03.16 20:20:32
-03'00'

7.1	Código Banco	Descrição	Tipo	Und	Quant.	Valor Unit	Total		
Composição	100701 SINAPI	PORTA DE FERRO, DE ABRIR, TIPO GRADE COM CHAPA, COM GUARNICÕES. AF_12/2019	ESQV - ESQUADRIAS/FERRAGENS/VIDROS	m²	1,0000000	316,96	316,96		
Composição Auxiliar	88627 SINAPI	ARGAMASSA TRAÇO 1:0,5:4,5 (EM VOLUME DE CIMENTO, CAL E AREIA MÉDIA ÚMIDA) PARA ASSENTAMENTO DE ALVENARIA, PREPARO MANUAL. AF_08/2019	SEDI - SERVIÇOS DIVERSOS	m³	0,0120000	370,11	4,44		
Composição Auxiliar	88309 SINAPI	PEDREIRO COM ENCARGOS COMPLEMENTARES	SEDI - SERVIÇOS DIVERSOS	H	0,4570000	16,81	7,68		
Composição Auxiliar	88316 SINAPI	SERVEANTE COM ENCARGOS COMPLEMENTARES	SEDI - SERVIÇOS DIVERSOS	H	0,2290000	13,19	3,02		
Insumo	00004930 SINAPI	PORTA DE ABRIR EM GRADIL COM BARRA CHATA 3 CM X 1/4", COM REQUADRO E GUARNICAO - COMPLETO - ACABAMENTO NATURAL	Material	m²	1,0000000	301,82	301,82		
				MO sem LS =>	9,74	LS =>	0,00	MO com LS =>	9,74
				Valor do BDI =>	71,22			Valor com BDI =>	388,18
				Quant. =>	4,2000000	Preço Total =>	1.630,35		

7.2	Código Banco	Descrição	Tipo	Und	Quant.	Valor Unit	Total		
Composição	90843 SINAPI	KIT DE PORTA DE MADEIRA PARA PINTURA, SEMI-OCA (LEVE OU MÉDIA), PADRÃO MÉDIO, 80X210CM, ESPESSURA DE 3,5CM, ITENS INCLUSOS: DOBRADIÇAS, MONTAGEM E INSTALAÇÃO DO BATENTE, FECHADURA COM EXECUÇÃO DO FURO - FORNECIMENTO E INSTALAÇÃO. AF_12/2019	ESQV - ESQUADRIAS/FERRAGENS/VIDROS	UN	1,0000000	614,22	614,22		
Composição Auxiliar	100659 SINAPI	ALIZAR DE 5X1,5CM PARA PORTA FIXADO COM PREGOS, PADRÃO MÉDIO - FORNECIMENTO E INSTALAÇÃO. AF_12/2019	ESQV - ESQUADRIAS/FERRAGENS/VIDROS	M	10,0000000	5,50	55,00		
Composição Auxiliar	90822 SINAPI	PORTA DE MADEIRA PARA PINTURA, SEMI-OCA (LEVE OU MÉDIA), 80X210CM, ESPESSURA DE 3,5CM, INCLUSO DOBRADIÇAS - FORNECIMENTO E INSTALAÇÃO. AF_12/2019	ESQV - ESQUADRIAS/FERRAGENS/VIDROS	UN	1,0000000	226,62	226,62		
Composição Auxiliar	90806 SINAPI	BATENTE PARA PORTA DE MADEIRA, FIXAÇÃO COM ARGAMASSA, PADRÃO MÉDIO - FORNECIMENTO E INSTALAÇÃO. AF_12/2019_P	ESQV - ESQUADRIAS/FERRAGENS/VIDROS	UN	1,0000000	230,14	230,14		
Composição Auxiliar	90830 SINAPI	FECHADURA DE EMBUTIR COM CILINDRO, EXTERNA, COMPLETA, ACABAMENTO PADRÃO MÉDIO, INCLUSO EXECUÇÃO DE FURO - FORNECIMENTO E INSTALAÇÃO. AF_12/2019	ESQV - ESQUADRIAS/FERRAGENS/VIDROS	UN	1,0000000	102,46	102,46		
				MO sem LS =>	145,01	LS =>	0,00	MO com LS =>	145,01
				Valor do BDI =>	138,01			Valor com BDI =>	752,23
				Quant. =>	2,0000000	Preço Total =>	1.504,46		

7.3	Código Banco	Descrição	Tipo	Und	Quant.	Valor Unit	Total
Composição	90844 SINAPI	KIT DE PORTA DE MADEIRA PARA PINTURA, SEMI-OCA (LEVE OU MÉDIA), PADRÃO MÉDIO, 90X210CM, ESPESSURA DE 3,5CM, ITENS INCLUSOS: DOBRADIÇAS, MONTAGEM E INSTALAÇÃO DO BATENTE, FECHADURA COM EXECUÇÃO DO FURO - FORNECIMENTO E INSTALAÇÃO. AF_12/2019	ESQV - ESQUADRIAS/FERRAGENS/VIDROS	UN	1,0000000	662,81	662,81
Composição Auxiliar	100659 SINAPI	ALIZAR DE 5X1,5CM PARA PORTA FIXADO COM PREGOS, PADRÃO MÉDIO - FORNECIMENTO E INSTALAÇÃO. AF_12/2019	ESQV - ESQUADRIAS/FERRAGENS/VIDROS	M	10,2000000	5,50	56,10

DANIEL ANDERSON
SILVA
MOREIRA:10046042466

Assinado de forma digital por
DANIEL ANDERSON SILVA
MOREIRA:10046042466
Dados: 2022.03.16 20:20:48
-03'00'

89/86

Composição Auxiliar	90830 SINAPI	FECHADURA DE EMBUTIR COM CILINDRO, EXTERNA, COMPLETA, ACABAMENTO PADRÃO MÉDIO, INCLUSO EXECUÇÃO DE FURO - FORNECIMENTO E INSTALAÇÃO. AF_12/2019	ESQV - ESQUADRIAS/FERRAGENS/VIDROS	UN	1,0000000	102,46	102,46		
Composição Auxiliar	90823 SINAPI	PORTA DE MADEIRA PARA PINTURA, SEMI-OCA (LEVE OU MÉDIA), 90X210CM, ESPESSURA DE 3,5CM, INCLUSO DOBRADIÇAS - FORNECIMENTO E INSTALAÇÃO. AF_12/2019	ESQV - ESQUADRIAS/FERRAGENS/VIDROS	UN	1,0000000	274,11	274,11		
Composição Auxiliar	90806 SINAPI	BATENTE PARA PORTA DE MADEIRA, FIXAÇÃO COM ARGAMASSA, PADRÃO MÉDIO - FORNECIMENTO E INSTALAÇÃO. AF_12/2019_P	ESQV - ESQUADRIAS/FERRAGENS/VIDROS	UN	1,0000000	230,14	230,14		
			MO sem LS =>		147,63	LS =>	0,00	MO com LS =>	147,63
			Valor do BDI =>		148,93			Valor com BDI =>	811,74
			Quant. =>		8,0000000	Preço Total =>			6.493,92

7.4	Código Banco	Descrição	Tipo	Und	Quant.	Valor Unit	Total		
Composição	100666 SINAPI	JANELA DE MADEIRA (PINUS/EUCALIPTO OU EQUIV.) DE ABRIR COM 4 FOLHAS (2 VENEZIANAS E 2 GUILHOTINAS PARA VIDRO), COM BATENTE, ALIZAR E FERRAGENS. EXCLUSIVE VIDROS, ACABAMENTO E CONTRAMARCO. FORNECIMENTO E INSTALAÇÃO. AF_12/2019	ESQV - ESQUADRIAS/FERRAGENS/VIDROS	m²	1,0000000	345,50	345,50		
Composição Auxiliar	88261 SINAPI	CARPINTEIRO DE ESQUADRIA COM ENCARGOS COMPLEMENTARES	SEDI - SERVIÇOS DIVERSOS	H	1,7330000	15,82	27,41		
Composição Auxiliar	88316 SINAPI	SERVENTE COM ENCARGOS COMPLEMENTARES	SEDI - SERVIÇOS DIVERSOS	H	0,8665000	13,19	11,42		
Insumo	00004430 SINAPI	CAIBRO NAO APARELHADO *5 X 6* CM, EM MACARANDUBA, ANGELIM OU EQUIVALENTE DA REGIAO - BRUTA	Material	M	1,7258000	7,41	12,78		
Insumo	00003429 SINAPI	JANELA DE ABRIR EM MADEIRA PINUS/EUCALIPTO/ TAUARI/ VIOLA OU EQUIVALENTE DA REGIAO, CAIXA DO BATENTE/MARCO *10* CM, 2 FOLHAS DE ABRIR TIPO VENEZIANA E 2 FOLHAS GUILHOTINA PARA VIDRO, COM FERRAGENS (SEM VIDRO, SEM GUARNICAO/ALIZAR E SEM ACABAMENTO)	Material	m²	1,0000000	271,82	271,82		
Insumo	00005067 SINAPI	PREGO DE ACO POLIDO COM CABECA 16 X 24 (2 1/4 X 12)	Material	KG	0,0428677	17,19	0,73		
Insumo	00000142 SINAPI	SELANTE ELASTICO MONOCOMPONENTE A BASE DE POLIURETANO (PU) PARA JUNTAS DIVERSAS	Material	310ML	0,8351000	25,56	21,34		
			MO sem LS =>		31,24	LS =>	0,00	MO com LS =>	31,24
			Valor do BDI =>		77,63			Valor com BDI =>	423,13
			Quant. =>		7,2000000	Preço Total =>			3.046,53

7.5	Código Banco	Descrição	Tipo	Und	Quant.	Valor Unit	Total
Composição	94570 SINAPI	JANELA DE ALUMÍNIO DE CORRER COM 2 FOLHAS PARA VIDROS, COM VIDROS, BATENTE, ACABAMENTO COM ACETATO OU BRILHANTE E FERRAGENS. EXCLUSIVE ALIZAR E CONTRAMARCO. FORNECIMENTO E INSTALAÇÃO. AF_12/2019	ESQV - ESQUADRIAS/FERRAGENS/VIDROS	m²	1,0000000	419,10	419,10
Composição Auxiliar	88316 SINAPI	SERVENTE COM ENCARGOS COMPLEMENTARES	SEDI - SERVIÇOS DIVERSOS	H	0,2586547	13,19	3,41
Composição Auxiliar	88309 SINAPI	PEDREIRO COM ENCARGOS COMPLEMENTARES	SEDI - SERVIÇOS DIVERSOS	H	0,5183081	16,81	8,71

25/08

DANIEL ANDERSON
SILVA
MOREIRA:10046042466

Assinado de forma digital por
DANIEL ANDERSON SILVA
MOREIRA:10046042466
Dados: 2022.03.16 20:21:03
-03'00'

Insumo	00036896 SINAPI	JANELA DE CORRER EM ALUMINIO, 100 X 120 CM (A X L), 2 FLS, SEM BANDEIRA, ACABAMENTO ACET OU BRILHANTE, BATENTE/REQUADRO DE 6 A 14 CM, COM VIDRO, SEM GUARNICAO	Material	UN	0,8321889	475,77	395,93		
Insumo	00004377 SINAPI	PARAFUSO DE ACO ZINCADO COM ROSCA SOBERBA, CABECA CHATA E FENDA SIMPLES, DIAMETRO 4,2 MM, COMPRIMENTO * 32 * MM	Material	UN	9,1877334	0,06	0,55		
Insumo	00039961 SINAPI	SILICONE ACETICO USO GERAL INCOLOR 280 G	Material	UN	0,6224689	16,88	10,50		
				MO sem LS =>	9,80	LS =>	0,00	MO com LS =>	9,80
				Valor do BDI =>	94,17			Valor com BDI =>	513,27
					Quant. =>	1,0400000	Preço Total =>	533,80	

8		REVESTIMENTO					14.702,51		
8.1	Código Banco	Descrição	Tipo	Und	Quant.	Valor Unit	Total		
Composição	87879 SINAPI	CHAPISCO APLICADO EM ALVENARIAS E ESTRUTURAS DE CONCRETO INTERNAS, COM COLHER DE PEDREIRO. ARGAMASSA TRAÇO 1:3 COM PREPARO EM BETONEIRA 400L. AF_06/2014	REVE - REVESTIMENTO E TRATAMENTO DE SUPERFÍCIES	m²	1,0000000	2,52	2,52		
Composição Auxiliar	87313 SINAPI	ARGAMASSA TRAÇO 1:3 (EM VOLUME DE CIMENTO E AREIA GROSSA ÚMIDA) PARA CHAPISCO CONVENCIONAL, PREPARO MECÂNICO COM BETONEIRA 400 L. AF_08/2019	SEDI - SERVIÇOS DIVERSOS	m³	0,0042000	302,04	1,26		
Composição Auxiliar	88316 SINAPI	SERVEnte COM ENCARGOS COMPLEMENTARES	SEDI - SERVIÇOS DIVERSOS	H	0,0070000	13,19	0,09		
Composição Auxiliar	88309 SINAPI	PEDREIRO COM ENCARGOS COMPLEMENTARES	SEDI - SERVIÇOS DIVERSOS	H	0,0700000	16,81	1,17		
				MO sem LS =>	1,20	LS =>	0,00	MO com LS =>	1,20
				Valor do BDI =>	0,56			Valor com BDI =>	3,08
					Quant. =>	242,5600000	Preço Total =>	747,08	

8.2	Código Banco	Descrição	Tipo	Und	Quant.	Valor Unit	Total		
Composição	87529 SINAPI	MASSA ÚNICA, PARA RECEBIMENTO DE PINTURA, EM ARGAMASSA TRAÇO 1:2:8, PREPARO MECÂNICO COM BETONEIRA 400L, APLICADA MANUALMENTE EM FACES INTERNAS DE PAREDES, ESPESSURA DE 20MM, COM EXECUÇÃO DE TALISCAS. AF_06/2014	REVE - REVESTIMENTO E TRATAMENTO DE SUPERFÍCIES	m²	1,0000000	21,15	21,15		
Composição Auxiliar	87292 SINAPI	ARGAMASSA TRAÇO 1:2:8 (EM VOLUME DE CIMENTO, CAL E AREIA MÉDIA ÚMIDA) PARA EMBOÇO/MASSA ÚNICA/ASSENTAMENTO DE ALVENARIA DE VEDAÇÃO, PREPARO MECÂNICO COM BETONEIRA 400 L. AF_08/2019	SEDI - SERVIÇOS DIVERSOS	m³	0,0376000	292,74	11,00		
Composição Auxiliar	88316 SINAPI	SERVEnte COM ENCARGOS COMPLEMENTARES	SEDI - SERVIÇOS DIVERSOS	H	0,1710000	13,19	2,25		
Composição Auxiliar	88309 SINAPI	PEDREIRO COM ENCARGOS COMPLEMENTARES	SEDI - SERVIÇOS DIVERSOS	H	0,4700000	16,81	7,90		
				MO sem LS =>	9,89	LS =>	0,00	MO com LS =>	9,89
				Valor do BDI =>	4,75			Valor com BDI =>	25,90
					Quant. =>	250,8000000	Preço Total =>	6.495,72	

25/08

DANIEL ANDERSON
SILVA
MOREIRA:10046042466
Assinado de forma digital por DANIEL ANDERSON SILVA MOREIRA:10046042466
Dados: 2022.03.16 20:23:13 -03'00'

8.3	Código Banco	Descrição	Tipo	Und	Quant.	Valor Unit	Total		
Composição	87535 SINAPI	EMBOÇO, PARA RECEBIMENTO DE CERÂMICA, EM ARGAMASSA TRAÇO 1:2:8, PREPARO MECÂNICO COM BETONEIRA 400L, APLICADO MANUALMENTE EM FACES INTERNAS DE PAREDES, PARA AMBIENTE COM ÁREA MAIOR QUE 10M2, ESPESSURA DE 20MM, COM EXECUÇÃO DE TALISCAS. AF_08/2014	REVE - REVESTIMENTO E TRATAMENTO DE SUPERFÍCIES	m²	1,0000000	17,92	17,92		
Composição Auxiliar	87292 SINAPI	ARGAMASSA TRAÇO 1:2:8 (EM VOLUME DE CIMENTO, CAL E AREIA MÉDIA ÚMIDA) PARA EMBOÇO/MASSA ÚNICA/ASSENTAMENTO DE ALVENARIA DE VEDAÇÃO, PREPARO MECÂNICO COM BETONEIRA 400 L. AF_08/2019	SEDI - SERVIÇOS DIVERSOS	m³	0,0376000	292,74	11,00		
Composição Auxiliar	88316 SINAPI	SERVEnte COM ENCARGOS COMPLEMENTARES	SEDI - SERVIÇOS DIVERSOS	H	0,1180000	13,19	1,55		
Composição Auxiliar	88309 SINAPI	PEDREIRO COM ENCARGOS COMPLEMENTARES	SEDI - SERVIÇOS DIVERSOS	H	0,3200000	16,81	5,37		
				MO sem LS =>	7,27	LS =>	0,00	MO com LS =>	7,27
				Valor do BDI =>	4,02			Valor com BDI =>	21,94
				Quant. =>	86,6200000	Preço Total =>	1.900,44		

8.4	Código Banco	Descrição	Tipo	Und	Quant.	Valor Unit	Total		
Composição	87273 SINAPI	REVESTIMENTO CERÂMICO PARA PAREDES INTERNAS COM PLACAS TIPO ESMALTADA EXTRA DE DIMENSÕES 33X45 CM APLICADAS EM AMBIENTES DE ÁREA MAIOR QUE 5 M² NA ALTURA INTEIRA DAS PAREDES. AF_06/2014	REVE - REVESTIMENTO E TRATAMENTO DE SUPERFÍCIES	m²	1,0000000	52,41	52,41		
Composição Auxiliar	88256 SINAPI	AZULEJISTA OU LADRILHISTA COM ENCARGOS COMPLEMENTARES	SEDI - SERVIÇOS DIVERSOS	H	0,6335884	20,48	12,97		
Composição Auxiliar	88316 SINAPI	SERVEnte COM ENCARGOS COMPLEMENTARES	SEDI - SERVIÇOS DIVERSOS	H	0,3455938	13,19	4,55		
Insumo	00001381 SINAPI	ARGAMASSA COLANTE AC I PARA CERAMICAS	Material	KG	5,8942924	0,52	3,06		
Insumo	00034357 SINAPI	REJUNTE CIMENTICIO, QUALQUER COR	Material	KG	0,2111961	3,07	0,64		
Insumo	00000536 SINAPI	REVESTIMENTO EM CERAMICA ESMALTADA EXTRA, PEI MENOR OU IGUAL A 3. FORMATO MENOR OU IGUAL A 2025 CM2	Material	m²	1,0367811	30,09	31,19		
				MO sem LS =>	14,61	LS =>	0,00	MO com LS =>	14,61
				Valor do BDI =>	11,77			Valor com BDI =>	64,18
				Quant. =>	86,6200000	Preço Total =>	5.559,27		

9	INSTALAÇÕES ELETRICAS						16.162,29
9.1	ACESSORIOS PARA ELETRODUTO						1.519,50
9.1.1	Código Banco	Descrição	Tipo	Und	Quant.	Valor Unit	Total
Composição	CPU 3 - Próprio livramento	Instalação elétrica - Acessórios para eletroduto	INEL - INSTALAÇÃO ELÉTRICA/ELETRIFICACÃO E	UN	1,0000000	612,96	612,96
Composição Auxiliar	88264 SINAPI	ELETRICISTA COM ENCARGOS COMPLEMENTARES	SEDI - SERVIÇOS DIVERSOS	H	8,0000000	16,97	135,76
Composição Auxiliar	88247 SINAPI	AUXILIAR DE ELETRICISTA COM ENCARGOS COMPLEMENTARES	SEDI - SERVIÇOS DIVERSOS	H	8,0000000	12,81	102,48
Insumo	00039210 SINAPI	ARRUELA EM ALUMINIO, COM ROSCA, DE 1", PARA ELETRODUTO	Material	UN	2,0000000	0,49	0,98

8/5/20

DANIEL ANDERSON
SILVA
MOREIRA:10046042466

Assinado de forma digital por
DANIEL ANDERSON SILVA
MOREIRA:10046042466
Dados: 2022.03.16 20:23:31
-03'00'

Insumo	00039212 SINAPI	ARRUELA EM ALUMINIO, COM ROSCA, DE 1 1/2", PARA ELETRODUTO	Material	UN	9,0000000	0,98	8,82		
Insumo	00039208 SINAPI	ARRUELA EM ALUMINIO, COM ROSCA, DE 1/2", PARA ELETRODUTO	Material	UN	2,0000000	0,27	0,54		
Insumo	00039190 SINAPI	BUCHA DE REDUCAO EM ALUMINIO, COM ROSCA, DE 1 1/2" X 1", PARA ELETRODUTO	Material	UN	4,0000000	10,81	43,24		
Insumo	00039195 SINAPI	BUCHA DE REDUCAO EM ALUMINIO, COM ROSCA, DE 2" X 1 1/2", PARA ELETRODUTO	Material	UN	9,0000000	18,86	169,74		
Insumo	00039186 SINAPI	BUCHA DE REDUCAO EM ALUMINIO, COM ROSCA, DE 1 1/4" X 1/2", PARA ELETRODUTO	Material	UN	1,0000000	10,23	10,23		
Insumo	00004892 SINAPI	PLUG OU BUJAO DE FERRO GALVANIZADO, DE 3"	Material	UN	1,0000000	27,75	27,75		
Insumo	12134 ORSE	Curva 45° eletroduto pvc roscável, d=1 "	Material	un	4,0000000	1,44	5,76		
Insumo	769 ORSE	Curva 90° ferro galvanizado d=1 1/2"	Material	un	2,0000000	53,83	107,66		
				MO sem LS =>	190,24	LS =>	0,00	MO com LS =>	190,24
				Valor do BDI =>	137,73			Valor com BDI =>	750,69
				Quant. =>	1,0000000	Preço Total =>	750,69		

9.1.2	Código Banco	Descrição	Tipo	Und	Quant.	Valor Unit	Total		
Composição	91941 SINAPI	CAIXA RETANGULAR PVC 4x2" INSTALADA EM PAREDE	INEL - INSTALAÇÃO ELÉTRICA/ELETRIFICAÇÃO E II IJMINAÇÃO FXTFRNA	UN	1,0000000	5,94	5,94		
Composição Auxiliar	88629 SINAPI	ARGAMASSA TRAÇO 1:3 (EM VOLUME DE CIMENTO E AREIA MÉDIA ÚMIDA), PREPARO MANUAL. AF 08/2019	SEDI - SERVIÇOS DIVERSOS	m³	0,0009000	393,41	0,35		
Composição Auxiliar	88264 SINAPI	ELETRICISTA COM ENCARGOS COMPLEMENTARES	SEDI - SERVIÇOS DIVERSOS	H	0,1450000	16,97	2,46		
Composição Auxiliar	88247 SINAPI	AUXILIAR DE ELETRICISTA COM ENCARGOS COMPLEMENTARES	SEDI - SERVIÇOS DIVERSOS	H	0,1450000	12,81	1,85		
Insumo	00001872 SINAPI	CAIXA DE PASSAGEM, EM PVC, DE 4" X 2", PARA ELETRODUTO FLEXIVEL CORRUGADO	Material	UN	1,0000000	1,28	1,28		
				MO sem LS =>	3,51	LS =>	0,00	MO com LS =>	3,51
				Valor do BDI =>	1,33			Valor com BDI =>	7,27
				Quant. =>	21,0000000	Preço Total =>	152,67		

9.1.3	Código Banco	Descrição	Tipo	Und	Quant.	Valor Unit	Total		
Composição	91944 SINAPI	CAIXA RETANGULAR PVC 4x4" INSTALADA EM PAREDE	INEL - INSTALAÇÃO ELÉTRICA/ELETRIFICAÇÃO E II IJMINAÇÃO FXTFRNA	UN	1,0000000	7,95	7,95		
Composição Auxiliar	88629 SINAPI	ARGAMASSA TRAÇO 1:3 (EM VOLUME DE CIMENTO E AREIA MÉDIA ÚMIDA), PREPARO MANUAL. AF 08/2019	SEDI - SERVIÇOS DIVERSOS	m³	0,0012000	393,41	0,47		
Composição Auxiliar	88264 SINAPI	ELETRICISTA COM ENCARGOS COMPLEMENTARES	SEDI - SERVIÇOS DIVERSOS	H	0,1660000	16,97	2,81		
Composição Auxiliar	88247 SINAPI	AUXILIAR DE ELETRICISTA COM ENCARGOS COMPLEMENTARES	SEDI - SERVIÇOS DIVERSOS	H	0,1660000	12,81	2,12		
Insumo	00001873 SINAPI	CAIXA DE PASSAGEM, EM PVC, DE 4" X 4", PARA ELETRODUTO FLEXIVEL CORRUGADO	Material	UN	1,0000000	2,55	2,55		
				MO sem LS =>	4,03	LS =>	0,00	MO com LS =>	4,03
				Valor do BDI =>	1,78			Valor com BDI =>	9,73

8/5/20

DANIEL ANDERSON
SILVA
MOREIRA:10046042466

Assinado de forma digital por
DANIEL ANDERSON SILVA
MOREIRA:10046042466
Dados: 2022.03.16 20:23:49 -03'00'

Quant. => 14,0000000 Preço Total => 136,22

9.1.4	Código Banco	Descrição	Tipo	Und	Quant.	Valor Unit	Total	
Composição	91887 SINAPI	CURVA 90 GRAUS PARA ELETRODUTO	INEL - INSTALAÇÃO ELÉTRICA/ELETRIFICAÇÃO E II IIMINACÃO FXTRNA	UN	1,0000000	5,19	5,19	
Composição Auxiliar	88264 SINAPI	ELETRICISTA COM ENCARGOS COMPLEMENTARES	SEDI - SERVIÇOS DIVERSOS	H	0,1250000	16,97	2,12	
Composição Auxiliar	88247 SINAPI	AUXILIAR DE ELETRICISTA COM ENCARGOS COMPLEMENTARES	SEDI - SERVIÇOS DIVERSOS	H	0,1250000	12,81	1,60	
Insumo	00001870 SINAPI	CURVA 90 GRAUS, LONGA, DE PVC RIGIDO ROSCAVEL, DE 1/2", PARA ELETRODUTO	Material	UN	1,0000000	1,47	1,47	
			MO sem LS =>	2,96	LS =>	0,00	MO com LS =>	2,96
			Valor do BDI =>	1,16			Valor com BDI =>	6,35
			Quant. =>	3,0000000	Preço Total =>	19,05		

9.1.5	Código Banco	Descrição	Tipo	Und	Quant.	Valor Unit	Total	
Composição	91882 SINAPI	LUVA PARA ELETRODUTO	INEL - INSTALAÇÃO ELÉTRICA/ELETRIFICAÇÃO E II IIMINACÃO FXTRNA	UN	1,0000000	3,16	3,16	
Composição Auxiliar	88247 SINAPI	AUXILIAR DE ELETRICISTA COM ENCARGOS COMPLEMENTARES	SEDI - SERVIÇOS DIVERSOS	H	0,0967804	12,81	1,23	
Composição Auxiliar	88264 SINAPI	ELETRICISTA COM ENCARGOS COMPLEMENTARES	SEDI - SERVIÇOS DIVERSOS	H	0,0967804	16,97	1,64	
Insumo	00001901 SINAPI	LUVA EM PVC RIGIDO ROSCAVEL, DE 1/2", PARA ELETRODUTO	Material	UN	0,6767858	0,44	0,29	
			MO sem LS =>	2,29	LS =>	0,00	MO com LS =>	2,29
			Valor do BDI =>	0,71			Valor com BDI =>	3,87
			Quant. =>	2,0000000	Preço Total =>	7,74		

9.1.6	Código Banco	Descrição	Tipo	Und	Quant.	Valor Unit	Total	
Composição	95754 SINAPI	LUVA PARA ELETRODUTO EM AÇO GALVANIZADO - 1	INEL - INSTALAÇÃO ELÉTRICA/ELETRIFICAÇÃO E II IIMINACÃO FXTRNA	UN	1,0000000	5,49	5,49	
Composição Auxiliar	88247 SINAPI	AUXILIAR DE ELETRICISTA COM ENCARGOS COMPLEMENTARES	SEDI - SERVIÇOS DIVERSOS	H	0,1354000	12,81	1,73	
Composição Auxiliar	88264 SINAPI	ELETRICISTA COM ENCARGOS COMPLEMENTARES	SEDI - SERVIÇOS DIVERSOS	H	0,1354000	16,97	2,29	
Insumo	00002638 SINAPI	LUVA PARA ELETRODUTO, EM AÇO GALVANIZADO ELETROLITICO, DIAMETRO DE 25 MM (1")	Material	UN	1,0000000	1,47	1,47	
			MO sem LS =>	3,21	LS =>	0,00	MO com LS =>	3,21
			Valor do BDI =>	1,23			Valor com BDI =>	6,72
			Quant. =>	10,0000000	Preço Total =>	67,20		

9.1.7	Código Banco	Descrição	Tipo	Und	Quant.	Valor Unit	Total
Composição	95756 SINAPI	LUVA PARA ELETRODUTO EM AÇO GALVANIZADO - 1 1/2	INEL - INSTALAÇÃO ELÉTRICA/ELETRIFICAÇÃO E II IIMINACÃO FXTRNA	UN	1,0000000	10,45	10,45

65/20

DANIEL ANDERSON
SILVA
MOREIRA:10046042466

Assinado de forma digital por
DANIEL ANDERSON SILVA
MOREIRA:10046042466
Dados: 2022.03.16 20:24:06
-03'00'

Composição Auxiliar	88247 SINAPI	AUXILIAR DE ELETRICISTA COM ENCARGOS COMPLEMENTARES	SEDI - SERVIÇOS DIVERSOS	H	0,2246000	12,81	2,87	
Composição Auxiliar	88264 SINAPI	ELETRICISTA COM ENCARGOS COMPLEMENTARES	SEDI - SERVIÇOS DIVERSOS	H	0,2246000	16,97	3,81	
Insumo	00002644 SINAPI	LUVA PARA ELETRODUTO, EM AÇO GALVANIZADO ELETROLITICO, DIAMETRO DE 40 MM (1 1/2")	Material	UN	1,0000000	3,77	3,77	
			MO sem LS =>	5,33	LS =>	0,00	MO com LS =>	5,33
			Valor do BDI =>	2,34			Valor com BDI =>	12,79
			Quant. =>		7,0000000	Preço Total =>		89,53

9.1.8	Código Banco	Descrição	Tipo	Und	Quant.	Valor Unit	Total	
Composição	95757 SINAPI	LUVA PARA ELETRODUTO EM AÇO GALVANIZADO - 1/2	INEL - INSTALAÇÃO ELÉTRICA/ELETRIFICAÇÃO E II IMINAÇÃO EXTERNA	UN	1,0000000	6,70	6,70	
Composição Auxiliar	88247 SINAPI	AUXILIAR DE ELETRICISTA COM ENCARGOS COMPLEMENTARES	SEDI - SERVIÇOS DIVERSOS	H	0,1827000	12,81	2,34	
Composição Auxiliar	88264 SINAPI	ELETRICISTA COM ENCARGOS COMPLEMENTARES	SEDI - SERVIÇOS DIVERSOS	H	0,1827000	16,97	3,10	
Insumo	00002637 SINAPI	LUVA PARA ELETRODUTO, EM AÇO GALVANIZADO ELETROLITICO, DIAMETRO DE 20 MM (3/4")	Material	UN	1,0000000	1,26	1,26	
			MO sem LS =>	4,34	LS =>	0,00	MO com LS =>	4,34
			Valor do BDI =>	1,50			Valor com BDI =>	8,20
			Quant. =>		2,0000000	Preço Total =>		16,40

9.1.9	Código Banco	Descrição	Tipo	Und	Quant.	Valor Unit	Total	
Composição	91937 SINAPI	CAIXA OCTOGONAL 3X3" INSTALADA EM TETO	INEL - INSTALAÇÃO ELÉTRICA/ELETRIFICAÇÃO E SEDI - SERVIÇOS DIVERSOS	UN	1,0000000	6,54	6,54	
Composição Auxiliar	88247 SINAPI	AUXILIAR DE ELETRICISTA COM ENCARGOS COMPLEMENTARES	SEDI - SERVIÇOS DIVERSOS	H	0,1430000	12,81	1,83	
Composição Auxiliar	88264 SINAPI	ELETRICISTA COM ENCARGOS COMPLEMENTARES	SEDI - SERVIÇOS DIVERSOS	H	0,1430000	16,97	2,42	
Insumo	00001871 SINAPI	CAIXA OCTOGONAL DE FUNDO MOVEL, EM PVC, DE 3" X 3", PARA ELETRODUTO FLEXIVEL CORRUGADO	Material	UN	1,0000000	2,29	2,29	
			MO sem LS =>	3,39	LS =>	0,00	MO com LS =>	3,39
			Valor do BDI =>	1,46			Valor com BDI =>	8,00
			Quant. =>		35,0000000	Preço Total =>		280,00

9.2	CABO UNIPOLAR (COBRE)						5.425,32
9.2.1	Código Banco	Descrição	Tipo	Und	Quant.	Valor Unit	Total
Composição	91924 SINAPI	CABO DE COBRE FLEXÍVEL ISOLADO, 1,5 MM², ANTI-CHAMA 450/750 V, PARA CIRCUITOS TERMINAIS - FORNECIMENTO E INSTALAÇÃO. AF_12/2015	INEL - INSTALAÇÃO ELÉTRICA/ELETRIFICAÇÃO E II IMINAÇÃO EXTERNA	M	1,0000000	2,04	2,04
Composição Auxiliar	88247 SINAPI	AUXILIAR DE ELETRICISTA COM ENCARGOS COMPLEMENTARES	SEDI - SERVIÇOS DIVERSOS	H	0,0240000	12,81	0,30
Composição Auxiliar	88264 SINAPI	ELETRICISTA COM ENCARGOS COMPLEMENTARES	SEDI - SERVIÇOS DIVERSOS	H	0,0240000	16,97	0,40

8/5/22

DANIEL ANDERSON
SILVA
MOREIRA:10046042466

Assinado de forma digital por
DANIEL ANDERSON SILVA
MOREIRA:10046042466
Dados: 2022.03.16 20:24:24
-03'00'

Insumo	00001013 SINAPI	CABO DE COBRE, FLEXIVEL, CLASSE 4 OU 5, ISOLACAO EM PVC/A, ANTICHAMA BWF-B, 1 CONDUTOR, 450/750 V, SECAO NOMINAL 1,5 MM2	Material	M	1,1900000	1,11	1,32	
Insumo	00021127 SINAPI	FITA ISOLANTE ADESIVA ANTICHAMA, USO ATE 750 V, EM ROLO DE 19 MM X 5 M	Material	UN	0,0090000	2,75	0,02	
			MO sem LS =>	0,56	LS =>	0,00	MO com LS =>	0,56
			Valor do BDI =>	0,45			Valor com BDI =>	2,49
			Quant. =>	470,9000000	Preço Total =>		1.172,54	

9.2.2	Código Banco	Descrição	Tipo	Und	Quant.	Valor Unit	Total	
Composição	91926 SINAPI	CABO DE COBRE FLEXÍVEL ISOLADO, 2,5 MM², ANTI-CHAMA 450/750 V, PARA CIRCUITOS TERMINAIS - FORNECIMENTO E INSTALAÇÃO. AF_12/2015	INEL - INSTALAÇÃO ELÉTRICA/ELETRIFICAÇÃO E II IIMINACÃO FXTFRNA	M	1,0000000	3,01	3,01	
Composição Auxiliar	88264 SINAPI	ELETRICISTA COM ENCARGOS COMPLEMENTARES	SEDI - SERVIÇOS DIVERSOS	H	0,0300000	16,97	0,50	
Composição Auxiliar	88247 SINAPI	AUXILIAR DE ELETRICISTA COM ENCARGOS COMPLEMENTARES	SEDI - SERVIÇOS DIVERSOS	H	0,0300000	12,81	0,38	
Insumo	00001014 SINAPI	CABO DE COBRE, FLEXIVEL, CLASSE 4 OU 5, ISOLACAO EM PVC/A, ANTICHAMA BWF-B, 1 CONDUTOR, 450/750 V, SECAO NOMINAL 2,5 MM2	Material	M	1,1900000	1,78	2,11	
Insumo	00021127 SINAPI	FITA ISOLANTE ADESIVA ANTICHAMA, USO ATE 750 V, EM ROLO DE 19 MM X 5 M	Material	UN	0,0090000	2,75	0,02	
			MO sem LS =>	0,70	LS =>	0,00	MO com LS =>	0,70
			Valor do BDI =>	0,67			Valor com BDI =>	3,68
			Quant. =>	30,2000000	Preço Total =>		111,13	

9.2.3	Código Banco	Descrição	Tipo	Und	Quant.	Valor Unit	Total	
Composição	91928 SINAPI	CABO DE COBRE FLEXÍVEL ISOLADO, 4 MM², ANTI-CHAMA 450/750 V, PARA CIRCUITOS TERMINAIS - FORNECIMENTO E INSTALAÇÃO. AF_12/2015	INEL - INSTALAÇÃO ELÉTRICA/ELETRIFICAÇÃO E II IIMINACÃO FXTFRNA	M	1,0000000	4,97	4,97	
Composição Auxiliar	88247 SINAPI	AUXILIAR DE ELETRICISTA COM ENCARGOS COMPLEMENTARES	SEDI - SERVIÇOS DIVERSOS	H	0,0400000	12,81	0,51	
Composição Auxiliar	88264 SINAPI	ELETRICISTA COM ENCARGOS COMPLEMENTARES	SEDI - SERVIÇOS DIVERSOS	H	0,0400000	16,97	0,67	
Insumo	00000981 SINAPI	CABO DE COBRE, FLEXIVEL, CLASSE 4 OU 5, ISOLACAO EM PVC/A, ANTICHAMA BWF-B, 1 CONDUTOR, 450/750 V, SECAO NOMINAL 4 MM2	Material	M	1,1900000	3,17	3,77	
Insumo	00021127 SINAPI	FITA ISOLANTE ADESIVA ANTICHAMA, USO ATE 750 V, EM ROLO DE 19 MM X 5 M	Material	UN	0,0090000	2,75	0,02	
			MO sem LS =>	0,94	LS =>	0,00	MO com LS =>	0,94
			Valor do BDI =>	1,11			Valor com BDI =>	6,08
			Quant. =>	602,6000000	Preço Total =>		3.663,80	

9.2.4	Código Banco	Descrição	Tipo	Und	Quant.	Valor Unit	Total
Composição	92981 SINAPI	CABO DE COBRE FLEXÍVEL ISOLADO, 16 MM², ANTI-CHAMA 450/750 V, PARA DISTRIBUIÇÃO - FORNECIMENTO E INSTALAÇÃO. AF_12/2015	INEL - INSTALAÇÃO ELÉTRICA/ELETRIFICAÇÃO E II IIMINACÃO FXTFRNA	M	1,0000000	12,39	12,39
Composição Auxiliar	88247 SINAPI	AUXILIAR DE ELETRICISTA COM ENCARGOS COMPLEMENTARES	SEDI - SERVIÇOS DIVERSOS	H	0,0130000	12,81	0,16

85/50

DANIEL ANDERSON
SILVA

MOREIRA:10046042466

Assinado de forma digital por
DANIEL ANDERSON SILVA
MOREIRA:10046042466

Dados: 2022.03.16 20:24:42 -03'00'

Composição Auxiliar Insumo	88264 SINAPI	ELETRICISTA COM ENCARGOS COMPLEMENTARES	SEDI - SERVIÇOS DIVERSOS	H	0,0130000	16,97	0,22	
Insumo	00000979 SINAPI	CABO DE COBRE, FLEXIVEL, CLASSE 4 OU 5, ISOLACAO EM PVC/A, ANTICHAMA BWF-B, 1 CONDUTOR, 450/750 V, SECAO NOMINAL 16 MM2	Material	M	1,0270000	11,68	11,99	
Insumo	00021127 SINAPI	FITA ISOLANTE ADESIVA ANTICHAMA, USO ATE 750 V, EM ROLO DE 19 MM X 5 M	Material	UN	0,0100000	2,75	0,02	
			MO sem LS =>	0,30	LS =>	0,00	MO com LS =>	0,30
			Valor do BDI =>	2,78			Valor com BDI =>	15,17
			Quant. =>	31,5000000	Preço Total =>	477,85		

9.3 DISPOSITIVO ELETRICO EMBUTIDO 1.607,15

9.3.1	Código Banco	Descrição	Tipo	Und	Quant.	Valor Unit	Total	
Composição	91953 SINAPI	INTERRUPTOR SIMPLES (1 MÓDULO), 10A/250V, INCLUINDO SUPORTE E PLACA - FORNECIMENTO E INSTALAÇÃO. AF_12/2015	INEL - INSTALAÇÃO ELÉTRICA/ELETRIFICAÇÃO E II IIMINACÃO FXTERNA	UN	1,0000000	16,49	16,49	
Composição Auxiliar	91952 SINAPI	INTERRUPTOR SIMPLES (1 MÓDULO), 10A/250V, SEM SUPORTE E SEM PLACA - FORNECIMENTO E INSTALAÇÃO. AF_12/2015	INEL - INSTALAÇÃO ELÉTRICA/ELETRIFICAÇÃO E II IIMINACÃO FXTERNA	UN	1,0000000	11,38	11,38	
Composição Auxiliar	91946 SINAPI	SUPORTE PARAFUSADO COM PLACA DE ENCAIXE 4" X 2" MÉDIO (1,30 M DO PISO) PARA PONTO ELÉTRICO - FORNECIMENTO E INSTALAÇÃO. AF_12/2015	INEL - INSTALAÇÃO ELÉTRICA/ELETRIFICAÇÃO E II IIMINACÃO FXTERNA	UN	1,0000000	5,11	5,11	
			MO sem LS =>	7,07	LS =>	0,00	MO com LS =>	7,07
			Valor do BDI =>	3,70			Valor com BDI =>	20,19
			Quant. =>	7,0000000	Preço Total =>	141,33		

9.3.2	Código Banco	Descrição	Tipo	Und	Quant.	Valor Unit	Total	
Composição	91959 SINAPI	INTERRUPTOR SIMPLES - 1 MÓDULO - INCLUINDO SUPORTE E PLACA	INEL - INSTALAÇÃO ELÉTRICA/ELETRIFICAÇÃO E II IIMINACÃO FXTERNA	UN	1,0000000	26,09	26,09	
Composição Auxiliar	91946 SINAPI	SUPORTE PARAFUSADO COM PLACA DE ENCAIXE 4" X 2" MÉDIO (1,30 M DO PISO) PARA PONTO ELÉTRICO - FORNECIMENTO E INSTALAÇÃO. AF_12/2015	INEL - INSTALAÇÃO ELÉTRICA/ELETRIFICAÇÃO E II IIMINACÃO FXTERNA	UN	1,0000000	5,11	5,11	
Composição Auxiliar	91958 SINAPI	INTERRUPTOR SIMPLES (2 MÓDULOS), 10A/250V, SEM SUPORTE E SEM PLACA - FORNECIMENTO E INSTALAÇÃO. AF_12/2015	INEL - INSTALAÇÃO ELÉTRICA/ELETRIFICAÇÃO E II IIMINACÃO FXTERNA	UN	1,0000000	20,98	20,98	
			MO sem LS =>	10,99	LS =>	0,00	MO com LS =>	10,99
			Valor do BDI =>	5,86			Valor com BDI =>	31,95
			Quant. =>	6,0000000	Preço Total =>	191,70		

9.3.3	Código Banco	Descrição	Tipo	Und	Quant.	Valor Unit	Total
Composição	92004 SINAPI	TOMADA MÉDIA DE EMBUTIR (2 MÓDULOS), 2P+T 10 A, INCLUINDO SUPORTE E PLACA - FORNECIMENTO E INSTALAÇÃO. AF_12/2015	INEL - INSTALAÇÃO ELÉTRICA/ELETRIFICAÇÃO E II IIMINACÃO FXTERNA	UN	1,0000000	32,28	32,28
Composição Auxiliar	91946 SINAPI	SUPORTE PARAFUSADO COM PLACA DE ENCAIXE 4" X 2" MÉDIO (1,30 M DO PISO) PARA PONTO ELÉTRICO - FORNECIMENTO E INSTALAÇÃO. AF_12/2015	INEL - INSTALAÇÃO ELÉTRICA/ELETRIFICAÇÃO E II IIMINACÃO FXTERNA	UN	1,0000000	5,11	5,11

20/03/22

DANIEL ANDERSON
SILVA
MOREIRA:10046042466

Assinado de forma digital por DANIEL ANDERSON SILVA MOREIRA:10046042466
Dados: 2022.03.16 20:24:59 -03'00'

Composição Auxiliar	92002 SINAPI	TOMADA MÉDIA DE EMBUTIR (2 MÓDULOS), 2P+T 10 A, SEM SUPORTE E SEM PLACA - FORNECIMENTO E INSTALAÇÃO. AF_12/2015	INEL - INSTALAÇÃO ELÉTRICA/ELETRIFICAÇÃO E II IIMINACÃO EXTERNA	UN	1,0000000	27,17	27,17	
			MO sem LS =>	14,92	LS =>	0,00	MO com LS =>	14,92
			Valor do BDI =>	7,25			Valor com BDI =>	39,53
			Quant. =>	8,0000000			Preço Total =>	316,24

9.3.4	Código Banco	Descrição	Tipo	Und	Quant.	Valor Unit	Total	
Composição	92008 SINAPI	TOMADA BAIXA DE EMBUTIR (2 MÓDULOS), 2P+T 10 A, INCLUINDO SUPORTE E PLACA - FORNECIMENTO E INSTALAÇÃO. AF_12/2015	INEL - INSTALAÇÃO ELÉTRICA/ELETRIFICAÇÃO E II IIMINACÃO EXTERNA	UN	1,0000000	27,94	27,94	
Composição Auxiliar	91946 SINAPI	SUPORTE PARAFUSADO COM PLACA DE ENCAIXE 4" X 2" MÉDIO (1,30 M DO PISO) PARA PONTO ELÉTRICO - FORNECIMENTO E INSTALAÇÃO. AF_12/2015	INEL - INSTALAÇÃO ELÉTRICA/ELETRIFICAÇÃO E II IIMINACÃO EXTERNA	UN	1,0000000	5,11	5,11	
Composição Auxiliar	92006 SINAPI	TOMADA BAIXA DE EMBUTIR (2 MÓDULOS), 2P+T 10 A, SEM SUPORTE E SEM PLACA - FORNECIMENTO E INSTALAÇÃO. AF_12/2015	INEL - INSTALAÇÃO ELÉTRICA/ELETRIFICAÇÃO E II IIMINACÃO EXTERNA	UN	1,0000000	22,83	22,83	
			MO sem LS =>	11,45	LS =>	0,00	MO com LS =>	11,45
			Valor do BDI =>	6,27			Valor com BDI =>	34,21
			Quant. =>	28,0000000			Preço Total =>	957,88

9.4	DISPOSITIVO DE PROTEÇÃO						579,80	
9.4.1	Código Banco	Descrição	Tipo	Und	Quant.	Valor Unit	Total	
Composição	93653 SINAPI	DISJUNTOR MONOPOLAR TIPO DIN, CORRENTE NOMINAL DE 10A - FORNECIMENTO E INSTALAÇÃO. AF_10/2020	INEL - INSTALAÇÃO ELÉTRICA/ELETRIFICAÇÃO E SEDI - SERVIÇOS DIVERSOS	UN	1,0000000	6,05	6,05	
Composição Auxiliar	88264 SINAPI	ELETRICISTA COM ENCARGOS COMPLEMENTARES	SEDI - SERVIÇOS DIVERSOS	H	0,0352000	16,97	0,59	
Composição Auxiliar	88247 SINAPI	AUXILIAR DE ELETRICISTA COM ENCARGOS COMPLEMENTARES	SEDI - SERVIÇOS DIVERSOS	H	0,0352000	12,81	0,45	
Insumo	00034653 SINAPI	DISJUNTOR TIPO DIN/IEC, MONOPOLAR DE 6 ATE 32A	Material	UN	1,0000000	4,59	4,59	
Insumo	00001570 SINAPI	TERMINAL A COMPRESSAO EM COBRE ESTANHADO PARA CABO 2,5 MM2, 1 FURO E 1 COMPRESSAO, PARA PARAFUSO DE FIXACAO M5	Material	UN	1,0000000	0,42	0,42	
			MO sem LS =>	0,83	LS =>	0,00	MO com LS =>	0,83
			Valor do BDI =>	1,35			Valor com BDI =>	7,40
			Quant. =>	3,0000000			Preço Total =>	22,20

9.4.2	Código Banco	Descrição	Tipo	Und	Quant.	Valor Unit	Total
Composição	93654 SINAPI	DISJUNTOR MONOPOLAR TIPO DIN, CORRENTE NOMINAL DE 16A - FORNECIMENTO E INSTALAÇÃO. AF_10/2020	INEL - INSTALAÇÃO ELÉTRICA/ELETRIFICAÇÃO E SEDI - SERVIÇOS DIVERSOS	UN	1,0000000	6,41	6,41
Composição Auxiliar	88247 SINAPI	AUXILIAR DE ELETRICISTA COM ENCARGOS COMPLEMENTARES	SEDI - SERVIÇOS DIVERSOS	H	0,0476000	12,81	0,60
Composição Auxiliar	88264 SINAPI	ELETRICISTA COM ENCARGOS COMPLEMENTARES	SEDI - SERVIÇOS DIVERSOS	H	0,0476000	16,97	0,80
Insumo	00034653 SINAPI	DISJUNTOR TIPO DIN/IEC, MONOPOLAR DE 6 ATE 32A	Material	UN	1,0000000	4,59	4,59

85/15/2

DANIEL ANDERSON
SILVA
MOREIRA:10046042466

Assinado de forma digital por
DANIEL ANDERSON SILVA
MOREIRA:10046042466
Dados: 2022.03.16 20:25:22 -03'00'

Insumo	00001570 SINAPI	TERMINAL A COMPRESSAO EM COBRE ESTANHADO PARA CABO 2,5 MM2, 1 FURO E 1 COMPRESSAO, PARA PARAFUSO DE FIXACAO M5	Material	UN	1,0000000	0,42	0,42	
			MO sem LS =>	1,12	LS =>	0,00	MO com LS =>	1,12
			Valor do BDI =>	1,44			Valor com BDI =>	7,85
				Quant. =>	2,0000000	Preço Total =>		15,70

9.4.3	Código Banco	Descrição	Tipo	Und	Quant.	Valor Unit	Total	
Composição	CPU 4 - Próprio	Instalação de disjuntores - 63 A	INEL - INSTALAÇÃO	UN	1,0000000	43,45	43,45	
	livramento		ELÉTRICA/ELETRIFICAÇÃO E					
Composição	88264 SINAPI	ELETRICISTA COM ENCARGOS COMPLEMENTARES	SEDI - SERVIÇOS DIVERSOS	H	0,6000000	16,97	10,18	
Auxiliar								
Composição	88247 SINAPI	AUXILIAR DE ELETRICISTA COM ENCARGOS COMPLEMENTARES	SEDI - SERVIÇOS DIVERSOS	H	0,6000000	12,81	7,68	
Auxiliar								
Insumo	11240 ORSE	Alicate com isolamento	Material	un	0,0001200	34,81	0,00	
Insumo	11241 ORSE	Alicate volt-ampermetro	Material	un	0,0001200	107,29	0,01	
Insumo	3602 ORSE	Disjuntor monopolar 63 A, padrão DIN (linha branca), curva de disparo C, corrente de interrupção 5KA, ref.: Siemens 5SX1 ou similar.	Material	un	2,0000000	12,79	25,58	
Insumo	11242 ORSE	Chave inglesa 12"	Material	un	0,0000600	37,27	0,00	
Insumo	11243 ORSE	Martelo sem unha	Material	un	0,0001200	13,12	0,00	
			MO sem LS =>	14,26	LS =>	0,00	MO com LS =>	14,26
			Valor do BDI =>	9,76			Valor com BDI =>	53,21
				Quant. =>	2,0000000	Preço Total =>	106,42	

9.4.4	Código Banco	Descrição	Tipo	Und	Quant.	Valor Unit	Total	
Composição	CPU 5 - Próprio	Instalação de disjuntores contra surtos	INEL - INSTALAÇÃO	UN	1,0000000	118,53	118,53	
	livramento		ELÉTRICA/ELETRIFICAÇÃO E					
Insumo	I2312 SEINFRA	ELETRICISTA	Mão de Obra	H	0,6239566	18,07	11,27	
Insumo	I0037 SEINFRA	AJUDANTE	Mão de Obra	H	0,6239566	14,52	9,05	
Insumo	I8442 SEINFRA	DISPOSITIVO DE PROTEÇÃO CONTRA SURTOS DE TENSÃO - DPS's - 40 KA/440V - FORNECIMENTO E INSTALAÇÃO	Material	UN	1,0399280	94,44	98,21	
			MO sem LS =>	20,32	LS =>	0,00	MO com LS =>	20,32
			Valor do BDI =>	26,63			Valor com BDI =>	145,16
				Quant. =>	2,0000000	Preço Total =>	290,32	

9.4.5	Código Banco	Descrição	Tipo	Und	Quant.	Valor Unit	Total
Composição	CPU 5 - Próprio	DISJUNTOR DIFERNECIAL	INEL - INSTALAÇÃO	UN	1,0000000	118,53	118,53
	livramento		ELÉTRICA/ELETRIFICAÇÃO E				
Insumo	I2312 SEINFRA	ELETRICISTA	Mão de Obra	H	0,6239566	18,07	11,27
Insumo	I0037 SEINFRA	AJUDANTE	Mão de Obra	H	0,6239566	14,52	9,05

8/2/20

DANIEL ANDERSON
SILVA

MOREIRA:10046042466

Assinado de forma digital por
DANIEL ANDERSON SILVA
MOREIRA:10046042466

Dados: 2022.03.16 20:27:49 -03'00'

Insumo	18442 SEINFRA	DISPOSITIVO DE PROTEÇÃO CONTRA SURTOS DE TENSÃO - DPS's - 40 KA/440V - FORNECIMENTO E INSTALAÇÃO	Material	UN	1,0399280	94,44	98,21	
			MO sem LS =>	20,32	LS =>	0,00	MO com LS =>	20,32
			Valor do BDI =>	26,63			Valor com BDI =>	145,16
				Quant. =>	1,0000000	Preço Total =>	145,16	

9.5 ELETRODUTO PVC FLEXÍVEL 2.049,75

9.5.1	Código Banco	Descrição	Tipo	Und	Quant.	Valor Unit	Total	
Composição	91836 SINAPI	ELETRODUTO FLEXÍVEL CORRUGADO, PVC, DN 32 MM (1"), PARA CIRCUITOS TERMINAIS, INSTALADO EM FORRO - FORNECIMENTO E INSTALAÇÃO AF 12/2015	INEL - INSTALAÇÃO ELÉTRICA/ELETRIFICAÇÃO E II ILMINACÃO EXTERNA	M	1,0000000	6,82	6,82	
Composição Auxiliar	91170 SINAPI	FIXAÇÃO DE TUBOS HORIZONTAIS DE PVC, CPVC OU COBRE DIÂMETROS MENORES OU IGUAIS A 40 MM OU ELETROCALHAS ATÉ 150MM DE LARGURA, COM ABRAÇADEIRA METÁLICA RÍGIDA TIPO D 1/2", FIXADA EM PERFILADO EM LAJE. AF_05/2015	INHI - INSTALAÇÕES HIDROSANITÁRIAS	M	1,0000000	2,03	2,03	
Composição Auxiliar	88247 SINAPI	AUXILIAR DE ELETRICISTA COM ENCARGOS COMPLEMENTARES	SEDI - SERVIÇOS DIVERSOS	H	0,0900000	12,81	1,15	
Composição Auxiliar	88264 SINAPI	ELETRICISTA COM ENCARGOS COMPLEMENTARES	SEDI - SERVIÇOS DIVERSOS	H	0,0900000	16,97	1,52	
Insumo	00002690 SINAPI	ELETRODUTO PVC FLEXIVEL CORRUGADO, COR AMARELA, DE 32 MM	Material	M	1,1000000	1,93	2,12	
			MO sem LS =>	3,17	LS =>	0,00	MO com LS =>	3,17
			Valor do BDI =>	1,53			Valor com BDI =>	8,35
				Quant. =>	15,3000000	Preço Total =>	127,75	

9.5.2	Código Banco	Descrição	Tipo	Und	Quant.	Valor Unit	Total	
Composição	91835 SINAPI	ELETRODUTO FLEXÍVEL CORRUGADO REFORÇADO, PVC, DN 25 MM (3/4"), PARA CIRCUITOS TERMINAIS, INSTALADO EM FORRO - FORNECIMENTO E INSTALAÇÃO AF 12/2015	INEL - INSTALAÇÃO ELÉTRICA/ELETRIFICAÇÃO E II ILMINACÃO EXTERNA	M	1,0000000	5,98	5,98	
Composição Auxiliar	91170 SINAPI	FIXAÇÃO DE TUBOS HORIZONTAIS DE PVC, CPVC OU COBRE DIÂMETROS MENORES OU IGUAIS A 40 MM OU ELETROCALHAS ATÉ 150MM DE LARGURA, COM ABRAÇADEIRA METÁLICA RÍGIDA TIPO D 1/2", FIXADA EM PERFILADO EM LAJE. AF_05/2015	INHI - INSTALAÇÕES HIDROSANITÁRIAS	M	1,0000000	2,03	2,03	
Composição Auxiliar	88264 SINAPI	ELETRICISTA COM ENCARGOS COMPLEMENTARES	SEDI - SERVIÇOS DIVERSOS	H	0,0700000	16,97	1,18	
Composição Auxiliar	88247 SINAPI	AUXILIAR DE ELETRICISTA COM ENCARGOS COMPLEMENTARES	SEDI - SERVIÇOS DIVERSOS	H	0,0700000	12,81	0,89	
Insumo	00039244 SINAPI	ELETRODUTO PVC FLEXIVEL CORRUGADO, REFORÇADO, COR LARANJA, DE 25 MM. PARA LAJES E PISOS	Material	M	1,1000000	1,71	1,88	
			MO sem LS =>	2,69	LS =>	0,00	MO com LS =>	2,69
			Valor do BDI =>	1,34			Valor com BDI =>	7,32
				Quant. =>	235,5000000	Preço Total =>	1.723,86	

9.5.3	Código Banco	Descrição	Tipo	Und	Quant.	Valor Unit	Total
Composição	93009 SINAPI	ELETRODUTO RÍGIDO ROSCÁVEL, PVC, DN 60 MM (2") - FORNECIMENTO E INSTALAÇÃO. AF 12/2015	INEL - INSTALAÇÃO ELÉTRICA/ELETRIFICAÇÃO E	M	1,0000000	12,63	12,63

25/03/22

DANIEL ANDERSON SILVA
 MOREIRA:10046042466
 Assinado de forma digital por DANIEL ANDERSON SILVA MOREIRA:10046042466
 Dados: 2022.03.16 20:28:30 -03'00'

Composição Auxiliar	88247 SINAPI	AUXILIAR DE ELETRICISTA COM ENCARGOS COMPLEMENTARES	SEDI - SERVIÇOS DIVERSOS	H	0,1290000	12,81	1,65	
Composição Auxiliar	88264 SINAPI	ELETRICISTA COM ENCARGOS COMPLEMENTARES	SEDI - SERVIÇOS DIVERSOS	H	0,1290000	16,97	2,18	
Insumo	00002681 SINAPI	ELETRODUTO DE PVC RIGIDO ROSCAVEL DE 2", SEM LUVA	Material	M	1,1000000	8,00	8,80	
			MO sem LS =>	3,06	LS =>	0,00	MO com LS =>	3,06
			Valor do BDI =>	2,83			Valor com BDI =>	15,46
			Quant. =>	11,2000000			Preço Total =>	173,15

9.5.4	Código Banco	Descrição	Tipo	Und	Quant.	Valor Unit	Total	
Composição	95726 SINAPI	ELETRODUTO RÍGIDO SOLDÁVEL, PVC, DN 20 MM (½), APARENTE, INSTALADO EM TETO - FORNECIMENTO E INSTALAÇÃO. AF_11/2016_P	INEL - INSTALAÇÃO ELÉTRICA/ELETRIFICAÇÃO E II IMINAÇÃO EXTERNA	M	1,0000000	3,98	3,98	
Composição Auxiliar	91170 SINAPI	FIXAÇÃO DE TUBOS HORIZONTAIS DE PVC, CPVC OU COBRE DIÂMETROS MENORES OU IGUAIS A 40 MM OU ELETROCALHAS ATÉ 150MM DE LARGURA, COM ABRAÇADEIRA METÁLICA RÍGIDA TIPO D 1/2"; FIXADA EM PERFILADO EM LAJE. AF_05/2015	INHI - INSTALAÇÕES HIDROSANITÁRIAS	M	1,0000000	2,03	2,03	
Composição Auxiliar	88264 SINAPI	ELETRICISTA COM ENCARGOS COMPLEMENTARES	SEDI - SERVIÇOS DIVERSOS	H	0,0309000	16,97	0,52	
Composição Auxiliar	88247 SINAPI	AUXILIAR DE ELETRICISTA COM ENCARGOS COMPLEMENTARES	SEDI - SERVIÇOS DIVERSOS	H	0,0309000	12,81	0,39	
Insumo	00002676 SINAPI	ELETRODUTO DE PVC RIGIDO SOLDÁVEL, CLASSE B, DE 20 MM	Material	M	1,0481000	1,00	1,04	
			MO sem LS =>	1,77	LS =>	0,00	MO com LS =>	1,77
			Valor do BDI =>	0,89			Valor com BDI =>	4,87
			Quant. =>	4,0000000			Preço Total =>	19,48

9.5.5	Código Banco	Descrição	Tipo	Und	Quant.	Valor Unit	Total	
Composição	95727 SINAPI	ELETRODUTO RÍGIDO SOLDÁVEL, PVC, DN 25 MM (3/4), APARENTE, INSTALADO EM TETO - FORNECIMENTO E INSTALAÇÃO. AF_11/2016_P	INEL - INSTALAÇÃO ELÉTRICA/ELETRIFICAÇÃO E II IMINAÇÃO EXTERNA	M	1,0000000	4,50	4,50	
Composição Auxiliar	91170 SINAPI	FIXAÇÃO DE TUBOS HORIZONTAIS DE PVC, CPVC OU COBRE DIÂMETROS MENORES OU IGUAIS A 40 MM OU ELETROCALHAS ATÉ 150MM DE LARGURA, COM ABRAÇADEIRA METÁLICA RÍGIDA TIPO D 1/2"; FIXADA EM PERFILADO EM LAJE. AF_05/2015	INHI - INSTALAÇÕES HIDROSANITÁRIAS	M	1,0000000	2,03	2,03	
Composição Auxiliar	88264 SINAPI	ELETRICISTA COM ENCARGOS COMPLEMENTARES	SEDI - SERVIÇOS DIVERSOS	H	0,0391000	16,97	0,66	
Composição Auxiliar	88247 SINAPI	AUXILIAR DE ELETRICISTA COM ENCARGOS COMPLEMENTARES	SEDI - SERVIÇOS DIVERSOS	H	0,0391000	12,81	0,50	
Insumo	00002678 SINAPI	ELETRODUTO DE PVC RIGIDO SOLDÁVEL, CLASSE B, DE 25 MM	Material	M	1,0481000	1,25	1,31	
			MO sem LS =>	1,96	LS =>	0,00	MO com LS =>	1,96
			Valor do BDI =>	1,01			Valor com BDI =>	5,51
			Quant. =>	1,0000000			Preço Total =>	5,51

8/5/20

DANIEL ANDERSON
SILVA
MOREIRA:10046042466

Assinado de forma digital por
DANIEL ANDERSON SILVA
MOREIRA:10046042466
Dados: 2022.03.16 20:31:22 -03'00'

9.6		LUMINÁRIA E ACESSÓRIOS				4.654,58			
9.6		Luminária embutir para fluorescente tubular				4.654,58			
9.6.1	Código Banco	Descrição	Tipo	Und	Quant.	Valor Unit	Total		
Composição	97587 SINAPI	2X14	INEL - INSTALAÇÃO ELÉTRICA/ELETRIFICAÇÃO E ILUMINAÇÃO EXTERNA	UN	1,0000000	179,87	179,87		
Composição Auxiliar	88264 SINAPI	ELETRICISTA COM ENCARGOS COMPLEMENTARES	SEDI - SERVIÇOS DIVERSOS	H	0,3272755	16,97	5,55		
Composição Auxiliar	88247 SINAPI	AUXILIAR DE ELETRICISTA COM ENCARGOS COMPLEMENTARES	SEDI - SERVIÇOS DIVERSOS	H	0,1364031	12,81	1,74		
Insumo	00039510 SINAPI	LUMINARIA DE EMBUTIR EM CHAPA DE ACO PARA 2 LAMPADAS FLUORESCENTES DE 14 W COM REFLETOR E ALETAS EM ALUMINIO, COMPLETA (INCLUI REFLETOR E LAMPADAS)	Material	UN	0,9216430	187,26	172,58		
				MO sem LS =>	5,90	LS =>	0,00	MO com LS =>	5,90
				Valor do BDI =>	40,41			Valor com BDI =>	220,28
				Quant. =>	16,0000000	Preço Total =>	3.524,48		

9.6.2	Código Banco	Descrição	Tipo	Und	Quant.	Valor Unit	Total		
Composição	97584 SINAPI	40W	INEL - INSTALAÇÃO ELÉTRICA/ELETRIFICAÇÃO E ILUMINAÇÃO EXTERNA	UN	1,0000000	75,65	75,65		
Composição Auxiliar	88247 SINAPI	AUXILIAR DE ELETRICISTA COM ENCARGOS COMPLEMENTARES	SEDI - SERVIÇOS DIVERSOS	H	0,1417583	12,81	1,81		
Composição Auxiliar	88264 SINAPI	ELETRICISTA COM ENCARGOS COMPLEMENTARES	SEDI - SERVIÇOS DIVERSOS	H	0,3401642	16,97	5,77		
Insumo	00003780 SINAPI	LUMINARIA DE SOBREPOR EM CHAPA DE ACO PARA 1 LAMPADA FLUORESCENTE DE *36* W, ALETADA, COMPLETA (LAMPADA E REATOR INCLUI OS)	Material	UN	0,9332349	72,95	68,07		
				MO sem LS =>	6,14	LS =>	0,00	MO com LS =>	6,14
				Valor do BDI =>	16,99			Valor com BDI =>	92,64
				Quant. =>	2,0000000	Preço Total =>	185,28		

9.6.3	Código Banco	Descrição	Tipo	Und	Quant.	Valor Unit	Total		
Composição	100905 SINAPI	4x20 W	INEL - INSTALAÇÃO ELÉTRICA/ELETRIFICAÇÃO E ILUMINAÇÃO EXTERNA	UN	1,0000000	145,65	145,65		
Composição Auxiliar	88264 SINAPI	ELETRICISTA COM ENCARGOS COMPLEMENTARES	SEDI - SERVIÇOS DIVERSOS	H	0,7762331	16,97	13,17		
Composição Auxiliar	88247 SINAPI	AUXILIAR DE ELETRICISTA COM ENCARGOS COMPLEMENTARES	SEDI - SERVIÇOS DIVERSOS	H	0,3233992	12,81	4,14		
Insumo	00003811 SINAPI	LUMINARIA DE SOBREPOR EM CHAPA DE ACO PARA 2 LAMPADAS FLUORESCENTES DE *18* W, ALETADA, COMPLETA (LAMPADAS E REATOR INCLUI OS)	Material	UN	1,8731497	68,52	128,34		
				MO sem LS =>	14,01	LS =>	0,00	MO com LS =>	14,01
				Valor do BDI =>	32,72			Valor com BDI =>	178,37

25/5/2

DANIEL ANDERSON
SILVA
MOREIRA:10046042466

Assinado de forma digital por
DANIEL ANDERSON SILVA
MOREIRA:10046042466
Dados: 2022.03.16 20:31:54 -03'00'

Quant. => 4,0000000 Preço Total => 713,48

9.6.4 Luminária sobrepor para fluorescente circular								0,00
9.6.4	Código Banco	Descrição	Tipo	Und	Quant.	Valor Unit	Total	
Composição	97583 SINAPI	22 W	INEL - INSTALAÇÃO ELÉTRICA/ELETRIFICAÇÃO E II I LUMINACÃO EXTERNA	UN	1,0000000	54,11	54,11	
Composição Auxiliar	88264 SINAPI	ELETRICISTA COM ENCARGOS COMPLEMENTARES	SEDI - SERVIÇOS DIVERSOS	H	0,3427496	16,97	5,81	
Composição Auxiliar	88247 SINAPI	AUXILIAR DE ELETRICISTA COM ENCARGOS COMPLEMENTARES	SEDI - SERVIÇOS DIVERSOS	H	0,1428358	12,81	1,82	
Insumo	00003788 SINAPI	LUMINARIA DE SOBREPOR EM CHAPA DE ACO PARA 1 LAMPADA FLUORESCENTE DE *18* W, ALETADA, COMPLETA (LAMPADA E REATOR INCL USOS)	Material	UN	0,9403282	49,44	46,48	
			MO sem LS =>	6,18	LS =>	0,00	MO com LS =>	6,18
			Valor do BDI =>	12,15			Valor com BDI =>	66,26
					Quant. =>	2,0000000	Preço Total =>	132,52

9.6.5 Luminária sobrepor para incandescente								51,84
9.6.5	Código Banco	Descrição	Tipo	Und	Quant.	Valor Unit	Total	
Insumo	11374 SEINFRA	100W	Material	UN	1,0000000	21,17	21,17	
			MO sem LS =>	0,00	LS =>	0,00	MO com LS =>	0,00
			Valor do BDI =>	4,75			Valor com BDI =>	25,92
					Quant. =>	2,0000000	Preço Total =>	51,84

9.6.6 Lâmpada incandescente								46,98
9.6.6.1	Código Banco	Descrição	Tipo	Und	Quant.	Valor Unit	Total	
Composição	CPU 7 - Próprio	Uso específico anti-impacto 100 W	INEL - INSTALAÇÃO ELÉTRICA/ELETRIFICAÇÃO E SEDI - SERVIÇOS DIVERSOS	UN	1,0000000	6,40	6,40	
Composição Auxiliar	88264 SINAPI	ELETRICISTA COM ENCARGOS COMPLEMENTARES	SEDI - SERVIÇOS DIVERSOS	H	0,1141139	16,97	1,93	
Composição Auxiliar	88247 SINAPI	AUXILIAR DE ELETRICISTA COM ENCARGOS COMPLEMENTARES	SEDI - SERVIÇOS DIVERSOS	H	0,1141139	12,81	1,46	
Insumo	11240 ORSE	Alicate com isolamento	Material	un	0,0000172	34,81	0,00	
Insumo	11374 SEINFRA	LUMINARIA PAREDE, TIPO ARANDELA	Material	UN	0,1426425	21,17	3,01	
			MO sem LS =>	2,70	LS =>	0,00	MO com LS =>	2,70
			Valor do BDI =>	1,43			Valor com BDI =>	7,83
					Quant. =>	6,0000000	Preço Total =>	46,98

9.7 MATERIAL PARA ENTRADA DE SERVIÇO								326,19
9.7.1	Código Banco	Descrição	Tipo	Und	Quant.	Valor Unit	Total	

25/05/2022

DANIEL ANDERSON
SILVA
MOREIRA:10046042466

Assinado de forma digital por
DANIEL ANDERSON SILVA
MOREIRA:10046042466
Dados: 2022.03.16 20:32:59 -03'00'

Composição	98111 SINAPI	CAIXA DE INSPEÇÃO PARA ATERRAMENTO, CIRCULAR, EM POLIETILENO, DIÂMETRO INTERNO = 0,3 M. AF 12/2020	INHI - INSTALAÇÕES HIDROSANITÁRIAS	UN	1,0000000	16,61	16,61	
Composição Auxiliar	101618 SINAPI	PREPARO DE FUNDO DE VALA COM LARGURA MENOR QUE 1,5 M, COM CAMADA DE AREIA, LANÇAMENTO MANUAL. AF_08/2020	MOVT - MOVIMENTO DE TERRA	m³	0,0138531	146,14	2,02	
Composição Auxiliar	88309 SINAPI	PEDREIRO COM ENCARGOS COMPLEMENTARES	SEDI - SERVIÇOS DIVERSOS	H	0,1663353	16,81	2,79	
Composição Auxiliar	88316 SINAPI	SERVENTE COM ENCARGOS COMPLEMENTARES	SEDI - SERVIÇOS DIVERSOS	H	0,1663353	13,19	2,19	
Insumo	00034643 SINAPI	CAIXA INSPECAO EM POLIETILENO PARA ATERRAMENTO E PARA RAIOS DIAMETRO = 300 MM	Material	UN	0,9824881	9,79	9,61	
			MO sem LS =>	4,83	LS =>	0,00	MO com LS =>	4,83
			Valor do BDI =>	3,73			Valor com BDI =>	20,34
			Quant. =>	2,0000000	Preço Total =>	40,68		

9.7.2	Código Banco	Descrição	Tipo	Und	Quant.	Valor Unit	Total	
Composição	96985 SINAPI	HASTE DE ATERRAMENTO 5/8 PARA SPDA - FORNECIMENTO E INSTALAÇÃO. AF 12/2017	INEL - INSTALAÇÃO ELÉTRICA/ELETRIFICAÇÃO E SEDI - SERVIÇOS DIVERSOS	UN	1,0000000	42,10	42,10	
Composição Auxiliar	88247 SINAPI	AUXILIAR DE ELETRICISTA COM ENCARGOS COMPLEMENTARES	SEDI - SERVIÇOS DIVERSOS	H	0,2476483	12,81	3,17	
Composição Auxiliar	88264 SINAPI	ELETRICISTA COM ENCARGOS COMPLEMENTARES	SEDI - SERVIÇOS DIVERSOS	H	0,2476483	16,97	4,20	
Insumo	0003379 SINAPI	!EM PROCESSO DE DESATIVACAO! HASTE DE ATERRAMENTO EM ACO COM 3,00 M DE COMPRIMENTO E DN = 5/8", REVESTIDA COM BAIXA CAMADA DE COBRE SEM CONECTOR	Material	UN	0,9784600	35,50	34,73	
			MO sem LS =>	5,87	LS =>	0,00	MO com LS =>	5,87
			Valor do BDI =>	9,45			Valor com BDI =>	51,55
			Quant. =>	2,0000000	Preço Total =>	103,10		

9.7.3	Código Banco	Descrição	Tipo	Und	Quant.	Valor Unit	Total	
Composição	101946 SINAPI	QUADRO DE MEDIÇÃO GERAL DE ENERGIA PARA 1 MEDIDOR DE SOBREPOR - FORNECIMENTO E INSTALAÇÃO. AF_10/2020	INEL - INSTALAÇÃO ELÉTRICA/ELETRIFICAÇÃO E II IIMINACÃO EXTERNA	UN	1,0000000	99,32	99,32	
Composição Auxiliar	88264 SINAPI	ELETRICISTA COM ENCARGOS COMPLEMENTARES	SEDI - SERVIÇOS DIVERSOS	H	1,5233000	16,97	25,85	
Composição Auxiliar	88247 SINAPI	AUXILIAR DE ELETRICISTA COM ENCARGOS COMPLEMENTARES	SEDI - SERVIÇOS DIVERSOS	H	1,5233000	12,81	19,51	
Insumo	00039808 SINAPI	CAIXA PARA MEDIDOR MONOFASICO, EM POLICARBONATO / TERMOPLASTICO, PARA ALOJAR 1 DISJUNTOR (PADRAO DA CONCESSIONARIA IOCAI)	Material	UN	1,0000000	53,20	53,20	
Insumo	00011950 SINAPI	BUCHA DE NYLON SEM ABA S6, COM PARAFUSO DE 4,20 X 40 MM EM ACO ZINCADO COM ROSCA SOBERBA, CABECA CHATA E FENDA PHILLIPS	Material	UN	4,0000000	0,19	0,76	
			MO sem LS =>	36,22	LS =>	0,00	MO com LS =>	36,22
			Valor do BDI =>	22,31			Valor com BDI =>	121,63
			Quant. =>	1,0000000	Preço Total =>	121,63		

9.7.4	Código Banco	Descrição	Tipo	Und	Quant.	Valor Unit	Total
-------	--------------	-----------	------	-----	--------	------------	-------

DANIEL ANDERSON
SILVA
MOREIRA:10046042466

Assinado de forma digital por
DANIEL ANDERSON SILVA
MOREIRA:10046042466
Dados: 2022.03.16 20:33:21 -03'00'

89/37

Composição	101876 SINAPI	QUADRO DE DISTRIBUIÇÃO DE ENERGIA EM PVC, DE EMBUTIR, SEM BARRAMENTO, PARA 6 DISJUNTORES - FORNECIMENTO E INSTALAÇÃO. AF 10/2020	INEL - INSTALAÇÃO ELÉTRICA/ELETRIFICAÇÃO E ILLUMINAÇÃO EXTERNA	UN	1,0000000	49,63	49,63		
Composição Auxiliar	87367 SINAPI	ARGAMASSA TRAÇO 1:1:6 (EM VOLUME DE CIMENTO, CAL E AREIA MÉDIA ÚMIDA) PARA EMBOÇO/MASSA ÚNICA/ASSENTAMENTO DE ALVENARIA DE VEDAÇÃO, PREPARO MANUAL. AF_08/2019	SEDI - SERVIÇOS DIVERSOS	m²	0,0042917	388,15	1,66		
Composição Auxiliar	88247 SINAPI	AUXILIAR DE ELETRICISTA COM ENCARGOS COMPLEMENTARES	SEDI - SERVIÇOS DIVERSOS	H	0,3178783	12,81	4,07		
Composição Auxiliar	88264 SINAPI	ELETRICISTA COM ENCARGOS COMPLEMENTARES	SEDI - SERVIÇOS DIVERSOS	H	0,3178783	16,97	5,39		
Insumo	00039795 SINAPI	QUADRO DE DISTRIBUIÇÃO, SEM BARRAMENTO, EM PVC, DE EMBUTIR, PARA 6 DISJUNTORES NEMA OU 8 DISJUNTORES DIN	Material	UN	0,9753862	39,49	38,51		
				MO sem LS =>	8,04	LS =>	0,00	MO com LS =>	8,04
				Valor do BDI =>	11,15			Valor com BDI =>	60,78
				Quant. =>	1,0000000	Preço Total =>	60,78		

10		PINTURA					8.536,04		
10.1	Código Banco	Descrição	Tipo	Und	Quant.	Valor Unit	Total		
Composição	96135 SINAPI	APLICAÇÃO MANUAL DE MASSA ACRÍLICA EM PAREDES EXTERNAS DE CASAS, DUAS DEMÃOS. AF 05/2017	PINT - PINTURAS	m²	1,0000000	15,82	15,82		
Composição Auxiliar	88316 SINAPI	SERVEnte COM ENCARGOS COMPLEMENTARES	SEDI - SERVIÇOS DIVERSOS	H	0,1430000	13,19	1,88		
Composição Auxiliar	88310 SINAPI	PINTOR COM ENCARGOS COMPLEMENTARES	SEDI - SERVIÇOS DIVERSOS	H	0,5710000	17,60	10,04		
Insumo	00004056 SINAPI	EM PROCESSO DE DESATIVACAO!MASSA ACRILICA PARA PAREDES INTERIOR/EXTERIOR	Material	GL	0,2440000	15,87	3,87		
Insumo	00003767 SINAPI	LIXA EM FOLHA PARA PAREDE OU MADEIRA, NUMERO 120 (COR VERMELHA)	Material	UN	0,1000000	0,34	0,03		
				MO sem LS =>	9,31	LS =>	0,00	MO com LS =>	9,31
				Valor do BDI =>	3,55			Valor com BDI =>	19,37
				Quant. =>	223,8000000	Preço Total =>	4.335,00		

10.2	Código Banco	Descrição	Tipo	Und	Quant.	Valor Unit	Total		
Composição	88488 SINAPI	APLICAÇÃO MANUAL DE PINTURA COM TINTA LÁTEX ACRÍLICA EM TETO, DUAS DEMÃOS. AF 06/2014	PINT - PINTURAS	m²	1,0000000	10,72	10,72		
Composição Auxiliar	88316 SINAPI	SERVEnte COM ENCARGOS COMPLEMENTARES	SEDI - SERVIÇOS DIVERSOS	H	0,0890000	13,19	1,17		
Composição Auxiliar	88310 SINAPI	PINTOR COM ENCARGOS COMPLEMENTARES	SEDI - SERVIÇOS DIVERSOS	H	0,2440000	17,60	4,29		
Insumo	00007356 SINAPI	TINTA ACRILICA PREMIUM, COR BRANCO FOSCO	Material	L	0,3300000	15,95	5,26		
				MO sem LS =>	4,26	LS =>	0,00	MO com LS =>	4,26
				Valor do BDI =>	2,40			Valor com BDI =>	13,12
				Quant. =>	53,6000000	Preço Total =>	703,23		

10.3	Código Banco	Descrição	Tipo	Und	Quant.	Valor Unit	Total
-------------	---------------------	------------------	-------------	------------	---------------	-------------------	--------------

89/28

DANIEL ANDERSON
SILVA
MOREIRA:10046042466

Assinado de forma digital por
DANIEL ANDERSON SILVA
MOREIRA:10046042466
Dados: 2022.03.16 20:33:42 -03'00'

Composição	88489 SINAPI	APLICAÇÃO MANUAL DE PINTURA COM TINTA LÁTEX ACRÍLICA EM PAREDES. DUAS DEMÃOS. AF 06/2014	PINT - PINTURAS	m²	1,0000000	9,46	9,46		
Composição Auxiliar	88316 SINAPI	SERVENTE COM ENCARGOS COMPLEMENTARES	SEDI - SERVIÇOS DIVERSOS	H	0,0690000	13,19	0,91		
Composição Auxiliar	88310 SINAPI	PINTOR COM ENCARGOS COMPLEMENTARES	SEDI - SERVIÇOS DIVERSOS	H	0,1870000	17,60	3,29		
Insumo	00007356 SINAPI	TINTA ACRILICA PREMIUM, COR BRANCO FOSCO	Material	L	0,3300000	15,95	5,26		
				MO sem LS =>	3,27	LS =>	0,00	MO com LS =>	3,27
				Valor do BDI =>	2,12			Valor com BDI =>	11,58
				Quant. =>	223,8000000	Preço Total =>	2.591,60		

10.4	Código Banco	Descrição	Tipo	Und	Quant.	Valor Unit	Total		
Composição	102213 SINAPI	PINTURA VERNIZ (INCOLOR) ALQUÍDICO EM MADEIRA, USO INTERNO E EXTERNO. 2 DEMÃOS. AF 01/2021	PINT - PINTURAS	m²	1,0000000	12,55	12,55		
Composição Auxiliar	88310 SINAPI	PINTOR COM ENCARGOS COMPLEMENTARES	SEDI - SERVIÇOS DIVERSOS	H	0,4718000	17,60	8,30		
Insumo	00005318 SINAPI	SOLVENTE DILUENTE A BASE DE AGUARRAS	Material	L	0,0271000	11,26	0,30		
Insumo	00010481 SINAPI	VERNIZ SINTETICO BRILHANTE PARA MADEIRA, COM FILTRO SOLAR, USO INTERNO E EXTERNO (BASE SOLVENTE)	Material	L	0,1804000	21,93	3,95		
				MO sem LS =>	6,48	LS =>	0,00	MO com LS =>	6,48
				Valor do BDI =>	2,81			Valor com BDI =>	15,36
				Quant. =>	49,4600000	Preço Total =>	759,70		

10.5	Código Banco	Descrição	Tipo	Und	Quant.	Valor Unit	Total		
Composição	100742 SINAPI	PINTURA COM TINTA ALQUÍDICA DE ACABAMENTO (ESMALTE SINTÉTICO ACETINADO) APLICADA A ROLO OU PINCEL SOBRE SUPERFÍCIES METÁLICAS (EXCETO PERFIL) EXECUTADO EM OBRA (POR DEMÃO). AF 01/2020	PINT - PINTURAS	m²	1,0000000	14,61	14,61		
Composição Auxiliar	88310 SINAPI	PINTOR COM ENCARGOS COMPLEMENTARES	SEDI - SERVIÇOS DIVERSOS	H	0,6779000	17,60	11,93		
Insumo	00005318 SINAPI	SOLVENTE DILUENTE A BASE DE AGUARRAS	Material	L	0,0127000	11,26	0,14		
Insumo	00007311 SINAPI	TINTA ESMALTE SINTETICO PREMIUM ACETINADO	Material	L	0,1274000	20,00	2,54		
				MO sem LS =>	9,32	LS =>	0,00	MO com LS =>	9,32
				Valor do BDI =>	3,28			Valor com BDI =>	17,89
				Quant. =>	8,1900000	Preço Total =>	146,51		

11	PAVIMENTAÇÃO						11.412,86
11.1	Código Banco	Descrição	Tipo	Und	Quant.	Valor Unit	Total
Composição	101752 SINAPI	PISO EM GRANILITE, MARMORITE OU GRANITINA EM AMBIENTES INTERNOS. AF 09/2020	PISO - PISOS	m²	1,0000000	27,96	27,96
Composição Auxiliar	95277 SINAPI	POLIDORA DE PISO (POLITRIZ), PESO DE 100KG, DIÂMETRO 450 MM, MOTOR ELÉTRICO, POTÊNCIA 4 HP - CHI DIURNO. AF_09/2016	CHOR - CUSTOS HORÁRIOS DE MÁQUINAS E EQUIPAMENTOS	CHI	0,4280000	0,35	0,14

89/20

DANIEL ANDERSON
SILVA
MOREIRA:10046042466

Assinado de forma digital por
DANIEL ANDERSON SILVA
MOREIRA:10046042466
Dados: 2022.03.16 20:34:02 -03'00'

Composição Auxiliar	95276 SINAPI	POLIDORA DE PISO (POLITRIZ), PESO DE 100KG, DIÂMETRO 450 MM, MOTOR ELÉTRICO, POTÊNCIA 4 HP - CHP DIURNO. AF_09/2016	CHOR - CUSTOS HORÁRIOS DE MÁQUINAS E EQUIPAMENTOS	CHP	0,1230000	2,07	0,25		
Composição Auxiliar	87298 SINAPI	ARGAMASSA TRAÇO 1:3 (EM VOLUME DE CIMENTO E AREIA MÉDIA ÚMIDA) PARA CONTRAPISO, PREPARO MECÂNICO COM BETONEIRA 400 L. AF 08/2019	SEDI - SERVIÇOS DIVERSOS	m³	0,0166000	388,31	6,44		
Composição Auxiliar	88316 SINAPI	SERVENTE COM ENCARGOS COMPLEMENTARES	SEDI - SERVIÇOS DIVERSOS	H	0,2750000	13,19	3,62		
Composição Auxiliar	88309 SINAPI	PEDREIRO COM ENCARGOS COMPLEMENTARES	SEDI - SERVIÇOS DIVERSOS	H	0,5510000	16,81	9,26		
Insumo	00004824 SINAPI	GRANILHA/ GRANA/ PEDRISCO OU AGREGADO EM MARMORE/ GRANITO/ QUARTZO E CALCARIO, PRETO, CINZA, PALHA OU BRANCO	Material	KG	23,2400000	0,31	7,20		
Insumo	00003671 SINAPI	JUNTA PLASTICA DE DILATAÇÃO PARA PISOS, COR CINZA, 17 X 3 MM (ALTURA X ESPESSURA)	Material	M	1,6700000	0,63	1,05		
				MO sem LS =>	11,13	LS =>	0,00	MO com LS =>	11,13
				Valor do BDI =>	6,28			Valor com BDI =>	34,24
				Quant. =>	101,8700000	Preço Total =>	3.488,02		

11.2	Código Banco	Descrição	Tipo	Und	Quant.	Valor Unit	Total		
Composição	92396 SINAPI	EXECUÇÃO DE PASSEIO EM PISO INTERTRAVADO, COM BLOCO RETANGULAR COR NATURAL DE 20 X 10 CM, ESPESSURA 6 CM. AF_12/2015	PAVI - PAVIMENTAÇÃO	m²	1,0000000	43,14	43,14		
Composição Auxiliar	91285 SINAPI	CORTADORA DE PISO COM MOTOR 4 TEMPOS A GASOLINA, POTÊNCIA DE 13 HP, COM DISCO DE CORTE DIAMANTADO SEGMENTADO PARA CONCRETO, DIÂMETRO DE 350 MM, FURO DE 1" (14 X 1") - CHI DIURNO. AF 08/2015	CHOR - CUSTOS HORÁRIOS DE MÁQUINAS E EQUIPAMENTOS	CHI	0,1504000	0,72	0,10		
Composição Auxiliar	91277 SINAPI	PLACA VIBRATÓRIA REVERSÍVEL COM MOTOR 4 TEMPOS A GASOLINA, FORÇA CENTRÍFUGA DE 25 KN (2500 KGF), POTÊNCIA 5,5 CV - CHP DIURNO. AF 08/2015	CHOR - CUSTOS HORÁRIOS DE MÁQUINAS E EQUIPAMENTOS	CHP	0,0041000	6,93	0,02		
Composição Auxiliar	91278 SINAPI	PLACA VIBRATÓRIA REVERSÍVEL COM MOTOR 4 TEMPOS A GASOLINA, FORÇA CENTRÍFUGA DE 25 KN (2500 KGF), POTÊNCIA 5,5 CV - CHI DIURNO. AF 08/2015	CHOR - CUSTOS HORÁRIOS DE MÁQUINAS E EQUIPAMENTOS	CHI	0,1947000	0,41	0,07		
Composição Auxiliar	91283 SINAPI	CORTADORA DE PISO COM MOTOR 4 TEMPOS A GASOLINA, POTÊNCIA DE 13 HP, COM DISCO DE CORTE DIAMANTADO SEGMENTADO PARA CONCRETO, DIÂMETRO DE 350 MM, FURO DE 1" (14 X 1") - CHP DIURNO. AF 08/2015	CHOR - CUSTOS HORÁRIOS DE MÁQUINAS E EQUIPAMENTOS	CHP	0,0483000	16,06	0,77		
Composição Auxiliar	88260 SINAPI	CALCETEIRO COM ENCARGOS COMPLEMENTARES	SEDI - SERVIÇOS DIVERSOS	H	0,3975000	16,72	6,64		
Composição Auxiliar	88316 SINAPI	SERVENTE COM ENCARGOS COMPLEMENTARES	SEDI - SERVIÇOS DIVERSOS	H	0,3975000	13,19	5,24		
Insumo	00036155 SINAPI	BLOQUETE/PISO INTERTRAVADO DE CONCRETO - MODELO ONDA/16 FACES/RETANGULAR/TIJOLINHO/PAVER/HOLANDES/PARALELEPIPEDO, 20 CM X 10 CM, E = 6 CM, RESISTENCIA DE 35 MPA (NBR 9781), COR NATURAL	Material	m²	1,0487000	25,10	26,32		
Insumo	00000370 SINAPI	AREIA MEDIA - POSTO JAZIDA/FORNECEDOR (RETIRADO NA JAZIDA, SEM TRANSPORTE)	Material	m³	0,0568000	63,44	3,60		
Insumo	00004741 SINAPI	PO DE PEDRA (POSTO PEDREIRA/FORNECEDOR, SEM FRETE)	Material	m³	0,0065000	59,61	0,38		
				MO sem LS =>	9,53	LS =>	0,00	MO com LS =>	9,53
				Valor do BDI =>	9,69			Valor com BDI =>	52,83

20/08

DANIEL ANDERSON
SILVA
MOREIRA:10046042466

Assinado de forma digital por
DANIEL ANDERSON SILVA
MOREIRA:10046042466
Dados: 2022.03.16 20:34:25 -03'00'

Quant. => 101,8700000 Preço Total => 5.381,79

11.3	Código Banco	Descrição	Tipo	Und	Quant.	Valor Unit	Total
Composição	87250 SINAPI	REVESTIMENTO CERÂMICO PARA PISO COM PLACAS TIPO ESMALTADA EXTRA DE DIMENSÕES 45X45 CM APLICADA EM AMBIENTES DE ÁREA ENTRE 5 M2 E 10 M2 AF_06/2014	PISO - PISOS	m²	1,0000000	43,05	43,05
Composição Auxiliar	88256 SINAPI	AZULEJISTA OU LADRILHISTA COM ENCARGOS COMPLEMENTARES	SEDI - SERVIÇOS DIVERSOS	H	0,4900000	20,48	10,03
Composição Auxiliar	88316 SINAPI	SERVENTE COM ENCARGOS COMPLEMENTARES	SEDI - SERVIÇOS DIVERSOS	H	0,2100000	13,19	2,76
Insumo	00001381 SINAPI	ARGAMASSA COLANTE AC I PARA CERAMICAS	Material	KG	6,1400000	0,52	3,19
Insumo	00034357 SINAPI	REJUNTE CIMENTICIO, QUALQUER COR	Material	KG	0,1900000	3,07	0,58
Insumo	00001287 SINAPI	PISO EM CERAMICA ESMALTADA EXTRA, PEI MAIOR OU IGUAL A 4, FORMATO MENOR OU IGUAL A 2025 CM2	Material	m²	1,0700000	24,76	26,49

MO sem LS => 10,71 LS => 0,00 MO com LS => 10,71
 Valor do BDI => 9,67 Valor com BDI => 52,72
 Quant. => 28,8300000 Preço Total => 1.519,91

11.4	Código Banco	Descrição	Tipo	Und	Quant.	Valor Unit	Total
Composição	101741 SINAPI	RODAPÉ EM MARMORITE, ALTURA 10CM. AF_09/2020	PISO - PISOS	M	1,0000000	14,38	14,38
Composição Auxiliar	87298 SINAPI	ARGAMASSA TRAÇO 1:3 (EM VOLUME DE CIMENTO E AREIA MÉDIA ÚMIDA) PARA CONTRAPISO, PREPARO MECÂNICO COM BETONEIRA 400 L. AF_08/2019	SEDI - SERVIÇOS DIVERSOS	m³	0,0017000	388,31	0,66
Composição Auxiliar	88309 SINAPI	PEDREIRO COM ENCARGOS COMPLEMENTARES	SEDI - SERVIÇOS DIVERSOS	H	0,5833000	16,81	9,80
Composição Auxiliar	88316 SINAPI	SERVENTE COM ENCARGOS COMPLEMENTARES	SEDI - SERVIÇOS DIVERSOS	H	0,2430000	13,19	3,20
Insumo	00004824 SINAPI	GRANILHA/ GRANA/ PEDRISCO OU AGREGADO EM MARMORE/ GRANITO/ QUARTZO E CALCARIO, PRETO, CINZA, PALHA OU BRANCO	Material	KG	2,3240000	0,31	0,72

MO sem LS => 10,61 LS => 0,00 MO com LS => 10,61
 Valor do BDI => 3,23 Valor com BDI => 17,61
 Quant. => 58,1000000 Preço Total => 1.023,14

12	INSTALAÇÕES HIDRÁULICA						3.824,04
12.1	Código Banco	Descrição	Tipo	Und	Quant.	Valor Unit	Total
Composição	89957 SINAPI	PONTO DE CONSUMO TERMINAL DE ÁGUA FRIA (SUBRAMAL) COM TUBULAÇÃO DE PVC, DN 25 MM, INSTALADO EM RAMAL DE ÁGUA, INCLUSOS RASGO E CHUMBAMENTO EM ALVENARIA. AF_12/2014	INHI - INSTALAÇÕES HIDROS SANITÁRIAS	UN	1,0000000	90,08	90,08
Composição Auxiliar	89356 SINAPI	TUBO, PVC, SOLDÁVEL, DN 25MM, INSTALADO EM RAMAL OU SUB-RAMAL DE ÁGUA - FORNECIMENTO E INSTALAÇÃO. AF_12/2014	INHI - INSTALAÇÕES HIDROS SANITÁRIAS	M	2,1400000	14,14	30,25

Handwritten signature/initials

DANIEL ANDERSON
 SILVA
 MOREIRA:10046042466

Assinado de forma digital por
 DANIEL ANDERSON SILVA
 MOREIRA:10046042466
 Dados: 2022.03.16 20:34:47 -03'00'

Composição Auxiliar	89362 SINAPI	JOELHO 90 GRAUS, PVC, SOLDÁVEL, DN 25MM, INSTALADO EM RAMAL OU SUB-RAMAL DE ÁGUA - FORNECIMENTO E INSTALAÇÃO. AF_12/2014	INHI - INSTALAÇÕES HIDROS SANITÁRIAS	UN	1,1800000	5,54	6,53		
Composição Auxiliar	89395 SINAPI	TE, PVC, SOLDÁVEL, DN 25MM, INSTALADO EM RAMAL OU SUB-RAMAL DE ÁGUA - FORNECIMENTO E INSTALAÇÃO. AF_12/2014	INHI - INSTALAÇÕES HIDROS SANITÁRIAS	UN	0,8900000	7,74	6,88		
Composição Auxiliar	89366 SINAPI	JOELHO 90 GRAUS COM BUCHA DE LATÃO, PVC, SOLDÁVEL, DN 25MM, X 3/4"INSTALADO EM RAMAL OU SUB-RAMAL DE ÁGUA - FORNECIMENTO E INSTALAÇÃO AF 12/2014	INHI - INSTALAÇÕES HIDROS SANITÁRIAS	UN	1,0000000	11,10	11,10		
Composição Auxiliar	90443 SINAPI	RASGO EM ALVENARIA PARA RAMAIS/ DISTRIBUIÇÃO COM DIÂMETROS MENORES OU IGUAIS A 40 MM. AF 05/2015	INHI - INSTALAÇÕES HIDROS SANITÁRIAS	M	2,1400000	8,23	17,61		
Composição Auxiliar	90466 SINAPI	CHUMBAMENTO LINEAR EM ALVENARIA PARA RAMAIS/DISTRIBUIÇÃO COM DIÂMETROS MENORES OU IGUAIS A 40 MM. AF_05/2015	INHI - INSTALAÇÕES HIDROS SANITÁRIAS	M	2,1400000	8,28	17,71		
				MO sem LS =>	58,28	LS =>	0,00	MO com LS =>	58,28
				Valor do BDI =>	20,24			Valor com BDI =>	110,32
				Quant. =>	8,0000000	Preço Total =>	882,56		

12.2	Código Banco	Descrição	Tipo	Und	Quant.	Valor Unit	Total		
Composição	86931 SINAPI	VASO SANITÁRIO SIFONADO COM CAIXA ACOPLADA LOUÇA BRANCA, INCLUSO ENGATE FLEXÍVEL EM PLÁSTICO BRANCO, 1/2 X 40CM - FORNECIMENTO E INSTALAÇÃO. AF_01/2020	INHI - INSTALAÇÕES HIDROS SANITÁRIAS	UN	1,0000000	355,40	355,40		
Composição Auxiliar	86885 SINAPI	ENGATE FLEXÍVEL EM PLÁSTICO BRANCO, 1/2"X 40CM - FORNECIMENTO E INSTALAÇÃO. AF 01/2020	INHI - INSTALAÇÕES HIDROS SANITÁRIAS	UN	0,9863473	6,81	6,71		
Composição Auxiliar	86888 SINAPI	VASO SANITÁRIO SIFONADO COM CAIXA ACOPLADA LOUÇA BRANCA - FORNECIMENTO E INSTALAÇÃO. AF 01/2020	INHI - INSTALAÇÕES HIDROS SANITÁRIAS	UN	0,9863473	353,52	348,69		
				MO sem LS =>	17,57	LS =>	0,00	MO com LS =>	17,57
				Valor do BDI =>	79,85			Valor com BDI =>	435,25
				Quant. =>	4,0000000	Preço Total =>	1.741,00		

12.3	Código Banco	Descrição	Tipo	Und	Quant.	Valor Unit	Total
Composição	86939 SINAPI	LAVATÓRIO LOUÇA BRANCA COM COLUNA, *44 X 35,5* CM, PADRÃO POPULAR, INCLUSO SIFÃO FLEXÍVEL EM PVC, VÁLVULA E ENGATE FLEXÍVEL 30CM EM PLÁSTICO E COM TORNEIRA CROMADA PADRÃO POPULAR - FORNECIMENTO E INSTALAÇÃO. AF_01/2020	INHI - INSTALAÇÕES HIDROS SANITÁRIAS	UN	1,0000000	245,06	245,06
Composição Auxiliar	86879 SINAPI	VÁLVULA EM PLÁSTICO 1"PARA PIA, TANQUE OU LAVATÓRIO, COM OU SEM LADRÃO - FORNECIMENTO E INSTALAÇÃO. AF_01/2020	INHI - INSTALAÇÕES HIDROS SANITÁRIAS	UN	0,9792190	4,84	4,73
Composição Auxiliar	86906 SINAPI	TORNEIRA CROMADA DE MESA, 1/2"OU 3/4", PARA LAVATÓRIO, PADRÃO POPULAR - FORNECIMENTO E INSTALAÇÃO. AF_01/2020	INHI - INSTALAÇÕES HIDROS SANITÁRIAS	UN	0,9792190	49,57	48,53
Composição Auxiliar	86902 SINAPI	LAVATÓRIO LOUÇA BRANCA COM COLUNA, *44 X 35,5* CM, PADRÃO POPULAR - FORNECIMENTO E INSTALAÇÃO. AF_01/2020	INHI - INSTALAÇÕES HIDROS SANITÁRIAS	UN	0,9792190	181,86	178,08
Composição Auxiliar	86883 SINAPI	SIFÃO DO TIPO FLEXÍVEL EM PVC 1 X 1.1/2 - FORNECIMENTO E INSTALAÇÃO. AF 01/2020	INHI - INSTALAÇÕES HIDROS SANITÁRIAS	UN	0,9792190	8,04	7,87
Composição Auxiliar	86884 SINAPI	ENGATE FLEXÍVEL EM PLÁSTICO BRANCO, 1/2"X 30CM - FORNECIMENTO E INSTALAÇÃO. AF 01/2020	INHI - INSTALAÇÕES HIDROS SANITÁRIAS	UN	0,9792190	5,98	5,85

Handwritten signature/initials

DANIEL ANDERSON
 SILVA
 MOREIRA:10046042466
 Assinado de forma digital por DANIEL ANDERSON SILVA MOREIRA:10046042466
 Dados: 2022.03.16 20:35:09 -03'00'

MO sem LS => 23,86 LS => 0,00 MO com LS => 23,86
 Valor do BDI => 55,06 Valor com BDI => 300,12
 Quant. => 4,0000000 Preço Total => 1.200,48

13 INSTALAÇÕES SANITÁRIA								1.648,92	
13.1	Código Banco	Descrição	Tipo	Und	Quant.	Valor Unit	Total		
Composição	89709 SINAPI	RALO SIFONADO, PVC, DN 100 X 40 MM, JUNTA SOLDÁVEL, FORNECIDO E INSTALADO EM RAMAL DE DESCARGA OU EM RAMAL DE ESGOTO SANITÁRIO AF_12/2014	INHI - INSTALAÇÕES HIDROSANITÁRIAS	UN	1,0000000	6,94	6,94		
Composição Auxiliar	88248 SINAPI	AUXILIAR DE ENCANADOR OU BOMBEIRO HIDRÁULICO COM ENCARGOS COMPLEMENTARES	SEDI - SERVIÇOS DIVERSOS	H	0,0676284	12,39	0,83		
Composição Auxiliar	88267 SINAPI	ENCANADOR OU BOMBEIRO HIDRÁULICO COM ENCARGOS COMPLEMENTARES	SEDI - SERVIÇOS DIVERSOS	H	0,0676284	16,42	1,11		
Insumo	00000122 SINAPI	ADESIVO PLASTICO PARA PVC, FRASCO COM 850 GR	Material	UN	0,0047340	39,39	0,18		
Insumo	00038383 SINAPI	LIXA D'AGUA EM FOLHA, GRAO 100	Material	UN	0,0164240	1,31	0,02		
Insumo	00011741 SINAPI	RALO SIFONADO PVC CILINDRICO, 100 X 40 MM, COM GRELHA REDONDA BRANCA	Material	UN	0,9661204	4,73	4,56		
Insumo	00020083 SINAPI	SOLUCAO LIMPADORA PARA PVC, FRASCO COM 1000 CM3	Material	UN	0,0072459	34,21	0,24		
				MO sem LS =>	1,58	LS =>	0,00	MO com LS =>	1,58
				Valor do BDI =>	1,55			Valor com BDI =>	8,49
				Quant. =>	4,0000000	Preço Total =>	33,96		

13.2								
	Código Banco	Descrição	Tipo	Und	Quant.	Valor Unit	Total	
Composição	91795 SINAPI	(COMPOSIÇÃO REPRESENTATIVA) DO SERVIÇO DE INST. TUBO PVC, SÉRIE N, ESGOTO PREDIAL, 100 MM (INST. RAMAL DESCARGA, RAMAL DE ESG. SANIT., PRUMADA ESG. SANIT., VENTILAÇÃO OU SUB-COLETOR AÉREO), INCL. CONEXÕES E CORTES, FIXAÇÕES, P/ PRÉDIOS. AF_10/2015	INHI - INSTALAÇÕES HIDROSANITÁRIAS	M	1,0000000	48,53	48,53	
Composição Auxiliar	89714 SINAPI	TUBO PVC, SERIE NORMAL, ESGOTO PREDIAL, DN 100 MM, FORNECIDO E INSTALADO EM RAMAL DE DESCARGA OU RAMAL DE ESGOTO SANITÁRIO. AF_12/2014	INHI - INSTALAÇÕES HIDROSANITÁRIAS	M	0,1846000	37,97	7,00	
Composição Auxiliar	89848 SINAPI	TUBO PVC, SERIE NORMAL, ESGOTO PREDIAL, DN 100 MM, FORNECIDO E INSTALADO EM SUBCOLETOR AÉREO DE ESGOTO SANITÁRIO. AF_12/2014	INHI - INSTALAÇÕES HIDROSANITÁRIAS	M	0,2544000	22,08	5,61	
Composição Auxiliar	89800 SINAPI	TUBO PVC, SERIE NORMAL, ESGOTO PREDIAL, DN 100 MM, FORNECIDO E INSTALADO EM PRUMADA DE ESGOTO SANITÁRIO OU VENTILAÇÃO. AF_12/2014	INHI - INSTALAÇÕES HIDROSANITÁRIAS	M	0,5610000	18,67	10,47	
Composição Auxiliar	89748 SINAPI	CURVA CURTA 90 GRAUS, PVC, SERIE NORMAL, ESGOTO PREDIAL, DN 100 MM, JUNTA ELÁSTICA, FORNECIDO E INSTALADO EM RAMAL DE DESCARGA OU RAMAL DE ESGOTO SANITÁRIO. AF_12/2014	INHI - INSTALAÇÕES HIDROSANITÁRIAS	UN	0,2122000	28,62	6,07	
Composição Auxiliar	89746 SINAPI	JOELHO 45 GRAUS, PVC, SERIE NORMAL, ESGOTO PREDIAL, DN 100 MM, JUNTA ELÁSTICA, FORNECIDO E INSTALADO EM RAMAL DE DESCARGA OU RAMAL DE ESGOTO SANITÁRIO. AF_12/2014	INHI - INSTALAÇÕES HIDROSANITÁRIAS	UN	0,0653000	17,06	1,11	

DANIEL ANDERSON SILVA Assinado de forma digital por DANIEL ANDERSON SILVA
 MOREIRA:10046042466 MOREIRA:10046042466
 Dados: 2022.03.16 20:36:22 -03'00'

13/5/22

Composição Auxiliar	89778 SINAPI	LUVA SIMPLES, PVC, SERIE NORMAL, ESGOTO PREDIAL, DN 100 MM, JUNTA ELÁSTICA, FORNECIDO E INSTALADO EM RAMAL DE DESCARGA OU RAMAL DE ESGOTO SANITÁRIO. AF_12/2014	INHI - INSTALAÇÕES HIDROS SANITÁRIAS	UN	0,0982000	13,15	1,29		
Composição Auxiliar	89834 SINAPI	JUNÇÃO SIMPLES, PVC, SERIE NORMAL, ESGOTO PREDIAL, DN 100 X 100 MM, JUNTA ELÁSTICA, FORNECIDO E INSTALADO EM PRUMADA DE ESGOTO SANITÁRIO OU VENTILAÇÃO. AF_12/2014	INHI - INSTALAÇÕES HIDROS SANITÁRIAS	UN	0,0311000	28,64	0,89		
Composição Auxiliar	89851 SINAPI	JOELHO 45 GRAUS, PVC, SERIE NORMAL, ESGOTO PREDIAL, DN 100 MM, JUNTA ELÁSTICA, FORNECIDO E INSTALADO EM SUBCOLETOR AÉREO DE ESGOTO SANITÁRIO. AF_12/2014	INHI - INSTALAÇÕES HIDROS SANITÁRIAS	UN	0,0178000	16,78	0,29		
Composição Auxiliar	89796 SINAPI	TE, PVC, SERIE NORMAL, ESGOTO PREDIAL, DN 100 X 100 MM, JUNTA ELÁSTICA, FORNECIDO E INSTALADO EM RAMAL DE DESCARGA OU RAMAL DE ESGOTO SANITÁRIO. AF_12/2014	INHI - INSTALAÇÕES HIDROS SANITÁRIAS	UN	0,0478000	28,77	1,37		
Composição Auxiliar	89810 SINAPI	JOELHO 45 GRAUS, PVC, SERIE NORMAL, ESGOTO PREDIAL, DN 100 MM, JUNTA ELÁSTICA, FORNECIDO E INSTALADO EM PRUMADA DE ESGOTO SANITÁRIO OU VENTILAÇÃO. AF_12/2014	INHI - INSTALAÇÕES HIDROS SANITÁRIAS	UN	0,0085000	13,32	0,11		
Composição Auxiliar	89821 SINAPI	LUVA SIMPLES, PVC, SERIE NORMAL, ESGOTO PREDIAL, DN 100 MM, JUNTA ELÁSTICA, FORNECIDO E INSTALADO EM PRUMADA DE ESGOTO SANITÁRIO OU VENTILAÇÃO. AF_12/2014	INHI - INSTALAÇÕES HIDROS SANITÁRIAS	UN	0,2392000	10,56	2,52		
Composição Auxiliar	89833 SINAPI	TE, PVC, SERIE NORMAL, ESGOTO PREDIAL, DN 100 X 100 MM, JUNTA ELÁSTICA, FORNECIDO E INSTALADO EM PRUMADA DE ESGOTO SANITÁRIO OU VENTILAÇÃO. AF_12/2014	INHI - INSTALAÇÕES HIDROS SANITÁRIAS	UN	0,0598000	23,88	1,42		
Composição Auxiliar	89856 SINAPI	LUVA SIMPLES, PVC, SERIE NORMAL, ESGOTO PREDIAL, DN 100 MM, JUNTA ELÁSTICA, FORNECIDO E INSTALADO EM SUBCOLETOR AÉREO DE ESGOTO SANITÁRIO. AF_12/2014	INHI - INSTALAÇÕES HIDROS SANITÁRIAS	UN	0,1267000	12,86	1,62		
Composição Auxiliar	89797 SINAPI	JUNÇÃO SIMPLES, PVC, SERIE NORMAL, ESGOTO PREDIAL, DN 100 X 100 MM, JUNTA ELÁSTICA, FORNECIDO E INSTALADO EM RAMAL DE DESCARGA OU RAMAL DE ESGOTO SANITÁRIO. AF_12/2014	INHI - INSTALAÇÕES HIDROS SANITÁRIAS	UN	0,1086000	33,53	3,64		
Composição Auxiliar	89861 SINAPI	JUNÇÃO SIMPLES, PVC, SERIE NORMAL, ESGOTO PREDIAL, DN 100 X 100 MM, JUNTA ELÁSTICA, FORNECIDO E INSTALADO EM SUBCOLETOR AÉREO DE ESGOTO SANITÁRIO. AF_12/2014	INHI - INSTALAÇÕES HIDROS SANITÁRIAS	UN	0,0008000	33,25	0,02		
Composição Auxiliar	90438 SINAPI	FURO EM ALVENARIA PARA DIÂMETROS MAIORES QUE 75 MM. AF_05/2015	INHI - INSTALAÇÕES HIDROS SANITÁRIAS	UN	0,0999500	31,55	3,15		
Composição Auxiliar	90455 SINAPI	PASSANTE TIPO TUBO DE DIÂMETRO MAIOR QUE 75 MM, FIXADO EM LAJE. AF_05/2015	INHI - INSTALAÇÕES HIDROS SANITÁRIAS	UN	0,2323000	4,61	1,07		
Composição Auxiliar	91187 SINAPI	FIXAÇÃO DE TUBOS HORIZONTAIS DE PVC, CPVC OU COBRE DIÂMETROS MAIORES QUE 75 MM COM ABRAÇADEIRA METÁLICA FLEXÍVEL 18 MM, FIXADA DIRETAMENTE NA LAJE. AF_05/2015	INHI - INSTALAÇÕES HIDROS SANITÁRIAS	M	0,1239000	4,13	0,51		
Composição Auxiliar	91192 SINAPI	CHUMBAMENTO PONTUAL EM PASSAGEM DE TUBO COM DIÂMETRO MAIOR QUE 75 MM. AF_05/2015	INHI - INSTALAÇÕES HIDROS SANITÁRIAS	UN	0,0995000	3,76	0,37		
				MO sem LS =>	15,30	LS =>	0,00	MO com LS =>	15,30
				Valor do BDI =>	10,90			Valor com BDI =>	59,43

DANIEL ANDERSON
SILVA
MOREIRA:10046042466

Assinado de forma digital por
DANIEL ANDERSON SILVA
MOREIRA:10046042466
Dados: 2022.03.16 20:36:45
-03'00'

24/3/22

Quant. => 20,0000000 Preço Total => 1.188,60

13.3	Código Banco	Descrição	Tipo	Und	Quant.	Valor Unit	Total		
Composição	1683 ORSE	Ponto de esgoto com tubo de pvc rígido soldável de Ø 100 mm (vaso sanitário)	Tubos e Conexões de PVC Rígido Soldável para Esgoto	pt	1,0000000	87,04	87,04		
Composição Auxiliar	10549 ORSE	Encargos Complementares - Servente	Provisórios	h	0,3850449	2,31	0,88		
Composição Auxiliar	10554 ORSE	Encargos Complementares - Encanador	Provisórios	h	0,3850449	2,24	0,86		
Insumo	138 ORSE	Adesivo pvc em frasco de 850 gramas	Material	kg	0,0144392	67,41	0,97		
Insumo	00002696 SINAPI	ENCANADOR OU BOMBEIRO HIDRAULICO	Mão de Obra	H	0,3850449	13,61	5,24		
Insumo	00000013 SINAPI	ESTOPA	Material	KG	0,0481306	7,02	0,33		
Insumo	00003520 SINAPI	JOELHO PVC, SOLDAVEL, PB, 90 GRAUS, DN 100 MM, PARA ESGOTO PREDIAL	Material	UN	1,9252241	6,99	13,45		
Insumo	00010908 SINAPI	JUNCAO DE REDUCAO INVERTIDA, PVC SOLDAVEL, 100 X 50 MM, SERIE NORMAL PARA ESGOTO PREDIAL	Material	UN	0,9626121	14,65	14,10		
Insumo	00006111 SINAPI	SERVENTE DE OBRAS	Mão de Obra	H	0,3850449	10,12	3,89		
Insumo	00009836 SINAPI	TUBO PVC SERIE NORMAL, DN 100 MM, PARA ESGOTO PREDIAL (NBR 5688)	Material	M	3,8504483	12,29	47,32		
				MO sem LS =>	9,13	LS =>	0,00	MO com LS =>	9,13
				Valor do BDI =>	19,55			Valor com BDI =>	106,59
				Quant. =>	4,0000000	Preço Total =>	426,36		

14	LIMPEZA E ENTREGA DA OBRA							891,90	
14.1	Código Banco	Descrição	Tipo	Und	Quant.	Valor Unit	Total		
Composição	C1628 SEINFRA	LIMPEZA GERAL	LIMPEZA FINAL	m²	1,0000000	9,24	9,24		
Insumo	I2543 SEINFRA	SERVENTE	Mão de Obra	H	0,7000000	13,21	9,24		
				MO sem LS =>	9,24	LS =>	0,00	MO com LS =>	9,24
				Valor do BDI =>	2,07			Valor com BDI =>	11,31
				Quant. =>	78,8600000	Preço Total =>	891,90		

Total sem BDI 104.114,12
Total do BDI 23.373,22
Total Geral 127.487,34

89/5

DANIEL ANDERSON
 SILVA
 MOREIRA:10046042466

Assinado de forma digital por
 DANIEL ANDERSON SILVA
 MOREIRA:10046042466
 Dados: 2022.03.16 20:37:33
 -03'00'



PREFEITURA MUNICIPAL DE LIVRAMENTO

Agentes Financeiros		Mutuário
PREFEITURA MUNICIPAL DE LIVRAMENTO		PREFEITURA MUNICIPAL DE LIVRAMENTO
Agente Promotor		Endereço
Ventura & Leite Serviços LTDA, CNPJ: 37.261.300/0001-34		Rua Amélia Virgílio da Silva, Santo Antônio, CEP: 58.690-000
Objetivo		
AMPLIAÇÃO DA ESCOLA GEORGINA JOSEFA DE SOUZA		

Cronograma Físico e Financeiro

Item	Descrição	Total Por Etapa	30 DIAS	60 DIAS	90 DIAS	120 DIAS
1	SERVIÇOS PRELIMINARES	100,00%	100,00%			
		1.640.78	1.640.78			
2	MOVIMENTO DE TERRA	100,00%	100,00%			
		1.646.40	1.646.40			
3	FUNDAÇÕES	100,00%	100,00%			
		20.933.49	20.933.49			
4	ESTRUTURAS	100,00%	30,00%	70,00%		
		2.196.57	658.97	1.537.60		
5	PAREDES	100,00%		60,00%	40,00%	
		11.063.72		6.638.23	4.425.49	
6	COBERTA	100,00%			50,00%	50,00%
		19.618.76			9.809.38	9.809.38
7	ESQUADRIAS	100,00%				100,00%
		13.209.06				13.209.06
8	REVESTIMENTO	100,00%		50,00%	25,00%	25,00%
		14.702.51		7.351.26	3.675.63	3.675.63
9	INSTALAÇÕES ELETRICAS	100,00%			40,00%	60,00%
		16.162.29			6.464.92	9.697.37
10	PINTURA	100,00%				100,00%
		8.536.04				8.536.04
11	PAVIMENTAÇÃO	100,00%				100,00%
		11.412.86				11.412.86
12	INSTALAÇÕES HIDRÁULICA	100,00%				100,00%
		3.824.04				3.824.04
13	INSTALAÇÕES SANITÁRIA	100,00%				100,00%
		1.648.92				1.648.92
14	LIMPEZA E ENTREGA DA OBRA	100,00%				100,00%
		891.90				891.90
Porcentagem			19,52%	12,18%	19,12%	49,19%
Custo			24.879,64	15.527,09	24.375,41	62.705,20
Porcentagem Acumulado			19,52%	31,69%	50,81%	100,0%
Custo Acumulado			24.879,64	40.406,72	64.782,13	127.487,34

mg/sg

DANIEL ANDERSON
SILVA
MOREIRA:10046042466

Assinado de forma digital por
DANIEL ANDERSON SILVA
MOREIRA:10046042466
Dados: 2022.03.16 19:53:11
-03'00'

COMPOSIÇÃO DE B.D.I.

CÁLCULO DE BDI		Construção de Edifícios			Rodovias e Ferrovias - Infra			Abastecimento de Água, Coleta de			Fornecimento de materiais e equipamentos			Construção e Manutenção de Estações e Redes de Distribuição			Portuárias, Marítimas e Fluviais		
		1ºQ	Médio	3º Q	1ºQ	Médio	3º Q	1ºQ	Médio	3º Q	1ºQ	Médio	3º Q	1ºQ	Médio	3º Q	1ºQ	Médio	3º Q
Item componer	% Informado																		
Administração C	3,00	3,00	4,00	5,50	3,80	4,01	4,67	3,43	4,93	6,71	1,50	3,45	4,49	5,29	5,92	7,93	4,00	5,52	7,85
Seguro (S) e Ga	0,80	0,80	0,80	1,00	0,32	0,40	0,74	0,28	0,49	0,75	0,30	0,48	0,82	0,25	0,51	0,56	0,81	1,22	1,99
Risco (R)	0,97	0,97	1,27	1,27	0,50	0,56	0,97	1,00	1,39	1,74	0,56	0,85	0,89	1,00	1,48	1,97	1,46	2,32	3,16
Despesas Finan	0,59	0,59	1,23	1,39	1,02	1,11	1,21	0,94	0,99	1,17	0,85	0,85	1,11	1,01	1,07	1,11	0,94	1,02	1,33
Lucro (L)	6,16	6,16	7,40	8,96	6,64	7,30	8,69	6,74	8,04	9,40	3,50	5,11	6,22	8,00	8,31	9,51	7,14	8,40	10,43
Impostos (I) - PIS	8,65	Conforme Legislação Especifica																	

Observações

- 1) Preencher apenas a coluna % Informado (Colu
- 2) Os Tributos normalmente aplicáveis são: PIS (0,65%), COFINS (3,00%) e ISS (variável até
- 3) O cálculo do BDI se baseia na fórmula abaixo utilizada pelo Acórdão 2622/13 do TCU,

B.D.I = 22,47%

Fórmula Utilizada:

$$BDI = \left[\frac{(1 + AC + G + R) * (1 + DF) * (1 + L)}{1 - I} - 1 \right] * 100$$

VALORES DE BDI POR TIPO DE OBRA

Tipo de Obra	1ºQ	Médio	3º Q
Construção de Edifícios	20,34	22,12	25,00
Construção de Rodovias e Ferrovias - Infra	19,60	20,97	24,23
Rede de Abastecimento de Água, Coleta de	20,76	24,18	26,44
Estações e Redes de Distribuição de Energ	24,00	25,84	27,86
Obras Portuárias, Marítimas e Fluviais	22,80	27,48	30,95
Fornecimento de Materiais e Equipamentos	11,10	14,02	16,80

Observações sobre os % informados no cálculo do BDI, neste caso:

OBRAS DE REDES DE ÁGUA E ESGOTO

OS VALORES % INFORMADO ENQUADRAM-SE NOS LIMITES DO ACÓRDÃO 2622/2013-TCU-PLENÁRIO

OS VALORES % INFORMADO DE AC,DF E L ESTÃO NOS VALORES MÁXIMOS DOS LIMITES DO ACÓRDÃO 2622/2013-TCU-PLENÁRIO

OS VALORES % INFORMADO DE S+G E R FORAM CONSIDERADOS ZERADOS OU SEJA, ABAIXO DO MÍNIMO DOS LIMITES DO ACÓRDÃO 2622/2013-TCU-PLENÁRIO

M
F
S
2

DANIEL ANDERSON
SILVA
MOREIRA:100460424

Assinado de forma digital por
DANIEL ANDERSON SILVA
MOREIRA:10046042466
Dados: 2022.03.16 20:41:16
-03'00'



PREFEITURA MUNICIPAL DE LIVRAMENTO

Agentes Financeiros

PREFEITURA MUNICIPAL DE LIVRAMENTO

Mutuário

PREFEITURA MUNICIPAL DE LIVRAMENTO

Agente Promotor

Ventura & Leite Serviços LTDA, CNPJ: 37.261.300/0001-34

Endereço

Rua Amélia Virgílio da Silva, Santo Antônio, CEP: 58.690-000

Objetivo

REFORMA DA ESCOLA GEORGINA JOSEFA DE SOUZA

Orçamento Sintético

Item	Código Banco	Descrição	Und	Quant.	Valor Unit	Valor Unit com BDI (22,47%)	Total
1		SERVIÇOS PRELIMINARES					2.231,57
1.1	97622 SINAPI	DEMOLIÇÃO DE ALVENARIA DE BLOCO FURADO, DE FORMA MANUAL, SEM REAPROVEITAMENTO. AF 12/2017	m³	4,07	34,51	42,26	171,99
1.2	C1066 SEINFRA	DEMOLIÇÃO DE PISO CIMENTADO SOBRE LASTRO DE CONCRETO	m²	111,57	15,08	18,46	2.059,58
10		PINTURA					15.247,25
10.1	96135 SINAPI	APLICAÇÃO MANUAL DE MASSA ACRÍLICA EM PAREDES EXTERNAS DE CASAS. DUAS DEMÃOS. AF 05/2017	m²	469,92	15,82	19,37	9.102,35
10.2	88488 SINAPI	APLICAÇÃO MANUAL DE PINTURA COM TINTA LÁTEX ACRÍLICA EM TETO, DUAS DEMÃOS. AF 06/2014	m²	53,6	10,72	13,12	703,23
10.3	88489 SINAPI	APLICAÇÃO MANUAL DE PINTURA COM TINTA LÁTEX ACRÍLICA EM PAREDES. DUAS DEMÃOS. AF 06/2014	m²	469,92	9,46	11,58	5.441,67

Total sem BDI 14.277,08
Total do BDI 3.201,74
Total Geral 17.478,82

DANIEL ANDERSON
 SILVA
 MOREIRA:10046042466

Assinado de forma digital por
 DANIEL ANDERSON SILVA
 MOREIRA:10046042466
 Dados: 2022.03.16 19:47:22
 -03'00'

12/8
 /59



PREFEITURA MUNICIPAL DE LIVRAMENTO

Agentes Financeiros		Mutuário
PREFEITURA MUNICIPAL DE LIVRAMENTO		PREFEITURA MUNICIPAL DE LIVRAMENTO
Agente Promotor		Endereço
Ventura & Leite Serviços LTDA, CNPJ: 37.261.300/0001-34		Rua Amélia Virgílio da Silva, Santo Antônio, CEP: 58.690-000
Objetivo		
REFORMA DA ESCOLA GEORGINA JOSEFA DE SOUZA		

Planilha Orçamentária Analítica

1		SERVIÇOS PRELIMINARES						2.231,57	
1.1	Código Banco	Descrição	Tipo	Und	Quant.	Valor Unit	Total		
Composição	97622 SINAPI	DEMOLIÇÃO DE ALVENARIA DE BLOCO FURADO, DE FORMA MANUAL, SEM REAPROVEITAMENTO. AF 12/2017	SERP - SERVIÇOS PRELIMINARES	m³	1,0000000	34,51	34,51		
Composição Auxiliar	88309 SINAPI	PEDREIRO COM ENCARGOS COMPLEMENTARES	SEDI - SERVIÇOS DIVERSOS	H	0,2250000	17,13	3,85		
Composição Auxiliar	88316 SINAPI	SERVENTE COM ENCARGOS COMPLEMENTARES	SEDI - SERVIÇOS DIVERSOS	H	2,3248000	13,19	30,66		
			MO sem LS =>		26,97	LS =>	0,00	MO com LS =>	26,97
			Valor do BDI =>		7,75			Valor com BDI =>	42,26
					Quant. =>	4,0700000	Preço Total =>	171,99	
1.2	Código Banco	Descrição	Tipo	Und	Quant.	Valor Unit	Total		
Composição	C1066 SEINFRA	DEMOLIÇÃO DE PISO CIMENTADO SOBRE LASTRO DE CONCRETO	DEMOLIÇÕES E RETIRADAS	m²	1,0000000	15,08	15,08		
Insumo	I2391 SEINFRA	PEDREIRO	Mão de Obra	H	0,1073333	17,83	1,91		
Insumo	I2543 SEINFRA	SERVENTE	Mão de Obra	H	0,9972672	13,21	13,17		
			MO sem LS =>		15,08	LS =>	0,00	MO com LS =>	15,08
			Valor do BDI =>		3,38			Valor com BDI =>	18,46
					Quant. =>	111,5700000	Preço Total =>	2.059,58	
10		PINTURA						15.247,25	
10.1	Código Banco	Descrição	Tipo	Und	Quant.	Valor Unit	Total		
Composição	96135 SINAPI	APLICAÇÃO MANUAL DE MASSA ACRÍLICA EM PAREDES EXTERNAS DE CASAS. DUAS DEMÃOS. AF 05/2017	PINT - PINTURAS	m²	1,0000000	15,82	15,82		

8/5/2

DANIEL ANDERSON
SILVA
MOREIRA:10046042466

Assinado de forma digital por
DANIEL ANDERSON SILVA
MOREIRA:10046042466
Dados: 2022.03.16 19:50:58 -03'00'

Composição	88316 SINAPI	SERVENTE COM ENCARGOS COMPLEMENTARES	SEDI - SERVIÇOS DIVERSOS	H	0,1430000	13,19	1,88	
Auxiliar	88310 SINAPI	PINTOR COM ENCARGOS COMPLEMENTARES	SEDI - SERVIÇOS DIVERSOS	H	0,5710000	17,60	10,04	
Composição	00004056 SINAPI	!EM PROCESSO DE DESATIVACAO!MASSA ACRILICA PARA PAREDES INTERIOR/EXTERIOR	Material	GL	0,2440000	15,87	3,87	
Auxiliar	00003767 SINAPI	LIXA EM FOLHA PARA PAREDE OU MADEIRA, NUMERO 120 (COR VERMELHA)	Material	UN	0,1000000	0,34	0,03	
Insumo								
			MO sem LS =>	9,31	LS =>	0,00	MO com LS =>	9,31
			Valor do BDI =>	3,55			Valor com BDI =>	19,37
			Quant. =>	469,9200000	Preço Total =>	9.102,35		

10.2	Código Banco	Descrição	Tipo	Und	Quant.	Valor Unit	Total	
Composição	88488 SINAPI	APLICAÇÃO MANUAL DE PINTURA COM TINTA LÁTEX ACRÍLICA EM TETO, DUAS DEMÃOS. AF 06/2014	PINT - PINTURAS	m²	1,0000000	10,72	10,72	
Composição	88316 SINAPI	SERVENTE COM ENCARGOS COMPLEMENTARES	SEDI - SERVIÇOS DIVERSOS	H	0,0890000	13,19	1,17	
Auxiliar	88310 SINAPI	PINTOR COM ENCARGOS COMPLEMENTARES	SEDI - SERVIÇOS DIVERSOS	H	0,2440000	17,60	4,29	
Composição	00007356 SINAPI	TINTA ACRILICA PREMIUM, COR BRANCO FOSCO	Material	L	0,3300000	15,95	5,26	
Auxiliar								
Insumo								
			MO sem LS =>	4,26	LS =>	0,00	MO com LS =>	4,26
			Valor do BDI =>	2,40			Valor com BDI =>	13,12
			Quant. =>	53,6000000	Preço Total =>	703,23		

10.3	Código Banco	Descrição	Tipo	Und	Quant.	Valor Unit	Total	
Composição	88489 SINAPI	APLICAÇÃO MANUAL DE PINTURA COM TINTA LÁTEX ACRÍLICA EM PAREDES. DUAS DEMÃOS. AF 06/2014	PINT - PINTURAS	m²	1,0000000	9,46	9,46	
Composição	88316 SINAPI	SERVENTE COM ENCARGOS COMPLEMENTARES	SEDI - SERVIÇOS DIVERSOS	H	0,0690000	13,19	0,91	
Auxiliar	88310 SINAPI	PINTOR COM ENCARGOS COMPLEMENTARES	SEDI - SERVIÇOS DIVERSOS	H	0,1870000	17,60	3,29	
Composição	00007356 SINAPI	TINTA ACRILICA PREMIUM, COR BRANCO FOSCO	Material	L	0,3300000	15,95	5,26	
Auxiliar								
Insumo								
			MO sem LS =>	3,27	LS =>	0,00	MO com LS =>	3,27
			Valor do BDI =>	2,12			Valor com BDI =>	11,58
			Quant. =>	469,9200000	Preço Total =>	5.441,67		

Total sem BDI	14.277,08
Total do BDI	3.201,74
Total Geral	17.478,82

SP/ST

DANIEL ANDERSON
SILVA
MOREIRA:10046042466

Assinado de forma digital por
DANIEL ANDERSON SILVA
MOREIRA:10046042466
Dados: 2022.03.16 19:51:13
-03'00'



PREFEITURA MUNICIPAL DE LIVRAMENTO

Agentes Financeiros	Mutuário
PREFEITURA MUNICIPAL DE LIVRAMENTO	PREFEITURA MUNICIPAL DE LIVRAMENTO
Agente Promotor	Endereço
Ventura & Leite Serviços LTDA, CNPJ: 37.261.300/0001-34	Rua Amélia Virgílio da Silva, Santo Antônio, CEP: 58.690-000
Objetivo	
REFORMA DA ESCOLA GEORGINA JOSEFA DE SOUZA	

Cronograma Físico e Financeiro

Item	Descrição	Total Por Etapa	30 DIAS	60 DIAS
1	SERVIÇOS PRELIMINARES	100,00%	100,00%	
		2.231,57	2.231,57	
10	PINTURA	100,00%	50,00%	50,00%
		15.247,25	7.623,63	7.623,63
Porcentagem			56,38%	43,62%
Custo			9.855,20	7.623,63
Porcentagem Acumulado			56,38%	100,0%
Custo Acumulado			9.855,19	17.478,82

DANIEL
ANDERSON SILVA
MOREIRA:100460
42466

Assinado de forma digital
por DANIEL ANDERSON
SILVA
MOREIRA:10046042466
Dados: 2022.03.16
19:48:59 -03'00'

29/3



VENTURA & LEITE SERVIÇOS LTDA

CNPJ: 37.261.300/0001-34

R Amélia Virgínio da Silva, Santo Antonio, N° 210
Livramento – PB, CEP: 58.690-000; Fone: (83) 9 9802-3808
armazem.jventura@hotmail.com

=====

DECLARAÇÃO DE ELABORAÇÃO INDEPENDENTE DE PROPOSTA.

=====

TOMADA DE PREÇOS N° 007/2022
PROCESSO ADMINISTRATIVO N° 027/2022
PREFEITURA MUNICIPAL DE LIVRAMENTO - PB

LICITANTE: VENTURA & LEITE SERVICOS LTDA, inscrita no CNPJ sob o nº 37.261.300/0001-34, sediada na Rua Amélia Virgínio da Silva nº 210, Bairro Santo Antonio, Livramento, Estado da Paraíba, CEP: 58.690-000, telefone de contato: (83) 9. 9802-3808, por seu representante legal abaixo assinado, declara sob a forma da lei que:

4.0 - DECLARAÇÃO de elaboração independente de proposta.

Herick Fabricio Lima Trajano, brasileiro, casado, representante comercial, portador do CPF nº 033.112.114-05 e do RG nº 2539417 SSP/PB, residente na Rua Senador Rui Carneiro nº 193 – 1º andar, Centro, Taperoá/PB, como representante devidamente constituído de VENTURA & LEITE SERVICOS LTDA, inscrita no CNPJ sob o nº 37.261.300/0001-34, sediada na Rua Amélia Virgínio da Silva nº 210, Bairro Santo Antonio, Livramento, Estado da Paraíba, CEP: 58.690-000, doravante denominado licitante, declara, sob as penas da lei, em especial o art. 299 do Código Penal Brasileiro, que:

- a) a proposta apresentada para participar da Tomada de Preços nº 007/2022 foi elaborada de maneira independente pelo licitante, e o conteúdo da proposta não foi, no todo ou em parte, direta ou indiretamente, informado, discutido ou recebido de qualquer outro participante potencial ou de fato da Tomada de Preços nº 007/2022, por qualquer meio ou por qualquer pessoa;
- b) a intenção de apresentar a proposta elaborada para participar da Tomada de Preços nº 007/2022 não foi informada, discutida ou recebida de qualquer outro participante potencial ou de fato da Tomada de Preços nº 007/2022, por qualquer meio ou por qualquer pessoa;
- c) que não tentou, por qualquer meio ou por qualquer pessoa, influir na decisão de qualquer outro participante potencial ou de fato da Tomada de Preços nº 007/2022 quanto a participar ou não da referida licitação;
- d) que o conteúdo da proposta apresentada para participar da Tomada de Preços nº 007/2022 não será, no todo ou em parte, direta ou indiretamente, comunicado ou discutido com qualquer outro participante potencial ou de fato da Tomada de Preços nº 007/2022 antes da adjudicação do objeto da referida licitação;
- e) que o conteúdo da proposta apresentada para participação da Tomada de Preços nº 007/2022 não foi, no todo ou em parte, direta ou indiretamente, discutido ou recebido de qualquer integrante da Prefeitura Municipal de Livramento antes da abertura oficial das propostas; e
- f) que está plenamente ciente do teor e da extensão desta declaração e que detém plenos poderes e informações para firmá-la.

Livramento - PB, 18 de Março de 2022.



HERICK FABRICIO LIMA TRAJANO

CPF: 033.112.114-05

RG: 2539417 – SSP/PB

Representante Legal

37.261.300/0001-34
VENTURA & LEITE SERVIÇOS LTDA
Rua Amélia Virgínio da Silva, 210
Santo Antônio | CEP: 58.690-000
LIVRAMENTO - P B

52
52