



MINISTÉRIO DA SAÚDE
SECRETARIA DE ATENÇÃO À SAÚDE
DEPARTAMENTO DE ATENÇÃO BÁSICA
COORDENAÇÃO-GERAL DE SAÚDE BUCAL

NOTA TÉCNICA

ASS: Cadastro e repasse de recursos para os Laboratórios Regionais de Próteses Dentárias – LRPD

A Política Nacional de Saúde Bucal – Brasil Sorridente, tem promovido a reorganização das práticas e da rede de Atenção à Saúde, ampliação e qualificação do acesso aos serviços de Atenção Básica em Saúde Bucal, principalmente por meio das equipes de Saúde Bucal na Estratégia Saúde da Família, e da Atenção Especializada em Saúde Bucal, através da implantação dos Centros de Especialidades Odontológicas (CEO) e dos **Laboratórios Regionais de Prótese Dentária (LRPD)**, pautando-se nos princípios e diretrizes do Sistema Único de Saúde (SUS).

Os LRPD visam suprir uma grande necessidade da população brasileira, que é a reabilitação oral. Até 2003, nenhuma política de saúde pública havia proporcionado esse tipo de atendimento, porém, com a criação do Brasil Sorridente, a reabilitação protética passou a ser uma das principais metas da Política Nacional de Atenção à Saúde Bucal.

A **Portaria nº 1.825/GM/MS, de 24 de agosto de 2012**, visando ampliar o número de Laboratórios e a oferta de próteses dentárias, aumenta o repasse financeiro federal para este fim.

1. Fluxo de credenciamento do LRPD

Os municípios, com qualquer base populacional, podem credenciar laboratório(s) e não há restrição quanto à natureza jurídica desse(s) laboratório(s), ou seja, o gestor municipal/estadual pode contratar a prestação deste serviço.

O gestor municipal/estadual interessado em credenciar um ou mais LRPD deve acessar o sistema de Credenciamento de LRPD disponível no site da Coordenação-Geral de Saúde Bucal (CGSB) – Departamento de Atenção Básica – Secretaria de Atenção à Saúde (www.saude.gov.br/bucal), e seguir os passos conforme Anexo a esta Nota Técnica.

2. Financiamento

A **Portaria nº 1.825/GM/MS, de 24 de agosto de 2012**, altera os valores dos procedimentos de próteses dentárias na Tabela de Procedimentos, Medicamentos, Órteses, Próteses e Materiais Especiais do Sistema Único de Saúde (SUS) realizados pelos LRPD, e os valores de referência passam a vigorar conforme a tabela a seguir:

CÓDIGO	DESCRIÇÃO	VALOR (R\$)
07.01.07.012-9	Prótese Total Mandibular	150,00
07.01.07.013-7	Prótese Total Maxilar	150,00
07.01.07.009-9	Prótese Parcial Mandibular Removível	150,00
07.01.07.010-2	Prótese Parcial Maxilar Removível	150,00
07.01.07.014-5	Próteses Coronárias/Intrarradiculares Fixas/Adesivas (por elemento)	150,00

Embora os procedimentos tenham valores individuais, o repasse financeiro aos Municípios/Estados, referente às próteses dentárias, se dá de acordo com a faixa de produção/mês. Sendo os valores mensais repassados da seguinte forma:

- Entre 20 e 50 próteses/mês: R\$ 7.500,00 mensais;
- Entre 51 e 80 próteses/mês: R\$ 12.000,00 mensais;
- Entre 81 e 120 próteses/mês: R\$ 18.000,00 mensais; e
- Acima de 120 próteses/mês: R\$ 22.500,00 mensais.

Vale ressaltar que este recurso financeiro, repassado conforme faixa de produção/mês, para os LRPD, é incluído no Teto Financeiro de Média e Alta Complexidade (MAC) dos Municípios/Estados após publicação em Portaria específica do Ministério da Saúde.

3. Cadastro dos Estabelecimentos de Saúde

Todos os estabelecimentos de saúde, da rede pública ou privada, existentes no país, devem estar cadastrados no Sistema de Cadastro Nacional de Estabelecimentos de Saúde (SCNES).

3.1. LRPD

O estabelecimento de saúde que irá confeccionar a prótese dentária (LRPD) deve ser cadastrado no Sistema de Cadastro Nacional de Estabelecimentos de Saúde (SCNES) da seguinte forma:

Caso caracterize-se como **estabelecimento isolado**, deve ser cadastrado com o **tipo de estabelecimento**: 39 - Unidade de Saúde de Serviço de Apoio Diagnóstico Terapêutico – SADT (estabelecimento 39), **subtipo**: 03 - Laboratório Regional de Prótese Dentária – LRPD e com **Serviço Especializado**: 157 – Serviço de Laboratório de Prótese Dentária e **Classificação**: 001 - Laboratório Regional de Prótese Dentária.

Caso o **estabelecimento não seja isolado**, deve ter em seu cadastro do SCNES, **Serviço Especializado: 157** – Serviço de Laboratório de Prótese Dentária e **Classificação: 001** - Laboratório Regional de Prótese Dentária.

O gestor municipal pode optar em contratar um LRPD privado localizado em outro município. Neste caso o LRPD deverá estar cadastrado no SCNES, do município sede (local de origem), com os códigos conforme orientações relatadas nos parágrafos anteriores. Em seguida, o gestor municipal que irá contratar esse LRPD deverá informar no CNES de algum estabelecimento de saúde do seu município, que realize o atendimento clínico de prótese dentária, que **terceirizou o Serviço Especializado: 157** – Serviço de Laboratório de Prótese Dentária; Classificação: 001 - Laboratório Regional de Prótese Dentária e **indicar o número do CNES desse LRPD** como Terceiro.

Independente da situação o LRPD deverá possuir, no mínimo, um profissional com o CBO: 3224-10 – Protético Dentário *e/ou* CBO: 2232 – Cirurgião-Dentista (qualquer CBO dentro desta família), ambos com **carga horária ambulatorial SUS** e realizar, ao menos, um dos procedimentos definidos no **item 2**.

3.2. Unidade de Saúde que atende ao usuário

O estabelecimento de saúde que realizar atendimento ao paciente que utilizará a prótese, deverá informar a realização do **Serviço Especializado 123** - Serviço de Dispensação de Órteses, Próteses e Materiais Especiais, com a **classificação 007** - OPM em odontologia.

4. Ficha de Programação Orçamentária (FPO)

O gestor deverá registrar na **Ficha de Programação Orçamentária (FPO)** a programação física orçamentária ambulatorial, dos estabelecimentos de saúde, **tanto do LRPD quanto da Unidade de Saúde que atende o usuário**, os procedimentos de próteses dentárias. A programação deve estar coerente com o cálculo da capacidade instalada, a Programação Pactuada e Integrada (PPI) e baseada em contrato/convênio com o SUS. Isto é importante, pois, se o gestor não programar os procedimentos, a produção será rejeitada e poderá ocasionar a suspensão do repasse financeiro.

A FPO pode ser alterada conforme critérios estabelecidos pelo município ou estado e deve ser aprovada anteriormente ao aumento da produção, caso contrário essa produção será rejeitada.

5. LRPD que já está credenciado

Os Municípios/Estados que já tiverem os LRPD credenciados e quiserem mudar de faixa de produção deverão entrar em contato com a Coordenação-Geral de Saúde Bucal, por e-mail (cosab@saude.gov.br) ou telefone (61-3315-9056), informando o interesse em alterar a faixa. Em seguida, a Coordenação irá liberar o acesso ao sistema de credenciamento de LRPD e a partir daí o gestor municipal/estadual poderá solicitar o aumento do recurso do LRPD via sistema.

Com isso a CGSB avaliará a produção de prótese dentária do Município para subsidiar a decisão de aprovar ou não o aumento da faixa de produção. Caso positivo o aumento do recurso do município será publicado em portaria específica.

6. Registro dos procedimentos

6.1. LRPD

No CNES do LRPD deverá informar mensalmente, por meio do Sistema de Informação Ambulatorial do SUS (SIA/SUS), a produção dos procedimentos abaixo. O instrumento de registro desses procedimentos é o **BPA Individualizado (BPA-I)**.

CÓDIGO	DESCRIÇÃO
07.01.07.012-9	Prótese Total Mandibular
07.01.07.013-7	Prótese Total Maxilar
07.01.07.009-9	Prótese Parcial Mandibular Removível
07.01.07.010-2	Prótese Parcial Maxilar Removível
07.01.07.014-5	Próteses Coronárias/Intrarradiculares Fixas/Adesivas (por elemento)

Obs.: Para fins de registro no BPA Individualizado é necessário o número do cartão SUS do beneficiário.

Caso o LRPD seja privado e localizado em outro município, a produção desses procedimentos acima será informada no CNES da unidade de saúde na qual foi incluído o serviço Terceiro (as orientações do cadastro de Terceiro encontra-se no item 3.1 desta Nota Técnica).

6.2. Unidade de Saúde que atende ao usuário

No CNES da Unidade de Saúde que atende o usuário deverá informar mensalmente, por meio do SIA/SUS, a produção dos procedimentos abaixo. O instrumento de registro desses procedimentos é o **BPA Consolidado (BPA-C)**.

CÓDIGO	DESCRIÇÃO
03.07.04.003-8	Instalação e Adaptação de Prótese Dentária
03.07.04.007-0	Moldagem dento-gengival p/ Construção de Prótese Dentária
03.07.04.008-9	Reembasamento e Conserto de Prótese Dentária

7. Monitoramento da produção dos LRPD

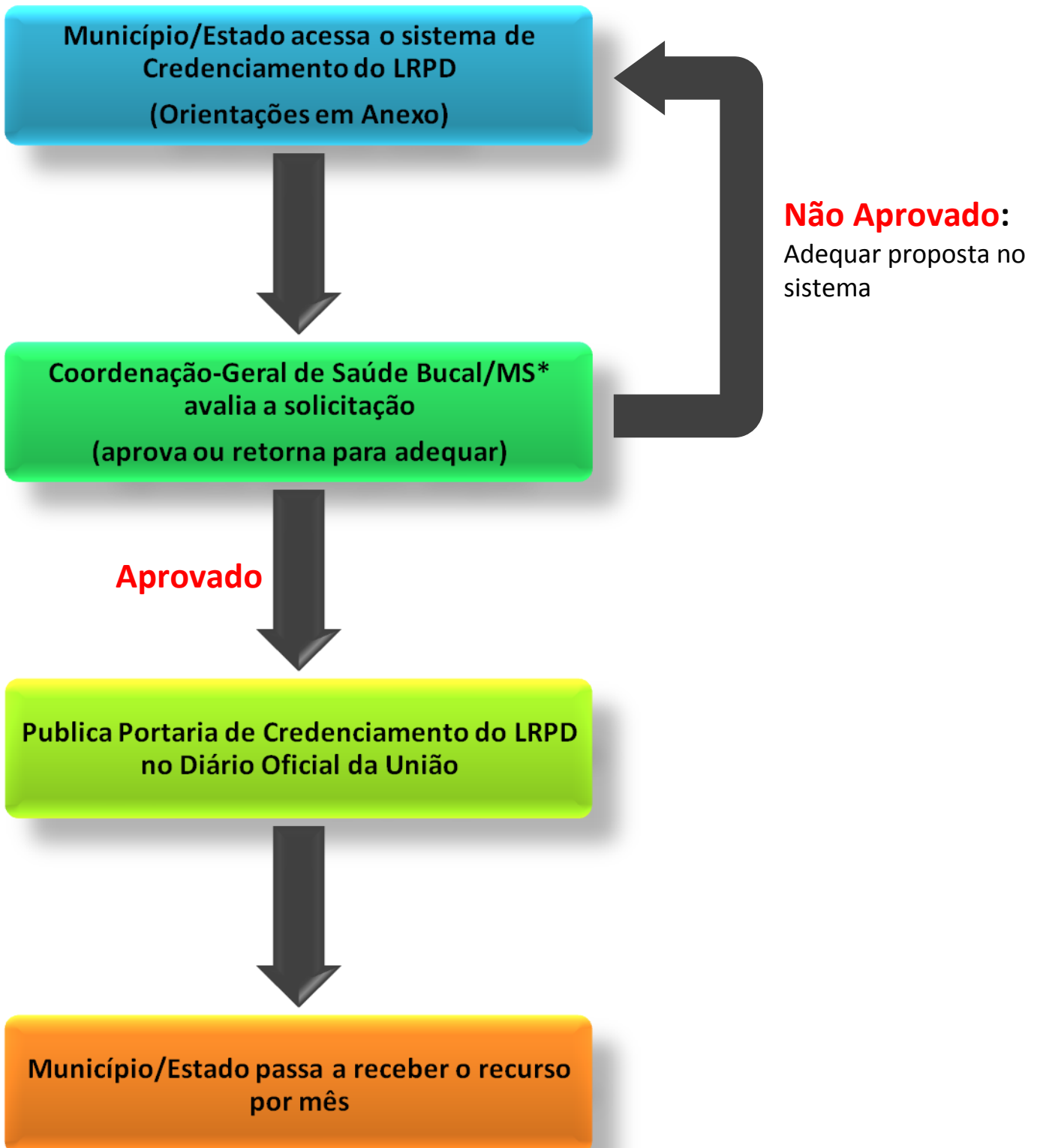
A produção mensal dos LRPD será acompanhada de acordo com as informações prestadas pelos Municípios/Estados através do Sistema de Informação Ambulatorial do SUS (SIA/SUS), disponível no site do [DATASUS](#). Por isso é importante que o gestor faça a alimentação regular dos dados no sistema de informação para que não acarrete em suspensão da transferência do recurso financeiro.

Para fins de avaliação dos Municípios/Estados, será contabilizada como produção a soma de todos os cinco procedimentos citados no item 2.

8. Principais causas de rejeição da produção de próteses dentárias

- Ausência/insuficiência de previsão orçamentária na FPO. Neste caso precisa rever a FPO;
- Profissional não cadastrado no estabelecimento de saúde. Neste caso adequar o cadastro do estabelecimento no SCNES;
- Profissional cadastrado no estabelecimento de saúde sem carga horária SUS. Neste caso adequar o cadastro do estabelecimento no SCNES;
- LRPD cadastrado sem os códigos necessários do item 3.1. Neste caso adequar o cadastro do estabelecimento no SCNES;
- Unidade de saúde que atende o usuário cadastrado sem os códigos necessários do item 3.2. Neste caso adequar o cadastro do estabelecimento no SCNES;
- Erro no código ao realizar preenchimento dos instrumentos de registros (BPA-I ou BPA-C). Neste caso, corrigir o preenchimento.

9. Resumo do fluxo de credenciamento do LRPD



* MS – Ministério da Saúde

ANEXO

PARA ACESSAR O SISTEMA O GESTOR DEVE SEGUIR OS PASSOS A SEGUIR:

A) Inicialmente, o gestor irá acessar o sistema de Credenciamento de Laboratório Regional de Prótese Dentária (LRPD) com o **Usuário** e a **Senha** que correspondem às utilizadas pelo Fundo Municipal de Saúde/ Fundo Estadual de Saúde/Distrito Federal (Tela 1).

Obs.:

1 - Caso não possua a senha, informe o CNPJ do Fundo Municipal/Estadual de Saúde (Matriz) no campo **Usuário** e clique no botão **Esqueci Minha Senha**, a senha será enviada para o e-mail cadastrado no sistema;

2 - Se o e-mail do Fundo Municipal/Estadual de Saúde não estiver cadastrado ou estiver desatualizado, entre em contato com a **DICON** do seu estado.

Página Inicial

Legislação

Fale Conosco

Acesso ao Sistema

Laboratório Regional de Prótese Dentária - Equipes de Saúde Bucal (LRPD-ESB)

* Dados obrigatórios

Acesso Restrito

Usuário * informe o usuário

Senha *

ENTRAR

esqueci minha senha

Acesso FMS

Acesso Pessoa Física

A saída do sistema foi realizada com sucesso. Até a próxima.

Tela 1

B) O Fundo Municipal/Estadual de Saúde deverá acessar **Gerenciar Usuários** (Tela 2).



BRASIL

SAÚDE MAIS PERTO DE VOCÊ

Laboratório Regional de Prótese Dentária - LRPD

BRASIL SORRIDENTE

Fundo Municipal De Saude | Gestor - Fms | Sair

Página inicial

Gerenciar Usuários

A Política Nacional de Saúde Bucal – Brasil Sorridente, tem promovido a reorganização das práticas e da rede de Atenção à Saúde, ampliação e qualificação do acesso aos serviços de Atenção Básica em Saúde Bucal, principalmente por meio das equipes de Saúde Bucal na Estratégia Saúde da Família, e da Atenção Especializada em Saúde Bucal, através da implantação dos Centros de Especialidades Odontológicas (CEO) e dos **Laboratórios Regionais de Prótese Dentária (LRPD)**, pautando-se nos princípios e diretrizes do Sistema Único de Saúde (SUS).

Os LRPD são unidades próprias do município ou unidades terceirizadas credenciadas para confecção, no mínimo, de próteses dentárias totais e/ou próteses parciais removíveis e/ou prótese coronária/intrarradiculares/fixas/adesivas.

Os Estados ou municípios, com qualquer base populacional, podem credenciar LRPD e não há restrição quanto à natureza jurídica desses laboratórios, ou seja, o gestor estadual/municipal pode implantar um laboratório próprio ou contratar a prestação do serviço.

O gestor interessado em credenciar o LRPD deverá acessar o sistema através do "Credenciamento LRPD" e preencher todos os dados solicitados.

Tela 2

C) Clicar em **inserir novo responsável** e cadastrar um profissional responsável pela saúde bucal na Secretaria Municipal/Estadual de Saúde (Tela 3).

Obs.: Essa pessoa que for cadastrada receberá no e-mail informando o seu **login** e a **senha** de acesso ao sistema de credenciamento do LRPD.

The screenshot shows the web interface for the LRPD-ESB system. At the top, there are logos for 'SAÚDE MAIS PERTO DE VOCÊ', 'Laboratório Regional de Prótese Dentária - LRPD', and 'BRASIL SORRIDENTE'. The breadcrumb navigation shows 'LRPD-ESB » Lista de Responsáveis'. A sidebar on the left contains 'Página inicial' and 'Gerenciar Usuários'. The main content area features a table with columns for 'Responsável', 'Telefones', and 'E-mails'. A red arrow points to the 'Inserir novo responsável' button located above the table. The table shows one entry with a total of 1 responsible person.

Responsável	Telefones	E-mails	
	(Celular) (Comercial)		
Total de responsáveis			1

D) De posse do **login** e da **senha**, a pessoa responsável pela saúde bucal no município/estado poderá acessar o sistema (Tela 4).

The screenshot shows the login interface for the 'Laboratório Regional de Prótese Dentária - LRPD'. At the top, there is a header with the 'SAÚDE MAIS PERTO DE VOCÊ' logo, a circular image of dental professionals, the text 'Laboratório Regional de Prótese Dentária - LRPD', and the 'BRASIL SORRIDENTE' logo. A red notification bar at the top right states 'A saída do sistema foi realizada com sucesso. Até a próxima.' Below the header, a left sidebar contains navigation links: 'Página Inicial', 'Legislação', 'Fale Conosco', and 'Acesso ao Sistema'. The main content area is titled 'Laboratório Regional de Prótese Dentária - Equipes de Saúde Bucal (LRPD-ESB)'. It features a login form titled 'Acesso Restrito' with fields for 'Usuário' (containing 'informe o usuário') and 'Senha' (with a red arrow pointing to it). The form includes an 'ENTRAR' button and a link for 'esqueci minha senha'. On the right side of the form, there are links for 'Acesso FMS' and 'Acesso Pessoa Física'. A red asterisk indicates '* Dados obrigatórios'. A 'Tela 4' label is in the bottom right corner.

E) Clicar no perfil cadastrado (**Gestor Municipal / Gestor Estadual**) (Tela 5).

The screenshot displays the interface for the Laboratório Regional de Prótese Dentária - LRPD. At the top, there are logos for 'SAÚDE MAIS PERTO DE VOCÊ', 'BRASIL SORRIDENTE', and the text 'Laboratório Regional de Prótese Dentária - LRPD'. A search bar for 'Número Do Cpf:' is visible. The main content area is titled 'LRPD-ESB » Lista de Perfis' and includes a 'Legenda' link. A table lists the profiles:

Perfil	
GESTOR MUNICIPAL	
Total de perfis	1

A red arrow points to the 'GESTOR MUNICIPAL' profile. A watermark of a person holding a computer is visible in the background, and a box in the bottom right corner is labeled 'Tela 5'.

F) Clicar em **Credenciamento LRPD** (Tela 6).

BRASIL

SAÚDE
MAIS PERTO DE VOCÊ

Laboratório Regional de
Prótese Dentária - LRPD

BRASIL
SORRIDENTE
A SAÚDE BUCAL LEVADA À SAÚDE

Número Do Cpf: | Gestor Municipal | | Sair

Página inicial
Credenciamento LRPD
Perfis de Acesso
Meu Cadastro

A Política Nacional de Saúde Bucal – Brasil Sorridente, tem promovido a reorganização das práticas e da rede de Atenção à Saúde, ampliação e qualificação do acesso aos serviços de Atenção Básica em Saúde Bucal, principalmente por meio das equipes de Saúde Bucal na Estratégia Saúde da Família, e da Atenção Especializada em Saúde Bucal, através da implantação dos Centros de Especialidades Odontológicas (CEO) e dos **Laboratórios Regionais de Prótese Dentária (LRPD)**, pautando-se nos princípios e diretrizes do Sistema Único de Saúde (SUS).

Os LRPD são unidades próprias do município ou unidades terceirizadas credenciadas para confecção, no mínimo, de próteses dentárias totais e/ou próteses parciais removíveis e/ou prótese coronária/intrarradiculares/fixas/adesivas.

Os Estados ou municípios, com qualquer base populacional, podem credenciar LRPD e não há restrição quanto à natureza jurídica desses laboratórios, ou seja, o gestor estadual/municipal pode implantar um laboratório próprio ou contratar a prestação do serviço.

O gestor interessado em credenciar o LRPD deverá acessar o sistema através do "Credenciamento LRPD" e preencher todos os dados solicitados.

Tela 6

- G) Informar as características do serviço que será credenciado, escolhendo uma opção em cada item (**1. Localização do LRPD; 2. Natureza Jurídica do LRPD e 3. Abrangência:**) em seguida clicar em **salvar** (Tela 7).

Obs.:

Localização do LRPD _ diz respeito ao local onde esse laboratório de prótese dentária estará localizado. Pode ser **Anexo ao Centro de Especialidades Odontológicas (CEO)**; ou **Anexo a outro estabelecimento de saúde**, que não seja o CEO como, por exemplo, anexo a uma Unidade Básica de Saúde; ou então pode ser um **Estabelecimento Exclusivo para LRPD**, onde funcione apenas o laboratório de prótese dentária.

Natureza Jurídica do LRPD _ diz respeito à classificação que discrimina o tipo de organização contábil do estabelecimento. Pode ser **Público** caso esse laboratório esteja localizado em algum estabelecimento do municipal/estadual, estabelecimento público. Ou pode ser **Privado**, quando esse laboratório for localizado em algum estabelecimento privado.

Abrangência _ diz respeito à cobertura desse laboratório. Caso o solicitante pretenda produzir prótese dentária apenas para o próprio município, ele será **Municipal**. Caso atenda mais de um município, será **Regional**.

BRASIL

SAÚDE MAIS PERTO DE VOCÊ

Laboratório Regional de Prótese Dentária - LRPD

BRASIL SORRIDENTE

Número Do Cpf: | Gestor Municipal | | Sair

Credenciamento LRPD

O LRPD apresentará as seguintes características:

1. Localização do LRPD:

Anexo ao Centro de Especialidades Odontológicas - CEO;

Anexo a outro estabelecimento de saúde;

Estabelecimento exclusivo para LRPD.

2. Natureza Jurídica do LRPD

Público

Privado

3. Abrangência:

MUNICIPAL

REGIONAL

SALVAR

Tela 7

H) Informar os quantitativos que serão ofertados, por mês, das próteses dentárias.

I. Caso a **Abrangência** seja **Municipal**:

Informar qual(is) tipo(s) de prótese(s) dentária(s), com os respectivos quantitativos mensais, serão ofertados (Tela 8) e clicar em **salvar**.

4. Procedimentos a serem Ofertados:

Mostra apenas a quantidade a primeira vez a cada mês

Prótese Total Mandibular / Maxilar	Quantidade/mês:	<input type="text"/>
Prótese Parcial Removível Mandibular / Maxilares	Quantidade/mês:	<input type="text"/>
Prótese Coronária / Intrarradicular Fixa / Adesiva	Quantidade/mês:	<input type="text"/>

Município	População	Prótese Total	Prótese parcial	Prótese Coronária	Total
População total:	0				Total Prótese: 0

Arquivo

Tela 8

II. Caso o a **Abrangência** seja **Regional**:

Selecionar o(s) município(s) que também receberá(ão) próteses dentárias e informar qual(is) tipo(s) de prótese(s) dentária(s), com os respectivos quantitativos mensais, serão ofertados ao(s) município(s) (Tela 9) e clicar em **salvar**.

Obs.: Se por algum motivo o usuário queira excluir o município que acabou de ser incluído ou alterar os quantitativos das próteses, é só clicar em **Excluir**.

4. Procedimentos a serem Ofertados:

FE/Regional/Livre mostra tudo sempre


Digite o nome do município para agilizar a busca:

Selecione o Município:


Prótese Total Mandibular / Maxilar Quantidade/mês:

Prótese Parcial Removível Mandibular / Maxilars Quantidade/mês:

Prótese Coronária / Intrarradicular Fixa / Adesiva Quantidade/mês:



Município	População	Prótese Total	Prótese parcial	Prótese Coronária	Total
População total:	0				Total Prótese: 0

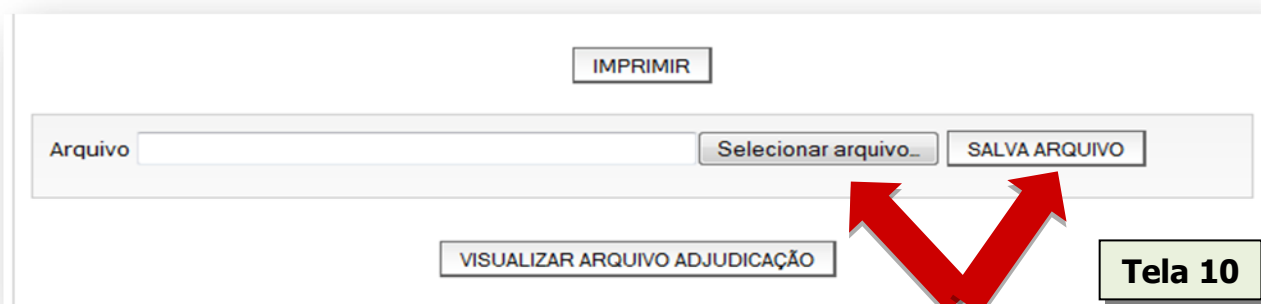


Arquivo

Tela 9

- I) Após concluir a etapa “H” e clicar em **Salvar**. O usuário deverá **imprimir** o Termo de Compromisso (Tela 9), que irá conter todas as informações confirmadas anteriormente, para que o secretário municipal/estadual de saúde possa **assinar** e **carimbar** no local indicado.

J) Após assinatura, o Termo de Compromisso deverá ser escaneado e salvo no sistema clicando em **Selecionar Arquivo** e depois em **Salva Arquivo** (Tela 10).



K) Com a conclusão da etapa “J”, o processo de solicitação de credenciamento do LRPD, por parte do gestor municipal/estadual, estará finalizado.

L) Daí em diante essa solicitação será avaliada pela Coordenação-Geral de Saúde Bucal/DAB/SAS/MS que emitirá o parecer de **adequado** ou **inadequado**.

- Caso a solicitação tenha o parecer de **adequado**, o município será incluído na próxima minuta de portaria de credenciamento de LRPD.
- Caso a solicitação tenha o parecer de **inadequado**, o gestor municipal/estadual terá que readequar a proposta acessando novamente sistema.